


COMUNE DI CISLAGO

PROVINCIA DI VARESE

**RENDICONTO DELLA GESTIONE
ANNO 2023**

Conto del bilancio



COMUNE DI CISLAGO

PROVINCIA DI VARESE

RENDICONTO DELLA GESTIONE ANNO 2023

Conto del bilancio

Entrata

COMUNE DI CISLAGO

PROVINCIA DI VARESE

CONTO DEL BILANCIO - GESTIONE DELLE ENTRATE 2023

TITOLO TIPOLOGIA	DENOMINAZIONE	RESIDUI ATTIVI AL 1/1/2023 (RS)		RISCOSSIONI IN C/RESIDUI (RR)		RIACCERTAMENTI RESIDUI (R)				RESIDUI ATTIVI DA ESERCIZI PRECEDENTI (EP = RS -RR+R)	
		PREVISIONI DEFINITIVE DI COMPETENZA (CP)		RISCOSSIONI IN C/COMPETENZA (RC)		ACCERTAMENTI (A)		MAGGIORI O MINORI ENTRATE DI COMPETENZA =A-CP		RESIDUI ATTIVI DA ESERCIZIO DI COMPETENZA (EC=A-RC)	
		PREVISIONI DEFINITIVE DI CASSA (CS)		TOTALE RISCOSSIONI (TR=RR+RC)		MAGGIORI O MINORI ENTRATE DI CASSA =TR-CS				TOTALE RESIDUI ATTIVI DA RIPORTARE (TR=EP+EC)	
	FONDO PLURIENNALE VINCOLATO PER SPESE CORRENTI (1)	CP	51.407,93								
	FONDO PLURIENNALE VINCOLATO PER SPESE IN CONTO CAPITALE (1)	CP	1.857.207,61								
	FONDO PLURIENNALE VINCOLATO PER INCREMENTO DI ATTIVITA'	CP	0,00								
	UTILIZZO AVANZO DI AMMINISTRAZIONE (2)	CP	2.364.271,19								
	- di cui Utilizzo Fondo anticipazioni di liquidità	CP	0,00								
	FONDO DI CASSA AL 1 GENNAIO DELL'ESERCIZIO	CS	6.820.873,25								
TITOLO 1	ENTRATE CORRENTI DI NATURA TRIBUTARIA, CONTRIBUTIVA E PEREQUATIVA										
10101	Tipologia 101: Imposte tasse e proventi assimilati	RS	1.420.227,35	RR	1.122.634,66	R	18.819,80			EP	316.412,49
		CP	3.619.050,00	RC	2.210.731,47	A	3.515.420,01	CP	-103.629,99	EC	1.304.688,54
		CS	3.032.903,32	TR	3.333.366,13	CS	300.462,81			TR	1.621.101,03
10301	Tipologia 301: Fondi perequativi da Amministrazioni Centrali	RS	8.719,77	RR	0,00	R	0,00			EP	8.719,77
		CP	962.808,58	RC	962.808,59	A	962.808,59	CP	0,01	EC	0,00
		CS	971.528,35	TR	962.808,59	CS	-8.719,76			TR	8.719,77
10000	Totale TITOLO 1 ENTRATE CORRENTI DI NATURA TRIBUTARIA, CONTRIBUTIVA E P	RS	1.428.947,12	RR	1.122.634,66	R	18.819,80			EP	325.132,26
		CP	4.581.858,58	RC	3.173.540,06	A	4.478.228,60	CP	-103.629,98	EC	1.304.688,54
		CS	4.004.431,67	TR	4.296.174,72	CS	291.743,05			TR	1.629.820,80

COMUNE DI CISLAGO

PROVINCIA DI VARESE

CONTO DEL BILANCIO - GESTIONE DELLE ENTRATE 2023

TITOLO TIPOLOGIA	DENOMINAZIONE	RESIDUI ATTIVI AL 1/1/2023 (RS)		RISCOSSIONI IN C/RESIDUI (RR)		RIACCERTAMENTI RESIDUI (R)				RESIDUI ATTIVI DA ESERCIZI PRECEDENTI (EP = RS -RR+R)			
		PREVISIONI DEFINITIVE DI COMPETENZA (CP)		RISCOSSIONI IN C/COMPETENZA (RC)		ACCERTAMENTI (A)		MAGGIORI O MINORI ENTRATE DI COMPETENZA =A-CP		RESIDUI ATTIVI DA ESERCIZIO DI COMPETENZA (EC=A-RC)			
		PREVISIONI DEFINITIVE DI CASSA (CS)		TOTALE RISCOSSIONI (TR=RR+RC)		MAGGIORI O MINORI ENTRATE DI CASSA =TR-CS				TOTALE RESIDUI ATTIVI DA RIPORTARE (TR=EP+EC)			
TITOLO 2	TRASFERIMENTI CORRENTI												
20101	Tipologia 101: Trasferimenti correnti da Amministrazioni pubbliche	RS	29.091,51	RR	56.278,72	R	27.187,21	CP	-405.952,34	EP	0,00		
		CP	968.596,28	RC	473.862,46	A	562.643,94			EC	88.781,48		
		CS	987.892,79	TR	530.141,18	CS	-457.751,61			TR	88.781,48		
20102	Tipologia 102: Trasferimenti correnti da Famiglie	RS	1.169,64	RR	1.169,64	R	0,00	CP	-8.896,00	EP	0,00		
		CP	16.000,00	RC	2.120,00	A	7.104,00			EC	4.984,00		
		CS	16.592,32	TR	3.289,64	CS	-13.302,68			TR	4.984,00		
20103	Tipologia 103: Trasferimenti correnti da Imprese	RS	12.675,51	RR	8.439,62	R	0,00	CP	26.928,97	EP	4.235,89		
		CP	30.660,00	RC	40.812,58	A	57.588,97			EC	16.776,39		
		CS	36.775,65	TR	49.252,20	CS	12.476,55			TR	21.012,28		
20104	Tipologia 104: Trasferimenti correnti da Istituzioni Sociali Private	RS	0,00	RR	0,00	R	0,00	CP	-345,44	EP	0,00		
		CP	1.500,00	RC	1.069,56	A	1.154,56			EC	85,00		
		CS	1.500,00	TR	1.069,56	CS	-430,44			TR	85,00		
20000	Totale TITOLO 2	TRASFERIMENTI CORRENTI		RS	42.936,66	RR	65.887,98	R	27.187,21	CP	-388.264,81	EP	4.235,89
				CP	1.016.756,28	RC	517.864,60	A	628.491,47			EC	110.626,87
				CS	1.042.760,76	TR	583.752,58	CS	-459.008,18			TR	114.862,76

COMUNE DI CISLAGO

PROVINCIA DI VARESE

CONTO DEL BILANCIO - GESTIONE DELLE ENTRATE 2023

TITOLO TIPOLOGIA	DENOMINAZIONE	RESIDUI ATTIVI AL 1/1/2023 (RS)		RISCOSSIONI IN C/RESIDUI (RR)		RIACCERTAMENTI RESIDUI (R)				RESIDUI ATTIVI DA ESERCIZI PRECEDENTI (EP = RS -RR+R)		
		PREVISIONI DEFINITIVE DI COMPETENZA (CP)		RISCOSSIONI IN C/COMPETENZA (RC)		ACCERTAMENTI (A)		MAGGIORI O MINORI ENTRATE DI COMPETENZA =A-CP		RESIDUI ATTIVI DA ESERCIZIO DI COMPETENZA (EC=A-RC)		
		PREVISIONI DEFINITIVE DI CASSA (CS)		TOTALE RISCOSSIONI (TR=RR+RC)		MAGGIORI O MINORI ENTRATE DI CASSA =TR-CS				TOTALE RESIDUI ATTIVI DA RIPORTARE (TR=EP+EC)		
TITOLO 3	ENTRATE EXTRATRIBUTARIE											
30100	Tipologia 100: Vendita di beni e servizi e proventi derivanti dalla gestione dei beni	RS	190.372,86	RR	143.378,94	R	29.394,26	CP	-93.659,06	EP	76.388,18	
		CP	1.052.365,95	RC	876.104,90	A	958.706,89			EC	82.601,99	
		CS	1.240.409,47	TR	1.019.483,84	CS	-220.925,63			TR	158.990,17	
30200	Tipologia 200: Proventi derivanti dall'attività di controllo e repressione delle irregolarità e degli illeciti	RS	100.069,11	RR	12.488,61	R	-5.144,72	CP	54.836,20	EP	82.435,78	
		CP	128.102,00	RC	101.396,67	A	182.938,20			EC	81.541,53	
		CS	174.786,43	TR	113.885,28	CS	-60.901,15			TR	163.977,31	
30300	Tipologia 300: Interessi attivi	RS	3,08	RR	3,08	R	0,00	CP	-149,33	EP	0,00	
		CP	150,00	RC	0,00	A	0,67			EC	0,67	
		CS	153,08	TR	3,08	CS	-150,00			TR	0,67	
30500	Tipologia 500: Rimborsi e altre entrate correnti	RS	8.864,45	RR	8.060,49	R	520,63	CP	-67.418,25	EP	1.324,59	
		CP	135.226,53	RC	48.011,72	A	67.808,28			EC	19.796,56	
		CS	144.090,98	TR	56.072,21	CS	-88.018,77			TR	21.121,15	
30000	Totale TITOLO 3	ENTRATE EXTRATRIBUTARIE	RS	299.309,50	RR	163.931,12	R	24.770,17	CP	-106.390,44	EP	160.148,55
			CP	1.315.844,48	RC	1.025.513,29	A	1.209.454,04			EC	183.940,75
			CS	1.559.439,96	TR	1.189.444,41	CS	-369.995,55			TR	344.089,30

COMUNE DI CISLAGO

PROVINCIA DI VARESE

CONTO DEL BILANCIO - GESTIONE DELLE ENTRATE 2023

TITOLO TIPOLOGIA	DENOMINAZIONE	RESIDUI ATTIVI AL 1/1/2023 (RS)		RISCOSSIONI IN C/RESIDUI (RR)		RIACCERTAMENTI RESIDUI (R)				RESIDUI ATTIVI DA ESERCIZI PRECEDENTI (EP = RS -RR+R)	
		PREVISIONI DEFINITIVE DI COMPETENZA (CP)		RISCOSSIONI IN C/COMPETENZA (RC)		ACCERTAMENTI (A)		MAGGIORI O MINORI ENTRATE DI COMPETENZA =A-CP		RESIDUI ATTIVI DA ESERCIZIO DI COMPETENZA (EC=A-RC)	
		PREVISIONI DEFINITIVE DI CASSA (CS)		TOTALE RISCOSSIONI (TR=RR+RC)		MAGGIORI O MINORI ENTRATE DI CASSA =TR-CS				TOTALE RESIDUI ATTIVI DA RIPORTARE (TR=EP+EC)	
TITOLO 4	ENTRATE IN CONTO CAPITALE										
40100	Tipologia 100: Tributi in conto capitale	RS	0,00	RR	0,00	R	0,00			EP	0,00
		CP	0,00	RC	0,00	A	0,00	CP	0,00	EC	0,00
		CS	0,00	TR	0,00	CS	0,00			TR	0,00
40200	Tipologia 200: Contributi agli investimenti	RS	527.630,40	RR	420.620,59	R	12.398,58			EP	119.408,39
		CP	4.146.303,00	RC	300.717,47	A	415.076,26	CP	-3.731.226,74	EC	114.358,79
		CS	4.636.388,88	TR	721.338,06	CS	-3.915.050,82			TR	233.767,18
40300	Tipologia 300: Altri trasferimenti in conto capitale	RS	28.252,19	RR	26.527,72	R	-1.724,47			EP	0,00
		CP	0,00	RC	0,00	A	0,00	CP	0,00	EC	0,00
		CS	28.252,19	TR	26.527,72	CS	-1.724,47			TR	0,00
40400	Tipologia 400: Entrate da alienazione di beni materiali e immateriali	RS	0,00	RR	0,00	R	0,00			EP	0,00
		CP	0,00	RC	0,00	A	0,00	CP	0,00	EC	0,00
		CS	0,00	TR	0,00	CS	0,00			TR	0,00
40500	Tipologia 500: Altre entrate in conto capitale	RS	353,40	RR	353,40	R	0,00			EP	0,00
		CP	390.000,00	RC	395.971,94	A	396.305,28	CP	6.305,28	EC	333,34
		CS	390.353,40	TR	396.325,34	CS	5.971,94			TR	333,34
40000	Totale TITOLO 4	ENTRATE IN CONTO CAPITALE		RS	556.235,99	RR	447.501,71	R	10.674,11	EP	119.408,39
				CP	4.536.303,00	RC	696.689,41	A	811.381,54	CP	-3.724.921,46
				CS	5.054.994,47	TR	1.144.191,12	CS	-3.910.803,35		

COMUNE DI CISLAGO

PROVINCIA DI VARESE

CONTO DEL BILANCIO - GESTIONE DELLE ENTRATE 2023

TITOLO TIPOLOGIA	DENOMINAZIONE	RESIDUI ATTIVI AL 1/1/2023 (RS)		RISCOSSIONI IN C/RESIDUI (RR)		RIACCERTAMENTI RESIDUI (R)				RESIDUI ATTIVI DA ESERCIZI PRECEDENTI (EP = RS -RR+R)			
		PREVISIONI DEFINITIVE DI COMPETENZA (CP)		RISCOSSIONI IN C/COMPETENZA (RC)		ACCERTAMENTI (A)		MAGGIORI O MINORI ENTRATE DI COMPETENZA =A-CP		RESIDUI ATTIVI DA ESERCIZIO DI COMPETENZA (EC=A-RC)			
		PREVISIONI DEFINITIVE DI CASSA (CS)		TOTALE RISCOSSIONI (TR=RR+RC)		MAGGIORI O MINORI ENTRATE DI CASSA =TR-CS				TOTALE RESIDUI ATTIVI DA RIPORTARE (TR=EP+EC)			
TITOLO 5	ENTRATE DA RIDUZIONE DI ATTIVITA' FINANZIARIE												
50100	Tipologia 100: Alienazione di attività finanziarie	RS	0,00	RR	0,00	R	0,00			EP	0,00		
		CP	5.200,00	RC	0,00	A	0,00	CP	-5.200,00	EC	0,00		
		CS	0,00	TR	0,00	CS	0,00			TR	0,00		
50000	Totale TITOLO 5	ENTRATE DA RIDUZIONE DI ATTIVITA' FINANZIARIE		RS	0,00	RR	0,00	R	0,00		EP	0,00	
				CP	5.200,00	RC	0,00	A	0,00	CP	-5.200,00	EC	0,00
				CS	0,00	TR	0,00	CS	0,00			TR	0,00

COMUNE DI CISLAGO

PROVINCIA DI VARESE

CONTO DEL BILANCIO - GESTIONE DELLE ENTRATE 2023

TITOLO TIPOLOGIA	DENOMINAZIONE	RESIDUI ATTIVI AL 1/1/2023 (RS)		RISCOSSIONI IN C/RESIDUI (RR)		RIACCERTAMENTI RESIDUI (R)				RESIDUI ATTIVI DA ESERCIZI PRECEDENTI (EP = RS -RR+R)			
		PREVISIONI DEFINITIVE DI COMPETENZA (CP)		RISCOSSIONI IN C/COMPETENZA (RC)		ACCERTAMENTI (A)		MAGGIORI O MINORI ENTRATE DI COMPETENZA =A-CP		RESIDUI ATTIVI DA ESERCIZIO DI COMPETENZA (EC=A-RC)			
		PREVISIONI DEFINITIVE DI CASSA (CS)		TOTALE RISCOSSIONI (TR=RR+RC)		MAGGIORI O MINORI ENTRATE DI CASSA =TR-CS				TOTALE RESIDUI ATTIVI DA RIPORTARE (TR=EP+EC)			
TITOLO 6	ACCENSIONE PRESTITI												
60300	Tipologia 300: Accensione Mutui e altri finanziamenti a medio lungo termine	RS	0,00	RR	0,00	R	0,00			EP	0,00		
		CP	0,00	RC	0,00	A	0,00	CP	0,00	EC	0,00		
		CS	0,00	TR	0,00	CS	0,00			TR	0,00		
60000	Totale TITOLO 6	ACCENSIONE PRESTITI		RS	0,00	RR	0,00	R	0,00			EP	0,00
				CP	0,00	RC	0,00	A	0,00	CP	0,00	EC	0,00
				CS	0,00	TR	0,00	CS	0,00			TR	0,00

COMUNE DI CISLAGO

PROVINCIA DI VARESE

CONTO DEL BILANCIO - GESTIONE DELLE ENTRATE 2023


TITOLO TIPOLOGIA	DENOMINAZIONE	RESIDUI ATTIVI AL 1/1/2023 (RS)		RISCOSSIONI IN C/RESIDUI (RR)		RIACCERTAMENTI RESIDUI (R)				RESIDUI ATTIVI DA ESERCIZI PRECEDENTI (EP = RS -RR+R)			
		PREVISIONI DEFINITIVE DI COMPETENZA (CP)		RISCOSSIONI IN C/COMPETENZA (RC)		ACCERTAMENTI (A)		MAGGIORI O MINORI ENTRATE DI COMPETENZA =A-CP		RESIDUI ATTIVI DA ESERCIZIO DI COMPETENZA (EC=A-RC)			
		PREVISIONI DEFINITIVE DI CASSA (CS)		TOTALE RISCOSSIONI (TR=RR+RC)		MAGGIORI O MINORI ENTRATE DI CASSA =TR-CS				TOTALE RESIDUI ATTIVI DA RIPORTARE (TR=EP+EC)			
TITOLO 7	ANTICIPAZIONI DA ISTITUTO TESORIERE/CASSIERE												
70100	Tipologia 100: Anticipazioni da istituto tesoriere/cassiere	RS	0,00	RR	0,00	R	0,00			EP	0,00		
		CP	2.457.000,00	RC	0,00	A	0,00	CP	-2.457.000,00	EC	0,00		
		CS	2.457.000,00	TR	0,00	CS	-2.457.000,00			TR	0,00		
70000	Totale TITOLO 7	ANTICIPAZIONI DA ISTITUTO TESORIERE/CASSIERE		RS	0,00	RR	0,00	R	0,00		EP	0,00	
				CP	2.457.000,00	RC	0,00	A	0,00	CP	-2.457.000,00	EC	0,00
				CS	2.457.000,00	TR	0,00	CS	-2.457.000,00			TR	0,00

COMUNE DI CISLAGO

PROVINCIA DI VARESE

CONTO DEL BILANCIO - GESTIONE DELLE ENTRATE 2023

TITOLO TIPOLOGIA	DENOMINAZIONE	RESIDUI ATTIVI AL 1/1/2023 (RS)		RISCOSSIONI IN C/RESIDUI (RR)		RIACCERTAMENTI RESIDUI (R)				RESIDUI ATTIVI DA ESERCIZI PRECEDENTI (EP = RS -RR+R)	
		PREVISIONI DEFINITIVE DI COMPETENZA (CP)		RISCOSSIONI IN C/COMPETENZA (RC)		ACCERTAMENTI (A)		MAGGIORI O MINORI ENTRATE DI COMPETENZA =A-CP		RESIDUI ATTIVI DA ESERCIZIO DI COMPETENZA (EC=A-RC)	
		PREVISIONI DEFINITIVE DI CASSA (CS)		TOTALE RISCOSSIONI (TR=RR+RC)		MAGGIORI O MINORI ENTRATE DI CASSA =TR-CS				TOTALE RESIDUI ATTIVI DA RIPORTARE (TR=EP+EC)	
TITOLO 9	ENTRATE PER CONTO TERZI E PARTITE DI GIRO										
90100	Tipologia 100: Entrate per partite di giro	RS	1.032,91	RR	1.032,91	R	0,00	CP	-824.032,67	EP	0,00
		CP	1.652.000,00	RC	826.919,02	A	827.967,33			EC	1.048,31
		CS	1.653.032,91	TR	827.951,93	CS	-825.080,98			TR	1.048,31
90200	Tipologia 200: Entrate per conto terzi	RS	39.949,25	RR	11.244,42	R	0,00	CP	-123.273,21	EP	28.704,83
		CP	180.000,00	RC	56.683,03	A	56.726,79			EC	43,76
		CS	210.148,21	TR	67.927,45	CS	-142.220,76			TR	28.748,59
90000	Totale TITOLO 9 ENTRATE PER CONTO TERZI E PARTITE DI GIRO	RS	40.982,16	RR	12.277,33	R	0,00	CP	-947.305,88	EP	28.704,83
		CP	1.832.000,00	RC	883.602,05	A	884.694,12			EC	1.092,07
		CS	1.863.181,12	TR	895.879,38	CS	-967.301,74			TR	29.796,90
TOTALE TITOLI		RS	2.368.411,43	RR	1.812.232,80	R	81.451,29	CP	-7.732.712,57	EP	637.629,92
		CP	15.744.962,34	RC	6.297.209,41	A	8.012.249,77			EC	1.715.040,36
		CS	15.981.807,98	TR	8.109.442,21	CS	-7.872.365,77			TR	2.352.670,28
TOTALE GENERALE DELLE ENTRATE		RS	2.368.411,43	RR	1.812.232,80	R	81.451,29	CP	-7.732.712,57	EP	637.629,92
		CP	20.017.849,07	RC	6.297.209,41	A	8.012.249,77			EC	1.715.040,36
		CS	22.802.681,23	TR	8.109.442,21	CS	-7.872.365,77			TR	2.352.670,28



COMUNE DI CISLAGO

PROVINCIA DI VARESE

**RENDICONTO DELLA GESTIONE
ANNO 2023**

Conto del bilancio

Spesa

COMUNE DI CISLAGO

PROVINCIA DI VARESE

CONTO DEL BILANCIO - GESTIONE DELLE SPESE 2023

SPESE

MISSIONE, PROGRAMMA, TITOLO	DENOMINAZIONE	RESIDUI PASSIVI AL 1/1/2023 (RS)		PAGAMENTI IN C/RESIDUI (PR)		RIACCERTAMENTO RESIDUI (R)				RESIDUI PASSIVI DA ESERCIZI PRECEDENTI (EP=RS-PR+R)		
		PREVISIONI DEFINITIVE DI COMPETENZA (CP)		PAGAMENTI IN C/COMPETENZA (PC)		IMPEGNI (I)		ECONOMIE DI COMPETENZA (ECP=CP-I-FPV)		RESIDUI PASSIVI DA ESERCIZIO DI COMPETENZA (EC= I - PC)		
		PREVISIONI DEFINITIVE DI CASSA (CS)		TOTALE PAGAMENTI (TP=PR+PC)		FONDO PLURIENNALE VINCOLATO (FPV)				TOTALE RESIDUI PASSIVI DA RIPORTARE (TR=EP+EC)		
DISAVANZO DI AMMINISTRAZIONE		CP	0,00									
MISSIONE 1	Servizi istituzionali e generali e di gestione											
0101 Programma 01	Organi istituzionali											
TITOLO 1	SPESE CORRENTI	RS	19.515,76	PR	19.510,96	R	-4,80			EP	0,00	
		CP	244.706,70	PC	154.074,05	I	171.139,53	ECP	73.567,17	EC	17.065,48	
		CS	264.222,46	TP	173.585,01	FPV	0,00			TR	17.065,48	
TITOLO 2	SPESE IN CONTO CAPITALE	RS	0,00	PR	0,00	R	0,00			EP	0,00	
		CP	17.000,00	PC	0,00	I	0,00	ECP	1.445,00	EC	0,00	
		CS	1.445,00	TP	0,00	FPV	15.555,00			TR	0,00	
Totale Programma 01	Organi istituzionali	RS	19.515,76	PR	19.510,96	R	-4,80			EP	0,00	
		CP	261.706,70	PC	154.074,05	I	171.139,53	ECP	75.012,17	EC	17.065,48	
		CS	265.667,46	TP	173.585,01	FPV	15.555,00			TR	17.065,48	
0102 Programma 02	Segreteria generale											
TITOLO 1	SPESE CORRENTI	RS	65.535,90	PR	64.234,37	R	-151,53			EP	1.150,00	
		CP	212.178,30	PC	103.856,81	I	176.655,19	ECP	14.350,80	EC	72.798,38	
		CS	256.541,89	TP	168.091,18	FPV	21.172,31			TR	73.948,38	
TITOLO 2	SPESE IN CONTO CAPITALE	RS	0,00	PR	0,00	R	0,00			EP	0,00	
		CP	0,00	PC	0,00	I	0,00	ECP	0,00	EC	0,00	
		CS	0,00	TP	0,00	FPV	0,00			TR	0,00	
Totale Programma 02	Segreteria generale	RS	65.535,90	PR	64.234,37	R	-151,53			EP	1.150,00	
		CP	212.178,30	PC	103.856,81	I	176.655,19	ECP	14.350,80	EC	72.798,38	
		CS	256.541,89	TP	168.091,18	FPV	21.172,31			TR	73.948,38	
0103 Programma 03	Gestione economica, finanziaria, programmazione e provveditorato											
TITOLO 1	SPESE CORRENTI	RS	10.648,49	PR	4.010,69	R	-2.197,00			EP	4.440,80	
		CP	214.337,16	PC	195.390,27	I	205.129,95	ECP	9.207,21	EC	9.739,68	
		CS	224.985,65	TP	199.400,96	FPV	0,00			TR	14.180,48	

COMUNE DI CISLAGO

PROVINCIA DI VARESE

CONTO DEL BILANCIO - GESTIONE DELLE SPESE 2023

SPESE

MISSIONE, PROGRAMMA, TITOLO	DENOMINAZIONE	RESIDUI PASSIVI AL 1/1/2023 (RS)		PAGAMENTI IN C/RESIDUI (PR)		RIACCERTAMENTO RESIDUI (R)				RESIDUI PASSIVI DA ESERCIZI PRECEDENTI (EP=RS-PR+R)	
		PREVISIONI DEFINITIVE DI COMPETENZA (CP)		PAGAMENTI IN C/COMPETENZA (PC)		IMPEGNI (I)		ECONOMIE DI COMPETENZA (ECP=CP-I-FPV)		RESIDUI PASSIVI DA ESERCIZIO DI COMPETENZA (EC= I - PC)	
		PREVISIONI DEFINITIVE DI CASSA (CS)		TOTALE PAGAMENTI (TP=PR+PC)		FONDO PLURIENNALE VINCOLATO (FPV)				TOTALE RESIDUI PASSIVI DA RIPORTARE (TR=EP+EC)	
TITOLO 2	SPESE IN CONTO CAPITALE	RS	0,00	PR	0,00	R	0,00			EP	0,00
		CP	4.000,00	PC	3.806,40	I	3.806,40	ECP	193,60	EC	0,00
		CS	4.000,00	TP	3.806,40	FPV	0,00			TR	0,00
TITOLO 3	INCREMENTO DI ATTIVITA' FINANZIARIE	RS	0,00	PR	0,00	R	0,00			EP	0,00
		CP	0,00	PC	0,00	I	0,00	ECP	0,00	EC	0,00
		CS	0,00	TP	0,00	FPV	0,00			TR	0,00
Totale Programma 03	Gestione economica, finanziaria, programmazione e provveditorato	RS	10.648,49	PR	4.010,69	R	-2.197,00			EP	4.440,80
		CP	218.337,16	PC	199.196,67	I	208.936,35	ECP	9.400,81	EC	9.739,68
		CS	228.985,65	TP	203.207,36	FPV	0,00			TR	14.180,48
0104 Programma 04	Gestione delle entrate tributarie e servizi fiscali										
TITOLO 1	SPESE CORRENTI	RS	59.366,27	PR	22.240,64	R	-622,54			EP	36.503,09
		CP	300.054,00	PC	222.240,54	I	294.087,19	ECP	5.966,81	EC	71.846,65
		CS	359.420,27	TP	244.481,18	FPV	0,00			TR	108.349,74
TITOLO 2	SPESE IN CONTO CAPITALE	RS	0,00	PR	0,00	R	0,00			EP	0,00
		CP	0,00	PC	0,00	I	0,00	ECP	0,00	EC	0,00
		CS	0,00	TP	0,00	FPV	0,00			TR	0,00
Totale Programma 04	Gestione delle entrate tributarie e servizi fiscali	RS	59.366,27	PR	22.240,64	R	-622,54			EP	36.503,09
		CP	300.054,00	PC	222.240,54	I	294.087,19	ECP	5.966,81	EC	71.846,65
		CS	359.420,27	TP	244.481,18	FPV	0,00			TR	108.349,74
0105 Programma 05	Gestione dei beni demaniali e patrimoniali										
TITOLO 1	SPESE CORRENTI	RS	46.137,31	PR	36.491,49	R	-5.040,86			EP	4.604,96
		CP	175.312,00	PC	121.309,37	I	170.125,33	ECP	5.186,67	EC	48.815,96
		CS	221.449,31	TP	157.800,86	FPV	0,00			TR	53.420,92
TITOLO 2	SPESE IN CONTO CAPITALE	RS	779,25	PR	566,88	R	0,00			EP	212,37
		CP	1.567.679,97	PC	232.877,73	I	372.754,67	ECP	642.022,16	EC	139.876,94
		CS	1.015.556,08	TP	233.444,61	FPV	552.903,14			TR	140.089,31

COMUNE DI CISLAGO

PROVINCIA DI VARESE

CONTO DEL BILANCIO - GESTIONE DELLE SPESE 2023

SPESE

MISSIONE, PROGRAMMA, TITOLO	DENOMINAZIONE	RESIDUI PASSIVI AL 1/1/2023 (RS)		PAGAMENTI IN C/RESIDUI (PR)		RIACCERTAMENTO RESIDUI (R)				RESIDUI PASSIVI DA ESERCIZI PRECEDENTI (EP=RS-PR+R)		
		PREVISIONI DEFINITIVE DI COMPETENZA (CP)		PAGAMENTI IN C/COMPETENZA (PC)		IMPEGNI (I)		ECONOMIE DI COMPETENZA (ECP=CP-I-FPV)		RESIDUI PASSIVI DA ESERCIZIO DI COMPETENZA (EC= I - PC)		
		PREVISIONI DEFINITIVE DI CASSA (CS)		TOTALE PAGAMENTI (TP=PR+PC)		FONDO PLURIENNALE VINCOLATO (FPV)				TOTALE RESIDUI PASSIVI DA RIPORTARE (TR=EP+EC)		
Totale Programma	05	Gestione dei beni demaniali e patrimoniali		RS	46.916,56	PR	37.058,37	R	-5.040,86		EP	4.817,33
			CP	1.742.991,97	PC	354.187,10	I	542.880,00	ECP	647.208,83	EC	188.692,90
			CS	1.237.005,39	TP	391.245,47	FPV	552.903,14			TR	193.510,23
0106 Programma	06	Ufficio tecnico										
TITOLO 1	SPESE CORRENTI	RS	107.344,38	PR	48.977,63	R	-2.868,45			EP	55.498,30	
		CP	785.317,88	PC	370.508,39	I	659.863,14	ECP	125.454,74	EC	289.354,75	
		CS	892.662,26	TP	419.486,02	FPV	0,00			TR	344.853,05	
TITOLO 2	SPESE IN CONTO CAPITALE	RS	0,00	PR	0,00	R	0,00			EP	0,00	
		CP	5.000,00	PC	196,91	I	196,91	ECP	4.128,67	EC	0,00	
		CS	4.325,58	TP	196,91	FPV	674,42			TR	0,00	
Totale Programma	06	Ufficio tecnico	RS	107.344,38	PR	48.977,63	R	-2.868,45			EP	55.498,30
			CP	790.317,88	PC	370.705,30	I	660.060,05	ECP	129.583,41	EC	289.354,75
			CS	896.987,84	TP	419.682,93	FPV	674,42			TR	344.853,05
0107 Programma	07	Elezioni e consultazioni popolari - Anagrafe e stato civile										
TITOLO 1	SPESE CORRENTI	RS	3.616,29	PR	3.568,79	R	-47,50			EP	0,00	
		CP	119.751,56	PC	103.941,88	I	104.901,42	ECP	12.040,14	EC	959,54	
		CS	120.557,85	TP	107.510,67	FPV	2.810,00			TR	959,54	
TITOLO 2	SPESE IN CONTO CAPITALE	RS	0,00	PR	0,00	R	0,00			EP	0,00	
		CP	4.000,00	PC	3.903,76	I	3.903,76	ECP	96,24	EC	0,00	
		CS	4.000,00	TP	3.903,76	FPV	0,00			TR	0,00	
Totale Programma	07	Elezioni e consultazioni popolari - Anagrafe e stato civile	RS	3.616,29	PR	3.568,79	R	-47,50			EP	0,00
			CP	123.751,56	PC	107.845,64	I	108.805,18	ECP	12.136,38	EC	959,54
			CS	124.557,85	TP	111.414,43	FPV	2.810,00			TR	959,54
0111 Programma	11	Altri servizi generali										

COMUNE DI CISLAGO

PROVINCIA DI VARESE

CONTO DEL BILANCIO - GESTIONE DELLE SPESE 2023

SPESE

MISSIONE, PROGRAMMA, TITOLO	DENOMINAZIONE	RESIDUI PASSIVI AL 1/1/2023 (RS)		PAGAMENTI IN C/RESIDUI (PR)		RIACCERTAMENTO RESIDUI (R)				RESIDUI PASSIVI DA ESERCIZI PRECEDENTI (EP=RS-PR+R)	
		PREVISIONI DEFINITIVE DI COMPETENZA (CP)		PAGAMENTI IN C/COMPETENZA (PC)		IMPEGNI (I)		ECONOMIE DI COMPETENZA (ECP=CP-I-FPV)		RESIDUI PASSIVI DA ESERCIZIO DI COMPETENZA (EC= I - PC)	
		PREVISIONI DEFINITIVE DI CASSA (CS)		TOTALE PAGAMENTI (TP=PR+PC)		FONDO PLURIENNALE VINCOLATO (FPV)				TOTALE RESIDUI PASSIVI DA RIPORTARE (TR=EP+EC)	
TITOLO 1	SPESE CORRENTI	RS	12.579,26	PR	12.529,26	R	-50,00			EP	0,00
		CP	519.368,65	PC	228.328,50	I	233.214,35	ECP	265.335,09	EC	4.885,85
		CS	511.128,70	TP	240.857,76	FPV	20.819,21			TR	4.885,85
TITOLO 2	SPESE IN CONTO CAPITALE	RS	0,00	PR	0,00	R	0,00			EP	0,00
		CP	77.795,89	PC	52.347,35	I	52.347,35	ECP	17.734,96	EC	0,00
		CS	70.082,31	TP	52.347,35	FPV	7.713,58			TR	0,00
Totale Programma 11	Altri servizi generali	RS	12.579,26	PR	12.529,26	R	-50,00			EP	0,00
		CP	597.164,54	PC	280.675,85	I	285.561,70	ECP	283.070,05	EC	4.885,85
		CS	581.211,01	TP	293.205,11	FPV	28.532,79			TR	4.885,85
TOTALE MISSIONE 1	Servizi istituzionali e generali e di gestione	RS	325.522,91	PR	212.130,71	R	-10.982,68			EP	102.409,52
		CP	4.246.502,11	PC	1.792.781,96	I	2.448.125,19	ECP	1.176.729,26	EC	655.343,23
		CS	3.950.377,36	TP	2.004.912,67	FPV	621.647,66			TR	757.752,75

COMUNE DI CISLAGO

PROVINCIA DI VARESE

CONTO DEL BILANCIO - GESTIONE DELLE SPESE 2023

SPESE

MISSIONE, PROGRAMMA, TITOLO	DENOMINAZIONE	RESIDUI PASSIVI AL 1/1/2023 (RS)		PAGAMENTI IN C/RESIDUI (PR)		RIACCERTAMENTO RESIDUI (R)				RESIDUI PASSIVI DA ESERCIZI PRECEDENTI (EP=RS-PR+R)		
		PREVISIONI DEFINITIVE DI COMPETENZA (CP)		PAGAMENTI IN C/COMPETENZA (PC)		IMPEGNI (I)		ECONOMIE DI COMPETENZA (ECP=CP-I-FPV)		RESIDUI PASSIVI DA ESERCIZIO DI COMPETENZA (EC= I - PC)		
		PREVISIONI DEFINITIVE DI CASSA (CS)		TOTALE PAGAMENTI (TP=PR+PC)		FONDO PLURIENNALE VINCOLATO (FPV)				TOTALE RESIDUI PASSIVI DA RIPORTARE (TR=EP+EC)		
MISSIONE	3	Ordine pubblico e sicurezza										
0301	Programma	01	Polizia locale e amministrativa									
TITOLO 1	SPESE CORRENTI	RS	24.246,03	PR	18.695,90	R	-3.239,15			EP	2.310,98	
		CP	199.488,26	PC	173.369,40	I	177.251,94	ECP	22.236,32	EC	3.882,54	
		CS	223.734,29	TP	192.065,30	FPV	0,00			TR	6.193,52	
TITOLO 2	SPESE IN CONTO CAPITALE	RS	1.830,00	PR	1.830,00	R	0,00			EP	0,00	
		CP	80.915,64	PC	59.170,00	I	60.907,04	ECP	20.008,60	EC	1.737,04	
		CS	82.745,64	TP	61.000,00	FPV	0,00			TR	1.737,04	
Totale Programma	01	Polizia locale e amministrativa	RS	26.076,03	PR	20.525,90	R	-3.239,15			EP	2.310,98
			CP	280.403,90	PC	232.539,40	I	238.158,98	ECP	42.244,92	EC	5.619,58
			CS	306.479,93	TP	253.065,30	FPV	0,00			TR	7.930,56
TOTALE MISSIONE	3	Ordine pubblico e sicurezza	RS	26.076,03	PR	20.525,90	R	-3.239,15			EP	2.310,98
			CP	280.403,90	PC	232.539,40	I	238.158,98	ECP	42.244,92	EC	5.619,58
			CS	306.479,93	TP	253.065,30	FPV	0,00			TR	7.930,56

COMUNE DI CISLAGO

PROVINCIA DI VARESE

CONTO DEL BILANCIO - GESTIONE DELLE SPESE 2023

SPESE

MISSIONE, PROGRAMMA, TITOLO		DENOMINAZIONE	RESIDUI PASSIVI AL 1/1/2023 (RS)		PAGAMENTI IN C/RESIDUI (PR)		RIACCERTAMENTO RESIDUI (R)				RESIDUI PASSIVI DA ESERCIZI PRECEDENTI (EP=RS-PR+R)	
			PREVISIONI DEFINITIVE DI COMPETENZA (CP)		PAGAMENTI IN C/COMPETENZA (PC)		IMPEGNI (I)		ECONOMIE DI COMPETENZA (ECP=CP-I-FPV)		RESIDUI PASSIVI DA ESERCIZIO DI COMPETENZA (EC= I - PC)	
			PREVISIONI DEFINITIVE DI CASSA (CS)		TOTALE PAGAMENTI (TP=PR+PC)		FONDO PLURIENNALE VINCOLATO (FPV)				TOTALE RESIDUI PASSIVI DA RIPORTARE (TR=EP+EC)	
MISSIONE 4		Istruzione e diritto allo studio										
0401 Programma 01		Istruzione prescolastica										
TITOLO 1		SPESE CORRENTI	RS	57.961,78	PR	57.961,78	R	0,00	ECP	0,00	EP	0,00
			CP	338.449,28	PC	338.449,28	I	338.449,28			EC	0,00
			CS	396.411,06	TP	396.411,06	FPV	0,00			TR	0,00
TITOLO 2		SPESE IN CONTO CAPITALE	RS	0,00	PR	0,00	R	0,00	ECP	0,00	EP	0,00
			CP	0,00	PC	0,00	I	0,00			EC	0,00
			CS	0,00	TP	0,00	FPV	0,00			TR	0,00
Totale Programma 01		Istruzione prescolastica	RS	57.961,78	PR	57.961,78	R	0,00	ECP	0,00	EP	0,00
			CP	338.449,28	PC	338.449,28	I	338.449,28			EC	0,00
			CS	396.411,06	TP	396.411,06	FPV	0,00			TR	0,00
0402 Programma 02		Altri ordini di istruzione non universitaria										
TITOLO 1		SPESE CORRENTI	RS	84.859,55	PR	79.848,15	R	-4.457,40	ECP	38.892,74	EP	554,00
			CP	279.487,19	PC	187.905,87	I	240.594,45			EC	52.688,58
			CS	363.996,74	TP	267.754,02	FPV	0,00			TR	53.242,58
TITOLO 2		SPESE IN CONTO CAPITALE	RS	2.571,90	PR	377,02	R	0,00	ECP	1.061.268,24	EP	2.194,88
			CP	1.730.372,65	PC	127.552,57	I	144.560,79			EC	17.008,22
			CS	1.208.400,93	TP	127.929,59	FPV	524.543,62			TR	19.203,10
Totale Programma 02		Altri ordini di istruzione non universitaria	RS	87.431,45	PR	80.225,17	R	-4.457,40	ECP	1.100.160,98	EP	2.748,88
			CP	2.009.859,84	PC	315.458,44	I	385.155,24			EC	69.696,80
			CS	1.572.397,67	TP	395.683,61	FPV	524.543,62			TR	72.445,68
0406 Programma 06		Servizi ausiliari all'istruzione										
TITOLO 1		SPESE CORRENTI	RS	96.957,72	PR	94.697,35	R	-102,08	ECP	2.141,45	EP	2.158,29
			CP	322.986,26	PC	273.100,64	I	320.844,81			EC	47.744,17
			CS	413.443,98	TP	367.797,99	FPV	0,00			TR	49.902,46

COMUNE DI CISLAGO

PROVINCIA DI VARESE

CONTO DEL BILANCIO - GESTIONE DELLE SPESE 2023

SPESE

MISSIONE, PROGRAMMA, TITOLO	DENOMINAZIONE	RESIDUI PASSIVI AL 1/1/2023 (RS)		PAGAMENTI IN C/RESIDUI (PR)		RIACCERTAMENTO RESIDUI (R)				RESIDUI PASSIVI DA ESERCIZI PRECEDENTI (EP=RS-PR+R)	
		PREVISIONI DEFINITIVE DI COMPETENZA (CP)		PAGAMENTI IN C/COMPETENZA (PC)		IMPEGNI (I)		ECONOMIE DI COMPETENZA (ECP=CP-I-FPV)		RESIDUI PASSIVI DA ESERCIZIO DI COMPETENZA (EC= I - PC)	
		PREVISIONI DEFINITIVE DI CASSA (CS)		TOTALE PAGAMENTI (TP=PR+PC)		FONDO PLURIENNALE VINCOLATO (FPV)				TOTALE RESIDUI PASSIVI DA RIPORTARE (TR=EP+EC)	
TITOLO 2	SPESE IN CONTO CAPITALE	RS	0,00	PR	0,00	R	0,00			EP	0,00
		CP	15.848,22	PC	15.848,21	I	15.848,21	ECP	0,01	EC	0,00
		CS	15.848,22	TP	15.848,21	FPV	0,00			TR	0,00
Totale Programma 06	Servizi ausiliari all'istruzione	RS	96.957,72	PR	94.697,35	R	-102,08			EP	2.158,29
		CP	338.834,48	PC	288.948,85	I	336.693,02	ECP	2.141,46	EC	47.744,17
		CS	429.292,20	TP	383.646,20	FPV	0,00			TR	49.902,46
TOTALE MISSIONE 4	Istruzione e diritto allo studio	RS	242.350,95	PR	232.884,30	R	-4.559,48			EP	4.907,17
		CP	2.687.143,60	PC	942.856,57	I	1.060.297,54	ECP	1.102.302,44	EC	117.440,97
		CS	2.398.100,93	TP	1.175.740,87	FPV	524.543,62			TR	122.348,14

COMUNE DI CISLAGO

PROVINCIA DI VARESE

CONTO DEL BILANCIO - GESTIONE DELLE SPESE 2023

SPESE

MISSIONE, PROGRAMMA, TITOLO	DENOMINAZIONE	RESIDUI PASSIVI AL 1/1/2023 (RS)			PAGAMENTI IN C/RESIDUI (PR)			RIACCERTAMENTO RESIDUI (R)			RESIDUI PASSIVI DA ESERCIZI PRECEDENTI (EP=RS-PR+R)					
		PREVISIONI DEFINITIVE DI COMPETENZA (CP)			PAGAMENTI IN C/COMPETENZA (PC)			IMPEGNI (I)			ECONOMIE DI COMPETENZA (ECP=CP-I-FPV)			RESIDUI PASSIVI DA ESERCIZIO DI COMPETENZA (EC= I - PC)		
		PREVISIONI DEFINITIVE DI CASSA (CS)			TOTALE PAGAMENTI (TP=PR+PC)			FONDO PLURIENNALE VINCOLATO (FPV)			TOTALE RESIDUI PASSIVI DA RIPORTARE (TR=EP+EC)					
MISSIONE	5	Tutela e valorizzazione dei beni e attività culturali														
0501	Programma	01	Valorizzazione dei beni di interesse storico.													
TITOLO 1	SPESE CORRENTI	RS	6.018,26	PR	6.018,25	R	-0,01			EP	0,00					
		CP	169.456,44	PC	145.541,65	I	161.526,97	ECP	7.929,47	EC	15.985,32					
		CS	175.474,70	TP	151.559,90	FPV	0,00			TR	15.985,32					
TITOLO 2	SPESE IN CONTO CAPITALE	RS	0,00	PR	0,00	R	0,00			EP	0,00					
		CP	3.020,00	PC	2.965,82	I	2.965,82	ECP	54,18	EC	0,00					
		CS	3.020,00	TP	2.965,82	FPV	0,00			TR	0,00					
Totale Programma	01	Valorizzazione dei beni di interesse storico.	RS	6.018,26	PR	6.018,25	R	-0,01			EP	0,00				
			CP	172.476,44	PC	148.507,47	I	164.492,79	ECP	7.983,65	EC	15.985,32				
			CS	178.494,70	TP	154.525,72	FPV	0,00			TR	15.985,32				
0502	Programma	02	Attività culturali e interventi diversi nel settore culturale													
TITOLO 1	SPESE CORRENTI	RS	12.162,64	PR	11.457,29	R	-105,35			EP	600,00					
		CP	55.474,90	PC	28.679,88	I	41.913,53	ECP	13.561,37	EC	13.233,65					
		CS	67.637,54	TP	40.137,17	FPV	0,00			TR	13.833,65					
TITOLO 2	SPESE IN CONTO CAPITALE	RS	0,00	PR	0,00	R	0,00			EP	0,00					
		CP	0,00	PC	0,00	I	0,00	ECP	0,00	EC	0,00					
		CS	0,00	TP	0,00	FPV	0,00			TR	0,00					
Totale Programma	02	Attività culturali e interventi diversi nel settore culturale	RS	12.162,64	PR	11.457,29	R	-105,35			EP	600,00				
			CP	55.474,90	PC	28.679,88	I	41.913,53	ECP	13.561,37	EC	13.233,65				
			CS	67.637,54	TP	40.137,17	FPV	0,00			TR	13.833,65				
TOTALE MISSIONE	5	Tutela e valorizzazione dei beni e attività culturali	RS	18.180,90	PR	17.475,54	R	-105,36			EP	600,00				
			CP	227.951,34	PC	177.187,35	I	206.406,32	ECP	21.545,02	EC	29.218,97				
			CS	246.132,24	TP	194.662,89	FPV	0,00			TR	29.818,97				

COMUNE DI CISLAGO

PROVINCIA DI VARESE

CONTO DEL BILANCIO - GESTIONE DELLE SPESE 2023

SPESE

MISSIONE, PROGRAMMA, TITOLO	DENOMINAZIONE	RESIDUI PASSIVI AL 1/1/2023 (RS)		PAGAMENTI IN C/RESIDUI (PR)		RIACCERTAMENTO RESIDUI (R)				RESIDUI PASSIVI DA ESERCIZI PRECEDENTI (EP=RS-PR+R)				
		PREVISIONI DEFINITIVE DI COMPETENZA (CP)		PAGAMENTI IN C/COMPETENZA (PC)		IMPEGNI (I)		ECONOMIE DI COMPETENZA (ECP=CP-I-FPV)		RESIDUI PASSIVI DA ESERCIZIO DI COMPETENZA (EC= I - PC)				
		PREVISIONI DEFINITIVE DI CASSA (CS)		TOTALE PAGAMENTI (TP=PR+PC)		FONDO PLURIENNALE VINCOLATO (FPV)				TOTALE RESIDUI PASSIVI DA RIPORTARE (TR=EP+EC)				
MISSIONE	6	Politiche giovanili, sport e tempo libero												
0601	Programma	01	Sport e tempo libero											
TITOLO 1	SPESE CORRENTI	RS	3.267,38	PR	2.998,40	R	0,00			EP	268,98			
		CP	19.500,17	PC	13.191,10	I	16.926,48	ECP	2.573,69	EC	3.735,38			
		CS	22.767,55	TP	16.189,50	FPV	0,00			TR	4.004,36			
TITOLO 2	SPESE IN CONTO CAPITALE	RS	3.821,44	PR	3.130,72	R	-690,72			EP	0,00			
		CP	1.683.960,12	PC	78.645,50	I	112.692,13	ECP	1.552.748,89	EC	34.046,63			
		CS	1.669.262,46	TP	81.776,22	FPV	18.519,10			TR	34.046,63			
Totale Programma	01	Sport e tempo libero	RS	7.088,82	PR	6.129,12	R	-690,72			EP	268,98		
			CP	1.703.460,29	PC	91.836,60	I	129.618,61	ECP	1.555.322,58	EC	37.782,01		
			CS	1.692.030,01	TP	97.965,72	FPV	18.519,10			TR	38.050,99		
TOTALE MISSIONE	6	Politiche giovanili, sport e tempo libero	RS	7.088,82	PR	6.129,12	R	-690,72			EP	268,98		
			CP	1.703.460,29	PC	91.836,60	I	129.618,61	ECP	1.555.322,58	EC	37.782,01		
			CS	1.692.030,01	TP	97.965,72	FPV	18.519,10			TR	38.050,99		

COMUNE DI CISLAGO

PROVINCIA DI VARESE

CONTO DEL BILANCIO - GESTIONE DELLE SPESE 2023

SPESE

MISSIONE, PROGRAMMA, TITOLO	DENOMINAZIONE	RESIDUI PASSIVI AL 1/1/2023 (RS)		PAGAMENTI IN C/RESIDUI (PR)		RIACCERTAMENTO RESIDUI (R)				RESIDUI PASSIVI DA ESERCIZI PRECEDENTI (EP=RS-PR+R)		
		PREVISIONI DEFINITIVE DI COMPETENZA (CP)		PAGAMENTI IN C/COMPETENZA (PC)		IMPEGNI (I)		ECONOMIE DI COMPETENZA (ECP=CP-I-FPV)		RESIDUI PASSIVI DA ESERCIZIO DI COMPETENZA (EC= I - PC)		
		PREVISIONI DEFINITIVE DI CASSA (CS)		TOTALE PAGAMENTI (TP=PR+PC)		FONDO PLURIENNALE VINCOLATO (FPV)				TOTALE RESIDUI PASSIVI DA RIPORTARE (TR=EP+EC)		
MISSIONE	7	Turismo										
0701 Programma	01	Sviluppo e valorizzazione del turismo										
TITOLO 1	SPESE CORRENTI	RS	1.854,00	PR	1.854,00	R	0,00			EP	0,00	
		CP	3.810,00	PC	0,00	I	3.808,40	ECP	1,60	EC	3.808,40	
		CS	4.954,00	TP	1.854,00	FPV	0,00			TR	3.808,40	
Totale Programma	01	Sviluppo e valorizzazione del turismo	RS	1.854,00	PR	1.854,00	R	0,00			EP	0,00
			CP	3.810,00	PC	0,00	I	3.808,40	ECP	1,60	EC	3.808,40
			CS	4.954,00	TP	1.854,00	FPV	0,00			TR	3.808,40
TOTALE MISSIONE	7	Turismo	RS	1.854,00	PR	1.854,00	R	0,00			EP	0,00
			CP	3.810,00	PC	0,00	I	3.808,40	ECP	1,60	EC	3.808,40
			CS	4.954,00	TP	1.854,00	FPV	0,00			TR	3.808,40

COMUNE DI CISLAGO

PROVINCIA DI VARESE

CONTO DEL BILANCIO - GESTIONE DELLE SPESE 2023

SPESE

MISSIONE, PROGRAMMA, TITOLO		DENOMINAZIONE	RESIDUI PASSIVI AL 1/1/2023 (RS)		PAGAMENTI IN C/RESIDUI (PR)		RIACCERTAMENTO RESIDUI (R)				RESIDUI PASSIVI DA ESERCIZI PRECEDENTI (EP=RS-PR+R)		
			PREVISIONI DEFINITIVE DI COMPETENZA (CP)		PAGAMENTI IN C/COMPETENZA (PC)		IMPEGNI (I)		ECONOMIE DI COMPETENZA (ECP=CP-I-FPV)		RESIDUI PASSIVI DA ESERCIZIO DI COMPETENZA (EC= I - PC)		
			PREVISIONI DEFINITIVE DI CASSA (CS)		TOTALE PAGAMENTI (TP=PR+PC)		FONDO PLURIENNALE VINCOLATO (FPV)				TOTALE RESIDUI PASSIVI DA RIPORTARE (TR=EP+EC)		
MISSIONE	8	Assetto del territorio ed edilizia abitativa											
0801	Programma	01	Urbanistica e assetto del territorio										
TITOLO 1		SPESE CORRENTI	RS	0,00	PR	0,00	R	0,00			EP	0,00	
			CP	0,00	PC	0,00	I	0,00	ECP	0,00	EC	0,00	
			CS	0,00	TP	0,00	FPV	0,00			TR	0,00	
TITOLO 2		SPESE IN CONTO CAPITALE	RS	0,00	PR	0,00	R	0,00			EP	0,00	
			CP	83.164,35	PC	0,00	I	0,00	ECP	81.867,85	EC	0,00	
			CS	81.867,85	TP	0,00	FPV	1.296,50			TR	0,00	
Totale Programma	01	Urbanistica e assetto del territorio	RS	0,00	PR	0,00	R	0,00			EP	0,00	
			CP	83.164,35	PC	0,00	I	0,00	ECP	81.867,85	EC	0,00	
			CS	81.867,85	TP	0,00	FPV	1.296,50			TR	0,00	
0802	Programma	02	Edilizia residenziale pubblica e locale e piani di edilizia economico-popolare										
TITOLO 2		SPESE IN CONTO CAPITALE	RS	0,00	PR	0,00	R	0,00			EP	0,00	
			CP	0,00	PC	0,00	I	0,00	ECP	0,00	EC	0,00	
			CS	0,00	TP	0,00	FPV	0,00			TR	0,00	
Totale Programma	02	Edilizia residenziale pubblica e locale e piani di edilizia economico-popolare	RS	0,00	PR	0,00	R	0,00			EP	0,00	
			CP	0,00	PC	0,00	I	0,00	ECP	0,00	EC	0,00	
			CS	0,00	TP	0,00	FPV	0,00			TR	0,00	
TOTALE MISSIONE	8	Assetto del territorio ed edilizia abitativa	RS	0,00	PR	0,00	R	0,00			EP	0,00	
			CP	83.164,35	PC	0,00	I	0,00	ECP	81.867,85	EC	0,00	
			CS	81.867,85	TP	0,00	FPV	1.296,50			TR	0,00	

COMUNE DI CISLAGO

PROVINCIA DI VARESE

CONTO DEL BILANCIO - GESTIONE DELLE SPESE 2023

SPESE

MISSIONE, PROGRAMMA, TITOLO		DENOMINAZIONE	RESIDUI PASSIVI AL 1/1/2023 (RS)		PAGAMENTI IN C/RESIDUI (PR)		RIACCERTAMENTO RESIDUI (R)				RESIDUI PASSIVI DA ESERCIZI PRECEDENTI (EP=RS-PR+R)		
			PREVISIONI DEFINITIVE DI COMPETENZA (CP)		PAGAMENTI IN C/COMPETENZA (PC)		IMPEGNI (I)		ECONOMIE DI COMPETENZA (ECP=CP-I-FPV)		RESIDUI PASSIVI DA ESERCIZIO DI COMPETENZA (EC= I - PC)		
			PREVISIONI DEFINITIVE DI CASSA (CS)		TOTALE PAGAMENTI (TP=PR+PC)		FONDO PLURIENNALE VINCOLATO (FPV)				TOTALE RESIDUI PASSIVI DA RIPORTARE (TR=EP+EC)		
MISSIONE 9		Sviluppo sostenibile e tutela del territorio e dell'ambiente											
0901	Programma	01	Difesa del suolo										
TITOLO 1		SPESE CORRENTI	RS	0,00	PR	0,00	R	0,00			EP	0,00	
			CP	0,00	PC	0,00	I	0,00	ECP	0,00	EC	0,00	
			CS	0,00	TP	0,00	FPV	0,00			TR	0,00	
Totale Programma		01	Difesa del suolo	RS	0,00	PR	0,00	R	0,00			EP	0,00
			CP	0,00	PC	0,00	I	0,00	ECP	0,00		EC	0,00
			CS	0,00	TP	0,00	FPV	0,00				TR	0,00
0902	Programma	02	Tutela, valorizzazione e recupero ambientale										
TITOLO 1		SPESE CORRENTI	RS	76.255,06	PR	66.171,89	R	-3.302,96			EP	6.780,21	
			CP	121.378,40	PC	33.259,39	I	116.250,08	ECP	5.128,32	EC	82.990,69	
			CS	197.633,46	TP	99.431,28	FPV	0,00			TR	89.770,90	
TITOLO 2		SPESE IN CONTO CAPITALE	RS	3.376,84	PR	3.376,84	R	0,00			EP	0,00	
			CP	341.050,11	PC	228.613,49	I	243.890,29	ECP	5.189,69	EC	15.276,80	
			CS	252.456,82	TP	231.990,33	FPV	91.970,13			TR	15.276,80	
Totale Programma		02	Tutela, valorizzazione e recupero ambientale	RS	79.631,90	PR	69.548,73	R	-3.302,96			EP	6.780,21
			CP	462.428,51	PC	261.872,88	I	360.140,37	ECP	10.318,01		EC	98.267,49
			CS	450.090,28	TP	331.421,61	FPV	91.970,13				TR	105.047,70
0903	Programma	03	Rifiuti										
TITOLO 1		SPESE CORRENTI	RS	188.483,77	PR	123.527,73	R	-31.986,94			EP	32.969,10	
			CP	1.107.477,87	PC	877.157,34	I	1.093.180,22	ECP	14.297,65	EC	216.022,88	
			CS	1.295.961,64	TP	1.000.685,07	FPV	0,00			TR	248.991,98	
TITOLO 2		SPESE IN CONTO CAPITALE	RS	0,00	PR	0,00	R	0,00			EP	0,00	
			CP	0,00	PC	0,00	I	0,00	ECP	0,00	EC	0,00	
			CS	0,00	TP	0,00	FPV	0,00			TR	0,00	

COMUNE DI CISLAGO

PROVINCIA DI VARESE

CONTO DEL BILANCIO - GESTIONE DELLE SPESE 2023

SPESE

MISSIONE, PROGRAMMA, TITOLO	DENOMINAZIONE	RESIDUI PASSIVI AL 1/1/2023 (RS)		PAGAMENTI IN C/RESIDUI (PR)		RIACCERTAMENTO RESIDUI (R)				RESIDUI PASSIVI DA ESERCIZI PRECEDENTI (EP=RS-PR+R)	
		PREVISIONI DEFINITIVE DI COMPETENZA (CP)		PAGAMENTI IN C/COMPETENZA (PC)		IMPEGNI (I)		ECONOMIE DI COMPETENZA (ECP=CP-I-FPV)		RESIDUI PASSIVI DA ESERCIZIO DI COMPETENZA (EC= I - PC)	
		PREVISIONI DEFINITIVE DI CASSA (CS)		TOTALE PAGAMENTI (TP=PR+PC)		FONDO PLURIENNALE VINCOLATO (FPV)				TOTALE RESIDUI PASSIVI DA RIPORTARE (TR=EP+EC)	
Totale Programma 03	Rifiuti	RS	188.483,77	PR	123.527,73	R	-31.986,94			EP	32.969,10
		CP	1.107.477,87	PC	877.157,34	I	1.093.180,22	ECP	14.297,65	EC	216.022,88
		CS	1.295.961,64	TP	1.000.685,07	FPV	0,00			TR	248.991,98
0904 Programma 04	Servizio idrico integrato										
TITOLO 1	SPESE CORRENTI	RS	139.369,85	PR	139.369,85	R	0,00			EP	0,00
		CP	8.500,00	PC	7.661,75	I	8.456,22	ECP	43,78	EC	794,47
		CS	147.869,85	TP	147.031,60	FPV	0,00			TR	794,47
TITOLO 2	SPESE IN CONTO CAPITALE	RS	0,00	PR	0,00	R	0,00			EP	0,00
		CP	28.595,83	PC	23.034,82	I	28.201,17	ECP	394,66	EC	5.166,35
		CS	28.595,83	TP	23.034,82	FPV	0,00			TR	5.166,35
Totale Programma 04	Servizio idrico integrato	RS	139.369,85	PR	139.369,85	R	0,00			EP	0,00
		CP	37.095,83	PC	30.696,57	I	36.657,39	ECP	438,44	EC	5.960,82
		CS	176.465,68	TP	170.066,42	FPV	0,00			TR	5.960,82
TOTALE MISSIONE 9	Sviluppo sostenibile e tutela del territorio e dell'ambiente	RS	407.485,52	PR	332.446,31	R	-35.289,90			EP	39.749,31
		CP	1.607.002,21	PC	1.169.726,79	I	1.489.977,98	ECP	25.054,10	EC	320.251,19
		CS	1.922.517,60	TP	1.502.173,10	FPV	91.970,13			TR	360.000,50

COMUNE DI CISLAGO

PROVINCIA DI VARESE

CONTO DEL BILANCIO - GESTIONE DELLE SPESE 2023

SPESE

MISSIONE, PROGRAMMA, TITOLO	DENOMINAZIONE	RESIDUI PASSIVI AL 1/1/2023 (RS)		PAGAMENTI IN C/RESIDUI (PR)		RIACCERTAMENTO RESIDUI (R)				RESIDUI PASSIVI DA ESERCIZI PRECEDENTI (EP=RS-PR+R)			
		PREVISIONI DEFINITIVE DI COMPETENZA (CP)		PAGAMENTI IN C/COMPETENZA (PC)		IMPEGNI (I)		ECONOMIE DI COMPETENZA (ECP=CP-I-FPV)		RESIDUI PASSIVI DA ESERCIZIO DI COMPETENZA (EC= I - PC)			
		PREVISIONI DEFINITIVE DI CASSA (CS)		TOTALE PAGAMENTI (TP=PR+PC)		FONDO PLURIENNALE VINCOLATO (FPV)				TOTALE RESIDUI PASSIVI DA RIPORTARE (TR=EP+EC)			
MISSIONE	10	Trasporti e diritto alla mobilità											
1005 Programma	05	Viabilità e infrastrutture stradali											
TITOLO 1	SPESE CORRENTI	RS	397.975,33	PR	102.164,75	R	-1.517,10			EP	294.293,48		
		CP	496.206,57	PC	159.465,63	I	473.983,21	ECP	22.223,36	EC	314.517,58		
		CS	894.181,90	TP	261.630,38	FPV	0,00			TR	608.811,06		
TITOLO 2	SPESE IN CONTO CAPITALE	RS	47.997,47	PR	45.122,66	R	-2.874,81			EP	0,00		
		CP	1.792.599,86	PC	515.614,45	I	588.421,48	ECP	726.432,58	EC	72.807,03		
		CS	1.362.851,53	TP	560.737,11	FPV	477.745,80			TR	72.807,03		
Totale Programma	05	Viabilità e infrastrutture stradali	RS	445.972,80	PR	147.287,41	R	-4.391,91			EP	294.293,48	
			CP	2.288.806,43	PC	675.080,08	I	1.062.404,69	ECP	748.655,94	EC	387.324,61	
			CS	2.257.033,43	TP	822.367,49	FPV	477.745,80			TR	681.618,09	
TOTALE MISSIONE	10	Trasporti e diritto alla mobilità	RS	445.972,80	PR	147.287,41	R	-4.391,91			EP	294.293,48	
			CP	2.288.806,43	PC	675.080,08	I	1.062.404,69	ECP	748.655,94	EC	387.324,61	
			CS	2.257.033,43	TP	822.367,49	FPV	477.745,80			TR	681.618,09	

COMUNE DI CISLAGO

PROVINCIA DI VARESE

CONTO DEL BILANCIO - GESTIONE DELLE SPESE 2023

SPESE

MISSIONE, PROGRAMMA, TITOLO		DENOMINAZIONE	RESIDUI PASSIVI AL 1/1/2023 (RS)		PAGAMENTI IN C/RESIDUI (PR)		RIACCERTAMENTO RESIDUI (R)				RESIDUI PASSIVI DA ESERCIZI PRECEDENTI (EP=RS-PR+R)	
			PREVISIONI DEFINITIVE DI COMPETENZA (CP)		PAGAMENTI IN C/COMPETENZA (PC)		IMPEGNI (I)		ECONOMIE DI COMPETENZA (ECP=CP-I-FPV)		RESIDUI PASSIVI DA ESERCIZIO DI COMPETENZA (EC= I - PC)	
			PREVISIONI DEFINITIVE DI CASSA (CS)		TOTALE PAGAMENTI (TP=PR+PC)		FONDO PLURIENNALE VINCOLATO (FPV)				TOTALE RESIDUI PASSIVI DA RIPORTARE (TR=EP+EC)	
MISSIONE 11		Soccorso civile										
1101 Programma 01		Sistema di protezione civile										
TITOLO 1		SPESE CORRENTI	RS	1.042,92	PR	367,50	R	-675,42		14.970,80	EP	0,00
			CP	33.000,00	PC	18.014,32	I	18.029,20	ECP		EC	14,88
			CS	34.042,92	TP	18.381,82	FPV	0,00			TR	14,88
TITOLO 2		SPESE IN CONTO CAPITALE	RS	4.928,80	PR	4.928,80	R	0,00		2.000,00	EP	0,00
			CP	43.846,00	PC	0,00	I	37.661,40	ECP		EC	37.661,40
			CS	44.590,20	TP	4.928,80	FPV	4.184,60			TR	37.661,40
Totale Programma 01		Sistema di protezione civile	RS	5.971,72	PR	5.296,30	R	-675,42		16.970,80	EP	0,00
			CP	76.846,00	PC	18.014,32	I	55.690,60	ECP		EC	37.676,28
			CS	78.633,12	TP	23.310,62	FPV	4.184,60			TR	37.676,28
TOTALE MISSIONE 11		Soccorso civile	RS	5.971,72	PR	5.296,30	R	-675,42		16.970,80	EP	0,00
			CP	76.846,00	PC	18.014,32	I	55.690,60	ECP		EC	37.676,28
			CS	78.633,12	TP	23.310,62	FPV	4.184,60			TR	37.676,28

COMUNE DI CISLAGO

PROVINCIA DI VARESE

CONTO DEL BILANCIO - GESTIONE DELLE SPESE 2023

SPESE

MISSIONE, PROGRAMMA, TITOLO	DENOMINAZIONE	RESIDUI PASSIVI AL 1/1/2023 (RS)		PAGAMENTI IN C/RESIDUI (PR)		RIACCERTAMENTO RESIDUI (R)				RESIDUI PASSIVI DA ESERCIZI PRECEDENTI (EP=RS-PR+R)		
		PREVISIONI DEFINITIVE DI COMPETENZA (CP)		PAGAMENTI IN C/COMPETENZA (PC)		IMPEGNI (I)		ECONOMIE DI COMPETENZA (ECP=CP-I-FPV)		RESIDUI PASSIVI DA ESERCIZIO DI COMPETENZA (EC= I - PC)		
		PREVISIONI DEFINITIVE DI CASSA (CS)		TOTALE PAGAMENTI (TP=PR+PC)		FONDO PLURIENNALE VINCOLATO (FPV)				TOTALE RESIDUI PASSIVI DA RIPORTARE (TR=EP+EC)		
MISSIONE	12	Diritti sociali, politiche sociali e famiglia										
1201	Programma	01	Interventi per l'infanzia e i minori e per asili nido									
TITOLO 1	SPESE CORRENTI	RS	206.728,88	PR	194.501,67	R	-7.664,61			EP	4.562,60	
		CP	955.907,00	PC	665.486,15	I	909.825,64	ECP	46.081,36	EC	244.339,49	
		CS	1.162.635,88	TP	859.987,82	FPV	0,00			TR	248.902,09	
TITOLO 2	SPESE IN CONTO CAPITALE	RS	0,00	PR	0,00	R	0,00			EP	0,00	
		CP	40.000,00	PC	0,00	I	0,00	ECP	36.950,00	EC	0,00	
		CS	36.950,00	TP	0,00	FPV	3.050,00			TR	0,00	
Totale Programma	01	Interventi per l'infanzia e i minori e per asili nido	RS	206.728,88	PR	194.501,67	R	-7.664,61			EP	4.562,60
			CP	995.907,00	PC	665.486,15	I	909.825,64	ECP	83.031,36	EC	244.339,49
			CS	1.199.585,88	TP	859.987,82	FPV	3.050,00			TR	248.902,09
1202	Programma	02	Interventi per la disabilità									
TITOLO 1	SPESE CORRENTI	RS	1.350,00	PR	1.350,00	R	0,00			EP	0,00	
		CP	3.000,00	PC	0,00	I	0,00	ECP	3.000,00	EC	0,00	
		CS	4.350,00	TP	1.350,00	FPV	0,00			TR	0,00	
Totale Programma	02	Interventi per la disabilità	RS	1.350,00	PR	1.350,00	R	0,00			EP	0,00
			CP	3.000,00	PC	0,00	I	0,00	ECP	3.000,00	EC	0,00
			CS	4.350,00	TP	1.350,00	FPV	0,00			TR	0,00
1203	Programma	03	Interventi per gli anziani									
TITOLO 1	SPESE CORRENTI	RS	0,00	PR	0,00	R	0,00			EP	0,00	
		CP	0,00	PC	0,00	I	0,00	ECP	0,00	EC	0,00	
		CS	0,00	TP	0,00	FPV	0,00			TR	0,00	
Totale Programma	03	Interventi per gli anziani	RS	0,00	PR	0,00	R	0,00			EP	0,00
			CP	0,00	PC	0,00	I	0,00	ECP	0,00	EC	0,00
			CS	0,00	TP	0,00	FPV	0,00			TR	0,00
1205	Programma	05	Interventi per le famiglie									

COMUNE DI CISLAGO

PROVINCIA DI VARESE

CONTO DEL BILANCIO - GESTIONE DELLE SPESE 2023

SPESE

MISSIONE, PROGRAMMA, TITOLO	DENOMINAZIONE	RESIDUI PASSIVI AL 1/1/2023 (RS)		PAGAMENTI IN C/RESIDUI (PR)		RIACCERTAMENTO RESIDUI (R)				RESIDUI PASSIVI DA ESERCIZI PRECEDENTI (EP=RS-PR+R)	
		PREVISIONI DEFINITIVE DI COMPETENZA (CP)		PAGAMENTI IN C/COMPETENZA (PC)		IMPEGNI (I)		ECONOMIE DI COMPETENZA (ECP=CP-I-FPV)		RESIDUI PASSIVI DA ESERCIZIO DI COMPETENZA (EC= I - PC)	
		PREVISIONI DEFINITIVE DI CASSA (CS)		TOTALE PAGAMENTI (TP=PR+PC)		FONDO PLURIENNALE VINCOLATO (FPV)				TOTALE RESIDUI PASSIVI DA RIPORTARE (TR=EP+EC)	
TITOLO 1	SPESE CORRENTI	RS	175.692,76	PR	108.657,55	R	-46.321,92			EP	20.713,29
		CP	723.935,05	PC	537.264,08	I	665.996,33	ECP	57.938,72	EC	128.732,25
		CS	899.127,81	TP	645.921,63	FPV	0,00			TR	149.445,54
TITOLO 2	SPESE IN CONTO CAPITALE	RS	0,00	PR	0,00	R	0,00			EP	0,00
		CP	0,00	PC	0,00	I	0,00	ECP	0,00	EC	0,00
		CS	0,00	TP	0,00	FPV	0,00			TR	0,00
Totale Programma 05	Interventi per le famiglie	RS	175.692,76	PR	108.657,55	R	-46.321,92			EP	20.713,29
		CP	723.935,05	PC	537.264,08	I	665.996,33	ECP	57.938,72	EC	128.732,25
		CS	899.127,81	TP	645.921,63	FPV	0,00			TR	149.445,54
1206 Programma 06	Interventi per il diritto alla casa										
TITOLO 2	SPESE IN CONTO CAPITALE	RS	0,00	PR	0,00	R	0,00			EP	0,00
		CP	119.000,00	PC	8.237,39	I	8.237,39	ECP	5.797,61	EC	0,00
		CS	14.035,00	TP	8.237,39	FPV	104.965,00			TR	0,00
Totale Programma 06	Interventi per il diritto alla casa	RS	0,00	PR	0,00	R	0,00			EP	0,00
		CP	119.000,00	PC	8.237,39	I	8.237,39	ECP	5.797,61	EC	0,00
		CS	14.035,00	TP	8.237,39	FPV	104.965,00			TR	0,00
1209 Programma 09	Servizio necroscopico e cimiteriale										
TITOLO 1	SPESE CORRENTI	RS	22.104,05	PR	13.995,21	R	-8.108,84			EP	0,00
		CP	51.040,00	PC	29.997,49	I	38.006,54	ECP	13.033,46	EC	8.009,05
		CS	73.144,05	TP	43.992,70	FPV	0,00			TR	8.009,05
TITOLO 2	SPESE IN CONTO CAPITALE	RS	4.962,43	PR	1.834,54	R	-1.800,00			EP	1.327,89
		CP	253.616,49	PC	205.489,62	I	205.714,62	ECP	40.361,87	EC	225,00
		CS	251.038,92	TP	207.324,16	FPV	7.540,00			TR	1.552,89
Totale Programma 09	Servizio necroscopico e cimiteriale	RS	27.066,48	PR	15.829,75	R	-9.908,84			EP	1.327,89
		CP	304.656,49	PC	235.487,11	I	243.721,16	ECP	53.395,33	EC	8.234,05
		CS	324.182,97	TP	251.316,86	FPV	7.540,00			TR	9.561,94

COMUNE DI CISLAGO

PROVINCIA DI VARESE

CONTO DEL BILANCIO - GESTIONE DELLE SPESE 2023

SPESE

MISSIONE, PROGRAMMA, TITOLO	DENOMINAZIONE	RESIDUI PASSIVI AL 1/1/2023 (RS)		PAGAMENTI IN C/RESIDUI (PR)		RIACCERTAMENTO RESIDUI (R)		RESIDUI PASSIVI DA ESERCIZI PRECEDENTI (EP=RS-PR+R)	
		PREVISIONI DEFINITIVE DI COMPETENZA (CP)		PAGAMENTI IN C/COMPETENZA (PC)		IMPEGNI (I)		ECONOMIE DI COMPETENZA (ECP=CP-I-FPV)	
		PREVISIONI DEFINITIVE DI CASSA (CS)		TOTALE PAGAMENTI (TP=PR+PC)		FONDO PLURIENNALE VINCOLATO (FPV)		TOTALE RESIDUI PASSIVI DA RIPORTARE (TR=EP+EC)	
TOTALE MISSIONE 12	Diritti sociali, politiche sociali e famiglia	RS	410.838,12	PR	320.338,97	R	-63.895,37		EP 26.603,78
		CP	2.146.498,54	PC	1.446.474,73	I	1.827.780,52	ECP 203.163,02	EC 381.305,79
		CS	2.441.281,66	TP	1.766.813,70	FPV	115.555,00		TR 407.909,57

COMUNE DI CISLAGO

PROVINCIA DI VARESE

CONTO DEL BILANCIO - GESTIONE DELLE SPESE 2023

SPESE

MISSIONE, PROGRAMMA, TITOLO		DENOMINAZIONE	RESIDUI PASSIVI AL 1/1/2023 (RS)		PAGAMENTI IN C/RESIDUI (PR)		RIACCERTAMENTO RESIDUI (R)				RESIDUI PASSIVI DA ESERCIZI PRECEDENTI (EP=RS-PR+R)	
			PREVISIONI DEFINITIVE DI COMPETENZA (CP)		PAGAMENTI IN C/COMPETENZA (PC)		IMPEGNI (I)		ECONOMIE DI COMPETENZA (ECP=CP-I-FPV)		RESIDUI PASSIVI DA ESERCIZIO DI COMPETENZA (EC= I - PC)	
			PREVISIONI DEFINITIVE DI CASSA (CS)		TOTALE PAGAMENTI (TP=PR+PC)		FONDO PLURIENNALE VINCOLATO (FPV)				TOTALE RESIDUI PASSIVI DA RIPORTARE (TR=EP+EC)	
MISSIONE 14		Sviluppo economico e competitività										
1401 Programma 01		Industria, PMI e Artigianato										
TITOLO 1		SPESE CORRENTI	RS	4.258,03	PR	3.578,63	R	-679,40			EP	0,00
			CP	2.500,00	PC	0,00	I	2.500,00	ECP	0,00	EC	2.500,00
			CS	6.758,03	TP	3.578,63	FPV	0,00			TR	2.500,00
Totale Programma 01		Industria, PMI e Artigianato	RS	4.258,03	PR	3.578,63	R	-679,40			EP	0,00
			CP	2.500,00	PC	0,00	I	2.500,00	ECP	0,00	EC	2.500,00
			CS	6.758,03	TP	3.578,63	FPV	0,00			TR	2.500,00
1402 Programma 02		Commercio - reti distributive - tutela dei consumatori										
TITOLO 1		SPESE CORRENTI	RS	2.500,00	PR	2.500,00	R	0,00			EP	0,00
			CP	26.062,00	PC	15.469,73	I	15.469,73	ECP	10.592,27	EC	0,00
			CS	28.562,00	TP	17.969,73	FPV	0,00			TR	0,00
TITOLO 2		SPESE IN CONTO CAPITALE	RS	0,00	PR	0,00	R	0,00			EP	0,00
			CP	0,00	PC	0,00	I	0,00	ECP	0,00	EC	0,00
			CS	0,00	TP	0,00	FPV	0,00			TR	0,00
Totale Programma 02		Commercio - reti distributive - tutela dei consumatori	RS	2.500,00	PR	2.500,00	R	0,00			EP	0,00
			CP	26.062,00	PC	15.469,73	I	15.469,73	ECP	10.592,27	EC	0,00
			CS	28.562,00	TP	17.969,73	FPV	0,00			TR	0,00
1404 Programma 04		Reti e altri servizi di pubblica utilità										
TITOLO 1		SPESE CORRENTI	RS	0,00	PR	0,00	R	0,00			EP	0,00
			CP	0,00	PC	0,00	I	0,00	ECP	0,00	EC	0,00
			CS	0,00	TP	0,00	FPV	0,00			TR	0,00
TITOLO 2		SPESE IN CONTO CAPITALE	RS	0,00	PR	0,00	R	0,00			EP	0,00
			CP	0,00	PC	0,00	I	0,00	ECP	0,00	EC	0,00
			CS	0,00	TP	0,00	FPV	0,00			TR	0,00

COMUNE DI CISLAGO

PROVINCIA DI VARESE

CONTO DEL BILANCIO - GESTIONE DELLE SPESE 2023

SPESE

MISSIONE, PROGRAMMA, TITOLO	DENOMINAZIONE	RESIDUI PASSIVI AL 1/1/2023 (RS)		PAGAMENTI IN C/RESIDUI (PR)		RIACCERTAMENTO RESIDUI (R)				RESIDUI PASSIVI DA ESERCIZI PRECEDENTI (EP=RS-PR+R)	
		PREVISIONI DEFINITIVE DI COMPETENZA (CP)		PAGAMENTI IN C/COMPETENZA (PC)		IMPEGNI (I)		ECONOMIE DI COMPETENZA (ECP=CP-I-FPV)		RESIDUI PASSIVI DA ESERCIZIO DI COMPETENZA (EC= I - PC)	
		PREVISIONI DEFINITIVE DI CASSA (CS)		TOTALE PAGAMENTI (TP=PR+PC)		FONDO PLURIENNALE VINCOLATO (FPV)				TOTALE RESIDUI PASSIVI DA RIPORTARE (TR=EP+EC)	
Totale Programma 04	Reti e altri servizi di pubblica utilità	RS	0,00	PR	0,00	R	0,00			EP	0,00
		CP	0,00	PC	0,00	I	0,00	ECP	0,00	EC	0,00
		CS	0,00	TP	0,00	FPV	0,00			TR	0,00
TOTALE MISSIONE 14	Sviluppo economico e competitività	RS	6.758,03	PR	6.078,63	R	-679,40			EP	0,00
		CP	28.562,00	PC	15.469,73	I	17.969,73	ECP	10.592,27	EC	2.500,00
		CS	35.320,03	TP	21.548,36	FPV	0,00			TR	2.500,00

COMUNE DI CISLAGO

PROVINCIA DI VARESE

CONTO DEL BILANCIO - GESTIONE DELLE SPESE 2023

SPESE

MISSIONE, PROGRAMMA, TITOLO		DENOMINAZIONE	RESIDUI PASSIVI AL 1/1/2023 (RS)		PAGAMENTI IN C/RESIDUI (PR)		RIACCERTAMENTO RESIDUI (R)				RESIDUI PASSIVI DA ESERCIZI PRECEDENTI (EP=RS-PR+R)		
			PREVISIONI DEFINITIVE DI COMPETENZA (CP)		PAGAMENTI IN C/COMPETENZA (PC)		IMPEGNI (I)		ECONOMIE DI COMPETENZA (ECP=CP-I-FPV)		RESIDUI PASSIVI DA ESERCIZIO DI COMPETENZA (EC= I - PC)		
			PREVISIONI DEFINITIVE DI CASSA (CS)		TOTALE PAGAMENTI (TP=PR+PC)		FONDO PLURIENNALE VINCOLATO (FPV)				TOTALE RESIDUI PASSIVI DA RIPORTARE (TR=EP+EC)		
MISSIONE 17		Energia e diversificazione delle fonti energetiche											
1701	Programma	01	Fonti energetiche										
TITOLO 1		SPESE CORRENTI	RS	0,00	PR	0,00	R	0,00			EP	0,00	
			CP	0,00	PC	0,00	I	0,00	ECP	0,00	EC	0,00	
			CS	0,00	TP	0,00	FPV	0,00			TR	0,00	
Totale Programma 01		Fonti energetiche	RS	0,00	PR	0,00	R	0,00			EP	0,00	
			CP	0,00	PC	0,00	I	0,00	ECP	0,00	EC	0,00	
			CS	0,00	TP	0,00	FPV	0,00			TR	0,00	
TOTALE MISSIONE 17		Energia e diversificazione delle fonti energetiche	RS	0,00	PR	0,00	R	0,00			EP	0,00	
			CP	0,00	PC	0,00	I	0,00	ECP	0,00	EC	0,00	
			CS	0,00	TP	0,00	FPV	0,00			TR	0,00	

COMUNE DI CISLAGO

PROVINCIA DI VARESE

CONTO DEL BILANCIO - GESTIONE DELLE SPESE 2023

SPESE

MISSIONE, PROGRAMMA, TITOLO		DENOMINAZIONE	RESIDUI PASSIVI AL 1/1/2023 (RS)		PAGAMENTI IN C/RESIDUI (PR)		RIACCERTAMENTO RESIDUI (R)				RESIDUI PASSIVI DA ESERCIZI PRECEDENTI (EP=RS-PR+R)	
			PREVISIONI DEFINITIVE DI COMPETENZA (CP)		PAGAMENTI IN C/COMPETENZA (PC)		IMPEGNI (I)		ECONOMIE DI COMPETENZA (ECP=CP-I-FPV)		RESIDUI PASSIVI DA ESERCIZIO DI COMPETENZA (EC= I - PC)	
			PREVISIONI DEFINITIVE DI CASSA (CS)		TOTALE PAGAMENTI (TP=PR+PC)		FONDO PLURIENNALE VINCOLATO (FPV)				TOTALE RESIDUI PASSIVI DA RIPORTARE (TR=EP+EC)	
MISSIONE 20		Fondi e accantonamenti										
2001 Programma 01		Fondo di riserva										
TITOLO 1		SPESE CORRENTI	RS	0,00	PR	0,00	R	0,00		24.817,80	EP	0,00
			CP	24.817,80	PC	0,00	I	0,00	ECP		EC	0,00
			CS	2.838.721,50	TP	0,00	FPV	0,00			TR	0,00
Totale Programma 01		Fondo di riserva	RS	0,00	PR	0,00	R	0,00		24.817,80	EP	0,00
			CP	24.817,80	PC	0,00	I	0,00	ECP		EC	0,00
			CS	2.838.721,50	TP	0,00	FPV	0,00			TR	0,00
2002 Programma 02		Fondo crediti di dubbia esigibilità										
TITOLO 1		SPESE CORRENTI	RS	0,00	PR	0,00	R	0,00		300.450,50	EP	0,00
			CP	300.450,50	PC	0,00	I	0,00	ECP		EC	0,00
			CS	0,00	TP	0,00	FPV	0,00			TR	0,00
Totale Programma 02		Fondo crediti di dubbia esigibilità	RS	0,00	PR	0,00	R	0,00		300.450,50	EP	0,00
			CP	300.450,50	PC	0,00	I	0,00	ECP		EC	0,00
			CS	0,00	TP	0,00	FPV	0,00			TR	0,00
2003 Programma 03		Altri Fondi										
TITOLO 1		SPESE CORRENTI	RS	0,00	PR	0,00	R	0,00		23.430,00	EP	0,00
			CP	23.430,00	PC	0,00	I	0,00	ECP		EC	0,00
			CS	0,00	TP	0,00	FPV	0,00			TR	0,00
Totale Programma 03		Altri Fondi	RS	0,00	PR	0,00	R	0,00		23.430,00	EP	0,00
			CP	23.430,00	PC	0,00	I	0,00	ECP		EC	0,00
			CS	0,00	TP	0,00	FPV	0,00			TR	0,00
TOTALE MISSIONE 20		Fondi e accantonamenti	RS	0,00	PR	0,00	R	0,00		348.698,30	EP	0,00
			CP	348.698,30	PC	0,00	I	0,00	ECP		EC	0,00
			CS	2.838.721,50	TP	0,00	FPV	0,00			TR	0,00

COMUNE DI CISLAGO

PROVINCIA DI VARESE

CONTO DEL BILANCIO - GESTIONE DELLE SPESE 2023

SPESE

MISSIONE, PROGRAMMA, TITOLO	DENOMINAZIONE	RESIDUI PASSIVI AL 1/1/2023 (RS)		PAGAMENTI IN C/RESIDUI (PR)		RIACCERTAMENTO RESIDUI (R)				RESIDUI PASSIVI DA ESERCIZI PRECEDENTI (EP=RS-PR+R)			
		PREVISIONI DEFINITIVE DI COMPETENZA (CP)		PAGAMENTI IN C/COMPETENZA (PC)		IMPEGNI (I)		ECONOMIE DI COMPETENZA (ECP=CP-I-FPV)		RESIDUI PASSIVI DA ESERCIZIO DI COMPETENZA (EC= I - PC)			
		PREVISIONI DEFINITIVE DI CASSA (CS)		TOTALE PAGAMENTI (TP=PR+PC)		FONDO PLURIENNALE VINCOLATO (FPV)				TOTALE RESIDUI PASSIVI DA RIPORTARE (TR=EP+EC)			
MISSIONE	50	Debito pubblico											
5002 Programma	02	Quota capitale ammortamento mutui e prestiti obbligazionari											
TITOLO 4	Rimborso di prestiti	RS	0,00	PR	0,00	R	0,00			EP	0,00		
		CP	0,00	PC	0,00	I	0,00	ECP	0,00	EC	0,00		
		CS	0,00	TP	0,00	FPV	0,00			TR	0,00		
Totale Programma	02	Quota capitale ammortamento mutui e prestiti obbligazionari	RS	0,00	PR	0,00	R	0,00			EP	0,00	
			CP	0,00	PC	0,00	I	0,00	ECP	0,00	EC	0,00	
			CS	0,00	TP	0,00	FPV	0,00			TR	0,00	
TOTALE MISSIONE	50	Debito pubblico	RS	0,00	PR	0,00	R	0,00			EP	0,00	
			CP	0,00	PC	0,00	I	0,00	ECP	0,00	EC	0,00	
			CS	0,00	TP	0,00	FPV	0,00			TR	0,00	

COMUNE DI CISLAGO

PROVINCIA DI VARESE

CONTO DEL BILANCIO - GESTIONE DELLE SPESE 2023

SPESE

MISSIONE, PROGRAMMA, TITOLO	DENOMINAZIONE	RESIDUI PASSIVI AL 1/1/2023 (RS)		PAGAMENTI IN C/RESIDUI (PR)		RIACCERTAMENTO RESIDUI (R)				RESIDUI PASSIVI DA ESERCIZI PRECEDENTI (EP=RS-PR+R)			
		PREVISIONI DEFINITIVE DI COMPETENZA (CP)		PAGAMENTI IN C/COMPETENZA (PC)		IMPEGNI (I)		ECONOMIE DI COMPETENZA (ECP=CP-I-FPV)		RESIDUI PASSIVI DA ESERCIZIO DI COMPETENZA (EC= I - PC)			
		PREVISIONI DEFINITIVE DI CASSA (CS)		TOTALE PAGAMENTI (TP=PR+PC)		FONDO PLURIENNALE VINCOLATO (FPV)				TOTALE RESIDUI PASSIVI DA RIPORTARE (TR=EP+EC)			
MISSIONE	60	Anticipazioni finanziarie											
6001 Programma	01	Chiusura Anticipazioni ricevute da istituto tesoriere/cassiere											
TITOLO 5		CHIUSURA DI ANTICIPAZIONI RICEVUTE DA ISTITUTO TESORIERE/CASSIERE		RS	0,00	PR	0,00	R	0,00			EP	0,00
				CP	2.457.000,00	PC	0,00	I	0,00	ECP	2.457.000,00	EC	0,00
				CS	2.457.000,00	TP	0,00	FPV	0,00			TR	0,00
Totale Programma	01	Chiusura Anticipazioni ricevute da istituto tesoriere/cassiere		RS	0,00	PR	0,00	R	0,00			EP	0,00
				CP	2.457.000,00	PC	0,00	I	0,00	ECP	2.457.000,00	EC	0,00
				CS	2.457.000,00	TP	0,00	FPV	0,00			TR	0,00
TOTALE MISSIONE	60	Anticipazioni finanziarie		RS	0,00	PR	0,00	R	0,00			EP	0,00
				CP	2.457.000,00	PC	0,00	I	0,00	ECP	2.457.000,00	EC	0,00
				CS	2.457.000,00	TP	0,00	FPV	0,00			TR	0,00


COMUNE DI CISLAGO

PROVINCIA DI VARESE

CONTO DEL BILANCIO - GESTIONE DELLE SPESE 2023

SPESE

MISSIONE, PROGRAMMA, TITOLO	DENOMINAZIONE	RESIDUI PASSIVI AL 1/1/2023 (RS)		PAGAMENTI IN C/RESIDUI (PR)		RIACCERTAMENTO RESIDUI (R)				RESIDUI PASSIVI DA ESERCIZI PRECEDENTI (EP=RS-PR+R)		
		PREVISIONI DEFINITIVE DI COMPETENZA (CP)		PAGAMENTI IN C/COMPETENZA (PC)		IMPEGNI (I)		ECONOMIE DI COMPETENZA (ECP=CP-I-FPV)		RESIDUI PASSIVI DA ESERCIZIO DI COMPETENZA (EC= I - PC)		
		PREVISIONI DEFINITIVE DI CASSA (CS)		TOTALE PAGAMENTI (TP=PR+PC)		FONDO PLURIENNALE VINCOLATO (FPV)				TOTALE RESIDUI PASSIVI DA RIPORTARE (TR=EP+EC)		
MISSIONE	99	Servizi per conto terzi										
9901 Programma	01	Servizi per conto terzi - Partite di giro										
TITOLO 7	SPESE PER CONTO TERZI E PARTITE DI GIRO	RS	260.231,57	PR	143.481,70	R	-5.513,50			EP	111.236,37	
		CP	1.832.000,00	PC	821.523,94	I	884.694,12	ECP	947.305,88	EC	63.170,18	
		CS	2.092.231,57	TP	965.005,64	FPV	0,00			TR	174.406,55	
TOTALE MISSIONE	99	Servizi per conto terzi	RS	260.231,57	PR	143.481,70	R	-5.513,50			EP	111.236,37
			CP	1.832.000,00	PC	821.523,94	I	884.694,12	ECP	947.305,88	EC	63.170,18
			CS	2.092.231,57	TP	965.005,64	FPV	0,00			TR	174.406,55
	TOTALE GENERALE DELLE SPESE	RS	2.158.331,37	PR	1.445.928,89	R	-130.022,89			EP	582.379,59	
		CP	20.017.849,07	PC	7.383.491,47	I	9.424.932,68	ECP	8.737.453,98	EC	2.041.441,21	
		CS	22.802.681,23	TP	8.829.420,36	FPV	1.855.462,41			TR	2.623.820,80	



COMUNE DI CISLAGO

PROVINCIA DI VARESE

RENDICONTO DELLA GESTIONE ANNO 2023

Conto del bilancio

Riepilogo delle spese per Missione

COMUNE DI CISLAGO

PROVINCIA DI VARESE

CONTO DEL BILANCIO - RIEPILOGO GENERALE DELLE SPESE PER MISSIONI 2023

MISSIONE, PROGRAMMA, TITOLO	DENOMINAZIONE	RESIDUI PASSIVI AL 1/1/2023 (RS)		PAGAMENTI IN C/RESIDUI (PR)		RIACCERTAMENTO RESIDUI (R)				RESIDUI PASSIVI DA ESERCIZI PRECEDENTI (EP=RS-PR+R)	
		PREVISIONI DEFINITIVE DI COMPETENZA (CP)		PAGAMENTI IN C/COMPETENZA (PC)		IMPEGNI (I)		ECONOMIE DI COMPETENZA (ECP=CP-I-FPV)		RESIDUI PASSIVI DA ESERCIZIO DI COMPETENZA (EC= I - PC)	
		PREVISIONI DEFINITIVE DI CASSA (CS)		TOTALE PAGAMENTI (TP=PR+PC)		FONDO PLURIENNALE VINCOLATO (FPV)				TOTALE RESIDUI PASSIVI DA RIPORTARE (TR=EP+EC)	
DISAVANZO DI AMMINISTRAZIONE		CP	0,00								
MISSIONE 1	Servizi istituzionali e generali e di gestione	RS	325.522,91	PR	212.130,71	R	-10.982,68			EP	102.409,52
		CP	4.246.502,11	PC	1.792.781,96	I	2.448.125,19	ECP	1.176.729,26	EC	655.343,23
		CS	3.950.377,36	TP	2.004.912,67	FPV	621.647,66			TR	757.752,75
MISSIONE 3	Ordine pubblico e sicurezza	RS	26.076,03	PR	20.525,90	R	-3.239,15			EP	2.310,98
		CP	280.403,90	PC	232.539,40	I	238.158,98	ECP	42.244,92	EC	5.619,58
		CS	306.479,93	TP	253.065,30	FPV	0,00			TR	7.930,56
MISSIONE 4	Istruzione e diritto allo studio	RS	242.350,95	PR	232.884,30	R	-4.559,48			EP	4.907,17
		CP	2.687.143,60	PC	942.856,57	I	1.060.297,54	ECP	1.102.302,44	EC	117.440,97
		CS	2.398.100,93	TP	1.175.740,87	FPV	524.543,62			TR	122.348,14
MISSIONE 5	Tutela e valorizzazione dei beni e attività culturali	RS	18.180,90	PR	17.475,54	R	-105,36			EP	600,00
		CP	227.951,34	PC	177.187,35	I	206.406,32	ECP	21.545,02	EC	29.218,97
		CS	246.132,24	TP	194.662,89	FPV	0,00			TR	29.818,97
MISSIONE 6	Politiche giovanili, sport e tempo libero	RS	7.088,82	PR	6.129,12	R	-690,72			EP	268,98
		CP	1.703.460,29	PC	91.836,60	I	129.618,61	ECP	1.555.322,58	EC	37.782,01
		CS	1.692.030,01	TP	97.965,72	FPV	18.519,10			TR	38.050,99
MISSIONE 7	Turismo	RS	1.854,00	PR	1.854,00	R	0,00			EP	0,00
		CP	3.810,00	PC	0,00	I	3.808,40	ECP	1,60	EC	3.808,40
		CS	4.954,00	TP	1.854,00	FPV	0,00			TR	3.808,40
MISSIONE 8	Assetto del territorio ed edilizia abitativa	RS	0,00	PR	0,00	R	0,00			EP	0,00
		CP	83.164,35	PC	0,00	I	0,00	ECP	81.867,85	EC	0,00
		CS	81.867,85	TP	0,00	FPV	1.296,50			TR	0,00
MISSIONE 9	Sviluppo sostenibile e tutela del territorio e dell'ambiente	RS	407.485,52	PR	332.446,31	R	-35.289,90			EP	39.749,31
		CP	1.607.002,21	PC	1.169.726,79	I	1.489.977,98	ECP	25.054,10	EC	320.251,19
		CS	1.922.517,60	TP	1.502.173,10	FPV	91.970,13			TR	360.000,50

COMUNE DI CISLAGO

PROVINCIA DI VARESE

CONTO DEL BILANCIO - RIEPILOGO GENERALE DELLE SPESE PER MISSIONI 2023


MISSIONE, PROGRAMMA, TITOLO	DENOMINAZIONE	RESIDUI PASSIVI AL 1/1/2023 (RS)		PAGAMENTI IN C/RESIDUI (PR)		RIACCERTAMENTO RESIDUI (R)				RESIDUI PASSIVI DA ESERCIZI PRECEDENTI (EP=RS-PR+R)	
		PREVISIONI DEFINITIVE DI COMPETENZA (CP)		PAGAMENTI IN C/COMPETENZA (PC)		IMPEGNI (I)		ECONOMIE DI COMPETENZA (ECP=CP-I-FPV)		RESIDUI PASSIVI DA ESERCIZIO DI COMPETENZA (EC= I - PC)	
		PREVISIONI DEFINITIVE DI CASSA (CS)		TOTALE PAGAMENTI (TP=PR+PC)		FONDO PLURIENNALE VINCOLATO (FPV)				TOTALE RESIDUI PASSIVI DA RIPORTARE (TR=EP+EC)	
MISSIONE 10	Trasporti e diritto alla mobilità	RS	445.972,80	PR	147.287,41	R	-4.391,91			EP	294.293,48
		CP	2.288.806,43	PC	675.080,08	I	1.062.404,69	ECP	748.655,94	EC	387.324,61
		CS	2.257.033,43	TP	822.367,49	FPV	477.745,80			TR	681.618,09
MISSIONE 11	Soccorso civile	RS	5.971,72	PR	5.296,30	R	-675,42			EP	0,00
		CP	76.846,00	PC	18.014,32	I	55.690,60	ECP	16.970,80	EC	37.676,28
		CS	78.633,12	TP	23.310,62	FPV	4.184,60			TR	37.676,28
MISSIONE 12	Diritti sociali, politiche sociali e famiglia	RS	410.838,12	PR	320.338,97	R	-63.895,37			EP	26.603,78
		CP	2.146.498,54	PC	1.446.474,73	I	1.827.780,52	ECP	203.163,02	EC	381.305,79
		CS	2.441.281,66	TP	1.766.813,70	FPV	115.555,00			TR	407.909,57
MISSIONE 14	Sviluppo economico e competitività	RS	6.758,03	PR	6.078,63	R	-679,40			EP	0,00
		CP	28.562,00	PC	15.469,73	I	17.969,73	ECP	10.592,27	EC	2.500,00
		CS	35.320,03	TP	21.548,36	FPV	0,00			TR	2.500,00
MISSIONE 17	Energia e diversificazione delle fonti energetiche	RS	0,00	PR	0,00	R	0,00			EP	0,00
		CP	0,00	PC	0,00	I	0,00	ECP	0,00	EC	0,00
		CS	0,00	TP	0,00	FPV	0,00			TR	0,00
MISSIONE 20	Fondi e accantonamenti	RS	0,00	PR	0,00	R	0,00			EP	0,00
		CP	348.698,30	PC	0,00	I	0,00	ECP	348.698,30	EC	0,00
		CS	2.838.721,50	TP	0,00	FPV	0,00			TR	0,00
MISSIONE 50	Debito pubblico	RS	0,00	PR	0,00	R	0,00			EP	0,00
		CP	0,00	PC	0,00	I	0,00	ECP	0,00	EC	0,00
		CS	0,00	TP	0,00	FPV	0,00			TR	0,00
MISSIONE 60	Anticipazioni finanziarie	RS	0,00	PR	0,00	R	0,00			EP	0,00
		CP	2.457.000,00	PC	0,00	I	0,00	ECP	2.457.000,00	EC	0,00
		CS	2.457.000,00	TP	0,00	FPV	0,00			TR	0,00

COMUNE DI CISLAGO

PROVINCIA DI VARESE

CONTO DEL BILANCIO - RIEPILOGO GENERALE DELLE SPESE PER MISSIONI 2023

MISSIONE, PROGRAMMA, TITOLO	DENOMINAZIONE	RESIDUI PASSIVI AL 1/1/2023 (RS)		PAGAMENTI IN C/RESIDUI (PR)		RIACCERTAMENTO RESIDUI (R)				RESIDUI PASSIVI DA ESERCIZI PRECEDENTI (EP=RS-PR+R)	
		PREVISIONI DEFINITIVE DI COMPETENZA (CP)		PAGAMENTI IN C/COMPETENZA (PC)		IMPEGNI (I)		ECONOMIE DI COMPETENZA (ECP=CP-I-FPV)		RESIDUI PASSIVI DA ESERCIZIO DI COMPETENZA (EC= I - PC)	
		PREVISIONI DEFINITIVE DI CASSA (CS)		TOTALE PAGAMENTI (TP=PR+PC)		FONDO PLURIENNALE VINCOLATO (FPV)				TOTALE RESIDUI PASSIVI DA RIPORTARE (TR=EP+EC)	
MISSIONE 99	Servizi per conto terzi	RS	260.231,57	PR	143.481,70	R	-5.513,50			EP	111.236,37
		CP	1.832.000,00	PC	821.523,94	I	884.694,12	ECP	947.305,88	EC	63.170,18
		CS	2.092.231,57	TP	965.005,64	FPV	0,00			TR	174.406,55
	TOTALE MISSIONI	RS	2.158.331,37	PR	1.445.928,89	R	-130.022,89			EP	582.379,59
		CP	20.017.849,07	PC	7.383.491,47	I	9.424.932,68	ECP	8.737.453,98	EC	2.041.441,21
		CS	22.802.681,23	TP	8.829.420,36	FPV	1.855.462,41			TR	2.623.820,80
	TOTALE GENERALE DELLE SPESE	RS	2.158.331,37	PR	1.445.928,89	R	-130.022,89			EP	582.379,59
		CP	20.017.849,07	PC	7.383.491,47	I	9.424.932,68	ECP	8.737.453,98	EC	2.041.441,21
		CS	22.802.681,23	TP	8.829.420,36	FPV	1.855.462,41			TR	2.623.820,80



COMUNE DI CISLAGO

PROVINCIA DI VARESE

**RENDICONTO DELLA GESTIONE
ANNO 2023**

Conto del bilancio

Allegati

COMUNE DI CISLAGO

PROVINCIA DI VARESE

CONTO DEL BILANCIO 2023

Allegato a) - Risultato di amministrazione

PROSPETTO DIMOSTRATIVO DEL RISULTATO DI AMMINISTRAZIONE

		GESTIONE		
		Residui	Competenza	TOTALE
Fondo cassa al 1° Gennaio				6.820.873,25
RISCOSSIONI	(+)	1.812.232,80	6.297.209,41	8.109.442,21
PAGAMENTI	(-)	1.445.928,89	7.383.491,47	8.829.420,36
SALDO DI CASSA AL 31 DICEMBRE	(=)			6.100.895,10
PAGAMENTI per azioni esecutive non regolarizzate al 31 dicembre	(-)			0,00
FONDO DI CASSA AL 31 DICEMBRE	(=)			6.100.895,10
RESIDUI ATTIVI	(+)	637.629,92	1.715.040,36	2.352.670,28
<i>di cui residui attivi incassati alla data del 31/12 in conti postali e bancari in attesa del riversamento nel conto di tesoreria principale</i>		0,00	0,00	0,00
<i>di cui derivanti da accertamenti di tributi effettuati sulla base della stima del dipartimento delle finanze</i>		0,00	0,00	0,00
RESIDUI PASSIVI	(-)	582.379,59	2.041.441,21	2.623.820,80
FONDO PLURIENNALE VINCOLATO PER SPESE CORRENTI	(-)			44.801,52
FONDO PLURIENNALE VINCOLATO PER SPESE IN CONTO CAPITALE	(-)			1.810.660,89
FONDO PLURIENNALE VINCOLATO PER INCREMENTO DI ATTIVITA' FINANZIARIE (1)	(-)			0,00
RISULTATO DI AMMINISTRAZIONE AL 31 DICEMBRE (A)	(=)			3.974.282,17

Composizione del risultato di amministrazione al 31 dicembre 2023	
Parte accantonata	
Fondo crediti di dubbia esigibilità	620.555,46
Fondo anticipazioni liquidità	0,00
Fondo perdite società partecipate	0,00
Fondo contezioso	10.000,00
Altri accantonamenti	27.454,50
Fondo di garanzia debiti commerciali	0,00
Totale parte accantonata (B)	658.009,96
Parte vincolata	
Vincoli derivanti dalla legge	469.263,73
Vincoli derivanti da Trasferimenti	106.506,83
Vincoli derivanti da finanziamenti	0,00
Vincoli formalmente attribuiti dall'ente	0,00
Altri vincoli	0,00
Totale parte vincolata (C)	575.770,56
Parte destinata agli investimenti	
Totale parte destinata agli investimenti (D)	320.230,97
E) Totale parte disponibile (E=A-B-C-D)	2.420.270,68
Se E è negativo, tale importo è iscritto tra le spese del bilancio di previsione dell'esercizio successivo (5)	

COMUNE DI CISLAGO

PROVINCIA DI VARESE

ELENCO ANALITICO DELLE RISORSE ACCANTONATE NEL RISULTATO DI AMMINISTRAZIONE (*)

Capitolo di spesa	Descrizione	Risorse accantonate al 1/1/2023	Risorse accantonate applicate al bilancio dell'esercizio 2023 (con segno -)	Risorse accantonate stanziare nella spesa del bilancio dell'esercizio 2023	Variazione accantonamenti effettuata in sede di rendiconto (con segno +/-)	Risorse accantonate nel risultato di amministrazione al 31/12/2023
		(a)	(b)	(c)	(d)	(e)=(a)+(b)+(c)+(d)
Fondo crediti di dubbia esigibilità						
Cap. 1897/101	fondo crediti dubbia esigibilità	321.659,13	-32.936,95	49.998,91	0,00	338.721,09
Cap. 9597/101	fondo crediti dubbia esigibilità	248.477,96	-65.421,36	98.777,77	0,00	281.834,37
Totale Fondo crediti di dubbia esigibilità		570.137,09	-98.358,31	148.776,68	0,00	620.555,46
Fondo contenzioso						
Cap. 0/0	fondo contenzioso	10.000,00	0,00	0,00	0,00	10.000,00
Totale Fondo contenzioso		10.000,00	0,00	0,00	0,00	10.000,00
Altri accantonamenti						
Cap. 1199/694	fondo indennità di fine mandato	4.024,50	0,00	3.430,00	0,00	7.454,50
Cap. 1898/690	fondo rinnovo contrattuali	0,00	0,00	20.000,00	0,00	20.000,00
Totale Altri accantonamenti		4.024,50	0,00	23.430,00	0,00	27.454,50
Totale		584.161,59	-98.358,31	172.206,68	0,00	658.009,96

(*) Le modalità di compilazione delle singole voci del prospetto sono descritte nel paragrafo 13.7.1 del principio applicato della programmazione

COMUNE DI CISLAGO

PROVINCIA DI VARESE

ELENCO ANALITICO DELLE RISORSE VINCOLATE NEL RISULTATO DI AMMINISTRAZIONE (*)

Cap. di entrata	Descrizione	Cap. di spesa correlato	Descrizione	Risorse vinc. nel risultato di amministrazione al 1/1/2023	Risorse vincolate applicate al bilancio dell'esercizio 2023	Entrate vincolate accertate nell'esercizio 2023	Impegni eserc. 2023 finanziati da entrate vincolate accertate nell'esercizio o da quote vincolate del risultato di amministrazione	Fondo plur. vinc. al 31/12/2023 finanziato da entrate vincolate accertate nell'esercizio o da quote vincolate del risultato di amministrazione	Cancellazione di residui attivi vincolati o eliminazione del vincolo su quote del risultato di amministrazione (+) e cancellazione di residui passivi finanziati da risorse vincolate (-) (gestione dei residui):	Cancellazione nell'esercizio N di impegni finanziati dal fondo pluriennale vincolato dopo l'approvazione del rendiconto dell'esercizio 2022 non reimpegnati nell'esercizio 2023	Risorse vincolate nel bilancio al 31/12/2023	Risorse vincolate nel risultato di amministrazione al 31/12/2023
				(a)	(b)	(c)	(d)	(e)	(f)	(g)	(h)=(b)+(c)-(d)-(e)+(g)	(i)=(a)+(c)-(d)-(e)-(f)+(g)
Vincoli derivanti dalla legge												
Cap. 2001/5	CONTRIBUTI DELLO STATO: FONDO STATALE FINANZIAMENTO FUNZIONI FONDAMENTALI COVID 19	Cap. 0/0	MINORI ENTRATE E MAGGIORI SPESE FONDO FUNZIONI FONDAMENTALI	445.499,81	0,00	0,00	0,00	0,00	134.061,81	0,00	0,00	311.438,00
Cap. 2046/0	RIVERSAMENTO 5 PER MILLE	Cap. 10194/635	INTERVENTI A FAVORE DI MINORI FINANZIATI CON FONDO 5 PER MILLE	0,00	0,00	4.213,48	4.213,48	0,00	0,00	0,00	0,00	0,00
Cap. 3016/0	SANZIONI VIOLAZIONE AL CDS	Cap. 8136/308	INTERVENTI FINANZIATI CON PROVENTI SANZIONI VIOLAZIONE AL CDS	15.450,57	15.450,57	15.367,98	23.246,18	0,00	0,00	0,00	7.572,37	7.572,37
Cap. 3802/0	FONDO FUNZIONI TECNICHE ATTREZZ	Cap. 21680/754	ACQUISTO HD E SW SERVIZIO TECNICO	1.648,24	0,00	4.453,78	196,91	674,42	0,00	0,00	3.582,45	5.230,69
Cap. 4600/0	PERMESSI A COSTRUIRE BARRIERE ARCHITETTONICHE	Cap. 21858/0	INTERVENTI ELIMINAZIONE BARRIERE ARCHITETTONICHE	105.654,10	10.000,00	25.175,19	4.697,62	5.302,38	0,00	0,00	25.175,19	120.829,29
Cap. 4600/0	PERMESSI A COSTRUIRE BARRIERE ARCHITETTONICHE	Cap. 30400/2	INTERVENTI DI ABBATTIMENTO BARRIERE ARCHITETTONICHE EDIFICI EX ALER - AVANZO DI AMMINISTRAZIONE VINCOLATO	7.000,00	7.000,00	0,00	5.900,81	0,00	0,00	0,00	1.099,19	1.099,19
Cap. 4601/0	PERMESSI A COSTRUIRE ONERI URBANIZZAZIONE SECONDARIA	Cap. 21888/821	822 CONTRIBUTO COSTRUZIONE NUOVE CHIESE E INTERVENTI LR	12.614,57	12.614,57	4.727,54	12.614,57	0,00	0,00	0,00	4.727,54	4.727,54
Cap. 4610/0	INTROITI FONDO AREE VERDI	Cap. 29603/703	MANUTENZIONE STRAORDINARIA AREE VERDI FINANZIATA CON FONDO AREE VERDI	16.708,95	0,00	1.657,70	0,00	0,00	0,00	0,00	1.657,70	18.366,65
Totale Vincoli derivanti dalla legge				604.576,24	45.065,14	55.595,67	50.869,57	5.976,80	134.061,81	0,00	43.814,44	469.263,73
Vincoli derivanti da Trasferimenti												
Cap. 2001/0	CONTRIBUTI DELLO STATO: FONDO SOLIDARIETA' ALIMENTARE - FITTI - TARI COVID 19 (CAP. SPESA 10473/485 E 10473/3)	Cap. 0/0	Fondo agevolazione TARI categorie interessate alle chiusure obbligatorie o dalle restrizioni	36.643,00	0,00	0,00	0,00	0,00	0,00	0,00	0,00	36.643,00

Cap. di entrata	Descrizione	Cap. di spesa correlato	Descrizione	Risorse vinc. nel risultato di amministrazione al 1/1/2023	Risorse vincolate applicate al bilancio dell'esercizio 2023	Entrate vincolate accertate nell'esercizio 2023	Impegni eserc. 2023 finanziati da entrate vincolate accertate nell'esercizio o da quote vincolate del risultato di amministrazione	Fondo plur. vinc. al 31/12/2023 finanziato da entrate vincolate accertate nell'esercizio o da quote vincolate del risultato di amministrazione	Cancellazione di residui attivi vincolati o eliminazione del vincolo su quote del risultato di amministrazione (+) e cancellazione di residui passivi finanziati da risorse vincolate (-) (gestione dei residui):	Cancellazione nell'esercizio N di impegni finanziati dal fondo pluriennale vincolato dopo l'approvazione del rendiconto dell'esercizio 2022 non reimpegnati nell'esercizio 2023	Risorse vincolate nel bilancio al 31/12/2023	Risorse vincolate nel risultato di amministrazione al 31/12/2023
				(a)	(b)	(c)	(d)	(e)	(f)	(g)	(h)=(b)+(c)-(d)-(e)+ (g)	(i)=(a)+(c)-(d)-(e)-(f)+(g)
Cap. 2001/3	ONTRIBUTI DELLO STATO: FONDO FINANZIAMENTO CENTRI ESTIVI 2020 E CONTRASTO ALLA POVERTA' EDUCATIVA	Cap. 4575/101	INTERVENTI A FAVORE DI MINORI IN ETA' SCOLARE	995,91	995,91	11.509,56	11.869,91	0,00	0,00	0,00	635,56	635,56
Cap. 2001/6	CONTRIBUTI DELLO STATO: FONDO PATRIMONIO LIBRARIO	Cap. 5121/99	INCREMENTO PATRIMONIO LIBRARIO	0,00	0,00	8.464,15	8.464,15	0,00	0,00	0,00	0,00	0,00
Cap. 2006/0	CONTRIBUTI DELLO STATO: PROGETTO PREVENZIONE E CONTRASTO USO E SPACCIO DROGHE	Cap. 0/0	INTERVENTI PER LA PREVENZIONE SERVIZIO POLIZIA LOCALE	3.603,86	3.603,86	0,00	1.992,75	0,00	0,00	0,00	1.611,11	1.611,11
Cap. 2046/0	CONTRIBUTO INDENNITA' SINDACI	Cap. 0/0	INCREMENTO INDENNITA' ORGANI ISTITUZIONALI	10.112,33	10.112,33	38.643,46	37.491,88	0,00	0,00	0,00	11.263,91	11.263,91
Cap. 2046/0	FONDO PER GARANTIRE LA CONTINUITA' DEI SERVIZI	Cap. 0/0	MAGGIORI ONERI GAS METANO E ENERGIA ELETTRICA	127.065,88	0,00	0,00	0,00	0,00	127.065,88	0,00	0,00	0,00
Cap. 2047/0	CONTRIBUTO STATALE FONDO NAZIONALE SISTEMA INTEGRATO DI EDUCAZIONE E ISTRUZIONE (DALLA NASCITA SINO A 6 ANNI)	Cap. 4175/523	INTERVENTI A FAVORE DI MINORI DA 0 A 6 ANNI (FINANZIAMENTO CONTRIBUTO REGIONALE-STATALE)	0,00	0,00	96.416,01	48.649,28	0,00	0,00	0,00	47.766,73	47.766,73
Cap. 2242/0	CONTRIBUTO REGIONALE PER INTERVENTI PROTEZIONE CIVILE	Cap. 9321/59	BENI DI CONSUMO - PROTEZIONE CIVILE - (VEDI ENTRATA 2242)	0,00	0,00	4.686,52	0,00	0,00	0,00	0,00	4.686,52	4.686,52
Cap. 2249/0	CONTRIBUTO REGIONALE FONDO DI SOLIDARIETA' CAP SPESA 10473/488	Cap. 10473/488	INTERVENTI A FAVORE DI SOGGETTI ASSEGNATARI DI SERVIZI ABITATIVI PUBBLICI FINANZIATI CON FONDO DI SOLIDARIETA' REGIONALE (CAPITOLO ENTRATA 2249)	3.900,00	0,00	0,00	0,00	0,00	0,00	0,00	0,00	3.900,00
Totale Vincoli derivanti da Trasferimenti				182.320,98	14.712,10	159.719,70	108.467,97	0,00	127.065,88	0,00	65.963,83	106.506,83
Totale risorse vincolate (I=I/1+I/2+I/3+I/4+I/5)				786.897,22	59.777,24	215.315,37	159.337,54	5.976,80	261.127,69	0,00	109.778,27	575.770,56

Totale quote accantonate riguardanti le risorse vincolate da legge (m/1)	0,00	0,00
Totale quote accantonate riguardanti le risorse vincolate da trasferimenti (m/2)	0,00	0,00
Totale quote accantonate riguardanti le risorse vincolate da finanziamenti (m/3)	0,00	0,00
Totale quote accantonate riguardanti le risorse vincolate dall'ente (m/4)	0,00	0,00
Totale quote accantonate riguardanti le risorse vincolate da altro (m/5)	0,00	0,00
Totale quote accantonate riguardanti le risorse vincolate (m=m/1+m/2+m/3+m/4+m/5))	0,00	0,00

Cap. di entrata	Descrizione	Cap. di spesa correlato	Descrizione	Risorse vinc. nel risultato di amministrazione al 1/1/2023	Risorse vincolate applicate al bilancio dell'esercizio 2023	Entrate vincolate accertate nell'esercizio 2023	Impegni eserc. 2023 finanziati da entrate vincolate accertate nell'esercizio o da quote vincolate del risultato di amministrazione	Fondo plur. vinc. al 31/12/2023 finanziato da entrate vincolate accertate nell'esercizio o da quote vincolate del risultato di amministrazione	Cancellazione di residui attivi vincolati o eliminazione del vincolo su quote del risultato di amministrazione (+) e cancellazione di residui passivi finanziati da risorse vincolate (-) (gestione dei residui):	Cancellazione nell'esercizio N di impegni finanziati dal fondo pluriennale vincolato dopo l'approvazione del rendiconto dell'esercizio 2022 non reimpegnati nell'esercizio 2023	Risorse vincolate nel bilancio al 31/12/2023	Risorse vincolate nel risultato di amministrazione al 31/12/2023
				(a)	(b)	(c)	(d)	(e)	(f)	(g)	(h)=(b)+(c)-(d)-(e)+ (g)	(i)=(a)+(c)-(d)-(e)-(f)+(g)
Totale risorse vincolate da legge al netto di quelle che sono state oggetto di accantonamenti (n/1=l/1-m/1)											43.814,44	469.263,73
Totale risorse vincolate da trasferimenti al netto di quelle che sono state oggetto di accantonamenti (n/2=l/2-m/2)											65.963,83	106.506,83
Totale risorse vincolate da finanziamenti al netto di quelle che sono state oggetto di accantonamenti (n/3=l/3-m/3)											0,00	0,00
Totale risorse vincolate dall'Ente al netto di quelle che sono state oggetto di accantonamenti (n/4=l/4-m/4)											0,00	0,00
Totale risorse vincolate da altro al netto di quelle che sono state oggetto di accantonamenti (n/5=l/5-m5)											0,00	0,00
Totale risorse vincolate al netto di quelle che sono state oggetto di accantonamenti (n=l-m)											109.778,27	575.770,56

COMUNE DI CISLAGO

PROVINCIA DI VARESE

ELENCO ANALITICO DELLE RISORSE DESTINATE AGLI INVESTIMENTI NEL RISULTATO DI AMMINISTRAZIONE (*)

Cap. di entrata	Descrizione	Cap. di spesa	Descrizione	Risorse destinate agli investim. al 1/1/2023	Entrate destinate agli investimenti accertate nell'esercizio 2023	Impegni eserc. 2023 finanziati da entrate destinate accertate nell'esercizio o da quote destinate del risultato di amministrazione	Fondo plurienn. vinc. al 31/12/2023 finanziato da entrate destinate accertate nell'esercizio o da quote destinate del risultato di amministrazione	Cancellazione di residui attivi costituiti da risorse destinate agli investimenti o eliminazione della destinazione su quote del risultato di amministrazione (+) e cancellazione di residui passivi finanziati da risorse destinate agli investimenti (-) (gestione dei residui)	Risorse destinate agli investim. al 31/12/ 2023
				(a)	(b)	(c)	(d)	(e)	(f)=(a) +(b) - (c)-(d)-(e)
Cap. 1/2	AVANZO DI AMMINISTRAZIONE VINCOLATO AGLI INVESTIMENTI	Cap. 21506/706	MANUTENZIONI DIVERSE EDIFICI DI PROPRIETA' COMUNALE - AVANZO AMMINISTRAZIONE INVESTIMENTI	44.000,00	0,00	4.035,00	39.965,00	-164.345,44	164.345,44
Cap. 1/2	AVANZO DI AMMINISTRAZIONE VINCOLATO AGLI INVESTIMENTI	Cap. 24201/706	MANUTENZIONE EDIFICIO ISTRUZIONE SECONDARIA PRIMO GRADO ADIACENTI (AVANZO DI AMMINISTRAZIONE INVESTIMENTI)	2.500,00	0,00	2.142,23	0,00	0,00	357,77
Cap. 1/2	AVANZO DI AMMINISTRAZIONE VINCOLATO AGLI INVESTIMENTI	Cap. 24301/704	MANUTENZIONE EDIFICIO ISTRUZIONE SECONDARIA PRIMO GRADO ADIACENTI (AVANZO DI AMMINISTRAZIONE INVESTIMENTI)	80.500,00	0,00	8.714,12	34.450,10	0,00	37.335,78
Cap. 1/2	AVANZO DI AMMINISTRAZIONE VINCOLATO AGLI INVESTIMENTI	Cap. 28101/715	OPERE VIABILITA' FINANZIATE CON AVANZO DI AMMINISTRAZIONE INVESTIMENTI	30.000,00	0,00	35,00	29.965,00	0,00	0,00
Cap. 1/2	AVANZO DI AMMINISTRAZIONE VINCOLATO AGLI INVESTIMENTI	Cap. 29101/707	ACQUISIZIONE AREE avanzo amministrazione investimenti	2.164,35	0,00	0,00	1.296,50	0,00	867,85
Cap. 1/2	AVANZO DI AMMINISTRAZIONE VINCOLATO AGLI INVESTIMENTI	Cap. 30501/712	OPERE CIMITERIALI - AVANZO DI AMMINISTRAZIONE VINCOLATO INVESTIMENTI	12.000,00	0,00	1.756,80	0,00	0,00	10.243,20
Cap. 4203/1	CONTRIBUTO STATALE SPESE INVESTIMENTO	Cap. 21501/701	RISTRUTTURAZIONE EDIFICI COMUNALI FINANZIATI DA CONTRIBUTO STATALE	0,00	28.840,22	28.840,22	0,00	0,00	0,00
Cap. 4203/2	CONTRIBUTO STATALE ANNO 2023 ART.1 COMMA 29 L. 160/2019 - EFFICIENZA ENERGETICA ALLOGGI VIA XXIV MAGGIO - PRIMO LOTTO	Cap. 21503/2	EFFICIENZA ENERGETICA ALLOGGI VIA XXIV MAGGIO - PRIMO LOTTO - CONTRIBUTO STATALE ANNO 2023 ART.1 COMMA 29 L. 160/2019	0,00	32.877,87	32.877,87	0,00	0,00	0,00
Cap. 4203/7	CONTRIBUTO STATALE ANNO 2023 I. 234-2012 art. 1 comma 407 - MANUTENZIONE STRAORDINARIA STRADE (CAP. 28101/7)	Cap. 28101/7	MANUTENZIONE STRAORDINARIA STRADE - CONTRIBUTO STATALE ANNO 2023 I. 234-2012 art. 1 comma 407 (CAP 4303-7)	0,00	30.000,00	30.000,00	0,00	0,00	0,00
Cap. 4203/8	PNRR - M4.C1.I 3.3 - INTERVENTI SCUOLA PRIMARIA (CAP. 24201/8)	Cap. 24201/8	PNRR - M4.C1.I 3.3 - INTERVENTI SCUOLA PRIMARIA (CAP. 4203/8)	0,00	10.611,92	10.611,92	0,00	0,00	0,00
Cap. 4205/0	CONTRIBUTO STATALE COMPENSAZIONI MAGGIORI ONERI LAVORI PUBBLICI	Cap. 28101/716	COMPENSAZIONE MAGGIORI ONERI LAVORI PUBBLICI :OPERE VIABILITA' FINANZIATI CON CONTRIBUTO STATALE	0,00	3.596,11	3.596,11	0,00	0,00	0,00
Cap. 4304/0	CONTRIBUTO REGIONALE VIDEOSORVEGLIANZA	Cap. 23140/700	IMPLEMENTAZIONE IMPIANTO DI VIDEOSORVEGLIANZA (CONTRIBUTO REGIONALE)	0,00	24.302,40	24.302,40	0,00	0,00	0,00

Cap. di entrata	Descrizione	Cap. di spesa	Descrizione	Risorse destinate agli investim. al 1/1/2023	Entrate destinate agli investimenti accertate nell'esercizio 2023	Impegni eserc. 2023 finanziati da entrate destinate accertate nell'esercizio o da quote destinate del risultato di amministrazione	Fondo plurien. vinc. al 31/12/2023 finanziato da entrate destinate accertate nell'esercizio o da quote destinate del risultato di amministrazione	Cancellazione di residui attivi costituiti da risorse destinate agli investimenti o eliminazione della destinazione su quote del risultato di amministrazione (+) e cancellazione di residui passivi finanziati da risorse destinate agli investimenti (-) (gestione dei residui)	Risorse destinate agli investim. al 31/12/2023
				(a)	(b)	(c)	(d)	(e)	(f)=(a) +(b) - (c)-(d)-(e)
Cap. 4310/0	CONTRIBUTO REGIONALE SPESE DI INVESTIMENTO	Cap. 0/0	SPESE DI INVESTIMENTO	0,00	63.877,58	0,00	0,00	0,00	63.877,58
Cap. 4600/0	PERMESSI A COSTRUIRE	Cap. 0/0	SPESE FINANZIABILI CON PERMESSI COSTRUIRE	0,00	16.203,44	0,00	0,00	0,00	16.203,44
Cap. 4605/0	ONERI PER AREE A STANDARD	Cap. 0/0	DA IMPEGNARE	0,00	0,00	0,00	0,00	0,00	0,00
Cap. 4605/0	ONERI PER AREE A STANDARD	Cap. 26205/703	MANUTENZIONE STRAORDINARIA IMPIANTI SPORTIVI (ONERI A STANDARD)	0,00	16.082,04	16.082,04	0,00	0,00	0,00
Cap. 4605/0	ONERI PER AREE A STANDARD	Cap. 28102/705	REALIZZAZIONE OPERE STRADALI - FINANZIATO AREE A STANDARD	0,00	33.493,32	0,00	23.990,83	0,00	9.502,49
Cap. 4607/0	ONERI PER INCREMENTO VOLUME	Cap. 28101/708	OPERE VIABILITA' (ONERI DI INCREMENTO VOLUME)	0,00	6.796,60	0,00	5.000,00	0,00	1.796,60
Cap. 4611/0	SCOMPUTO ONERI	Cap. 28101/706	OPERE VIABILITA' CON ONERI A SCOMPUTO	0,00	129.634,71	129.634,71	0,00	0,00	0,00
Cap. 4612/0	SANZIONI VIOLAZIONE NORME URBANISTICHE	Cap. 0/0	DA IMPEGNARE	0,00	0,00	0,00	0,00	0,00	0,00
Cap. 4612/0	SANZIONI VIOLAZIONE NORME URBANISTICHE	Cap. 21506/703	RISTRUTTURAZIONE EDIFICI (SANZIONI IN MATERIA URBANISTICA)	0,00	57.341,68	13.814,11	27.826,75	0,00	15.700,82
Cap. 4612/0	SANZIONI VIOLAZIONE NORME URBANISTICHE	Cap. 28101/704	OPERE VIABILITA' FINANZIATE CON SANZIONI URBANISTICHE	0,00	10.000,00	791,15	9.208,85	0,00	0,00
Cap. 4614/0	TRASFERIMENTI DA ALTRI SOGGETTI	Cap. 28101/1	PAVIMENTAZIONE VIALE IV NOVEMBRE (CAP.28101/1) - CONTRIBUTI C/ CAPITALE DID TRASFERITO DA COMUNE	0,00	60.000,00	60.000,00	0,00	0,00	0,00
Totale				171.164,35	523.657,89	367.233,68	171.703,03	-164.345,44	320.230,97
				Totale quote accantonate nel risultato di amministrazione riguardanti le risorse destinate agli investimenti (g)					0,00
				Totale risorse destinate nel risultato di amministrazione al netto di quelle che sono state oggetto di accantonamenti (h = Totale f - g)					320.230,97

COMUNE DI CISLAGO

PROVINCIA DI VARESE

COMPOSIZIONE PER MISSIONI E PROGRAMMI DEL FONDO PLURIENNALE VINCOLATO DELL'ESERCIZIO 2023 DI RIFERIMENTO DEL BILANCIO*

MISSIONI E PROGRAMMI		Fondo pluriennale vincolato al 31 dicembre dell'esercizio 2022	Spese impegnate negli esercizi precedenti e imputate all'esercizio 2023 e coperte dal fondo pluriennale vincolato	Riaccertamento degli impegni imputati all'esercizio 2023 e finanziati dal FPV di cui alla lettera a) effettuato nel corso dell'esercizio 2023 (cd. economie di impegno)	Riaccertamento degli impegni finanziati dal FPV di cui alla lettera a) effettuato nel corso dell'esercizio 2023 su impegni imputati agli esercizi successivi a 2023 (cd. economie di impegno)	Quota del fondo pluriennale vincolato al 31 dicembre dell'esercizio 2022 rinviata all'esercizio 2024 e successivi	Spese impegnate nell'esercizio 2023 con imputazione all'esercizio 2024 e coperte dal fondo pluriennale vincolato	Spese impegnate nell'esercizio 2023 con imputazione all'esercizio 2025 e coperte dal fondo pluriennale vincolato	Spese impegnate nell'esercizio 2023 con imputazione a esercizi successivi a quelli considerati nel bilancio pluriennale e coperte dal fondo pluriennale vincolato	Fondo pluriennale vincolato al 31 dicembre dell'esercizio 2023
		(a)	(b)	(x)	(y)	(c)=(a)-(b)-(x)-(y)	(d)	(e)	(f)	(g)=(c)+(d)+(e)+(f)
01	MISSIONE 1 Servizi istituzionali e generali e di gestione									
01	Organi istituzionali	700,00	239,24	460,76	0,00	0,00	15.555,00	0,00	0,00	15.555,00
02	Segreteria generale	23.983,30	12.402,45	7.113,37	0,00	4.467,48	16.704,83	0,00	0,00	21.172,31
05	Gestione dei beni demaniali e patrimoniali	239.879,97	96.911,56	69.483,82	0,00	73.484,59	479.418,55	0,00	0,00	552.903,14
06	Ufficio tecnico	0,00	0,00	0,00	0,00	0,00	674,42	0,00	0,00	674,42
07	Elezioni e consultazioni popolari - Anagrafe e stato civile	2.917,86	897,13	2.020,73	0,00	0,00	2.810,00	0,00	0,00	2.810,00
11	Altri servizi generali	44.988,09	32.838,84	2.683,24	0,00	9.466,01	19.066,78	0,00	0,00	28.532,79
	TOTALE MISSIONE 1 Servizi istituzionali e generali e di gestione	312.469,22	143.289,22	81.761,92	0,00	87.418,08	534.229,58	0,00	0,00	621.647,66
03	MISSIONE 3 Ordine pubblico e sicurezza									
01	Polizia locale e amministrativa	1.737,04	1.737,04	0,00	0,00	0,00	0,00	0,00	0,00	0,00
	TOTALE MISSIONE 3 Ordine pubblico e sicurezza	1.737,04	1.737,04	0,00	0,00	0,00	0,00	0,00	0,00	0,00
04	MISSIONE 4 Istruzione e diritto allo studio									
02	Altri ordini di istruzione non universitaria	495.372,65	88.451,92	2.227,88	0,00	404.692,85	119.850,77	0,00	0,00	524.543,62
06	Servizi ausiliari all'istruzione	15.848,22	15.848,21	0,01	0,00	0,00	0,00	0,00	0,00	0,00
	TOTALE MISSIONE 4 Istruzione e diritto allo studio	511.220,87	104.300,13	2.227,89	0,00	404.692,85	119.850,77	0,00	0,00	524.543,62

MISSIONI E PROGRAMMI		Fondo pluriennale vincolato al 31 dicembre dell'esercizio 2022	Spese impegnate negli esercizi precedenti e imputate all'esercizio 2023 e coperte dal fondo pluriennale vincolato	Riaccertamento degli impegni imputati all'esercizio 2023 e finanziati dal FPV di cui alla lettera a) effettuato nel corso dell'esercizio 2023 (cd. economie di impegno)	Riaccertamento degli impegni finanziati dal FPV di cui alla lettera a) effettuato nel corso dell'esercizio 2023 su impegni imputati agli esercizi successivi a 2023 (cd. economie di impegno)	Quota del fondo pluriennale vincolato al 31 dicembre dell'esercizio 2022 rinviata all'esercizio 2024 e successivi	Spese impegnate nell'esercizio 2023 con imputazione all'esercizio 2024 e coperte dal fondo pluriennale vincolato	Spese impegnate nell'esercizio 2023 con imputazione all'esercizio 2025 e coperte dal fondo pluriennale vincolato	Spese impegnate nell'esercizio 2023 con imputazione a esercizi successivi a quelli considerati nel bilancio pluriennale e coperte dal fondo pluriennale vincolato	Fondo pluriennale vincolato al 31 dicembre dell'esercizio 2023
		(a)	(b)	(x)	(y)	(c)=(a)-(b)-(x)-(y)	(d)	(e)	(f)	(g)=(c)+(d)+(e)+(f)
06	MISSIONE 6 Politiche giovanili, sport e tempo libero									
01	Sport e tempo libero	75.880,12	61.582,81	9.660,83	0,00	4.636,48	13.882,62	0,00	0,00	18.519,10
	TOTALE MISSIONE 6 Politiche giovanili, sport e tempo libero	75.880,12	61.582,81	9.660,83	0,00	4.636,48	13.882,62	0,00	0,00	18.519,10
08	MISSIONE 8 Assetto del territorio ed edilizia abitativa									
01	Urbanistica e assetto del territorio	0,00	0,00	0,00	0,00	0,00	1.296,50	0,00	0,00	1.296,50
	TOTALE MISSIONE 8 Assetto del territorio ed edilizia abitativa	0,00	0,00	0,00	0,00	0,00	1.296,50	0,00	0,00	1.296,50
09	MISSIONE 9 Sviluppo sostenibile e tutela del territorio e dell'ambiente									
02	Tutela, valorizzazione e recupero ambientale	204.050,11	202.705,36	1.326,74	0,00	18,01	91.952,12	0,00	0,00	91.970,13
04	Servizio idrico integrato	28.595,83	28.201,17	394,66	0,00	0,00	0,00	0,00	0,00	0,00
	TOTALE MISSIONE 9 Sviluppo sostenibile e tutela del territorio e dell'ambiente	232.645,94	230.906,53	1.721,40	0,00	18,01	91.952,12	0,00	0,00	91.970,13
10	MISSIONE 10 Trasporti e diritto alla mobilità									
05	Viabilità e infrastrutture stradali	506.199,86	331.325,65	43.174,17	0,00	131.700,04	346.045,76	0,00	0,00	477.745,80
	TOTALE MISSIONE 10 Trasporti e diritto alla mobilità	506.199,86	331.325,65	43.174,17	0,00	131.700,04	346.045,76	0,00	0,00	477.745,80
11	MISSIONE 11 Soccorso civile									
01	Sistema di protezione civile	41.846,00	37.661,40	0,00	0,00	4.184,60	0,00	0,00	0,00	4.184,60
	TOTALE MISSIONE 11 Soccorso civile	41.846,00	37.661,40	0,00	0,00	4.184,60	0,00	0,00	0,00	4.184,60
12	MISSIONE 12 Diritti sociali, politiche sociali e famiglia									
01	Interventi per l'infanzia e i minori e per asili nido	0,00	0,00	0,00	0,00	0,00	3.050,00	0,00	0,00	3.050,00
06	Interventi per il diritto alla casa	0,00	0,00	0,00	0,00	0,00	104.965,00	0,00	0,00	104.965,00
09	Servizio necroscopico e cimiteriale	226.616,49	203.957,82	15.118,67	0,00	7.540,00	0,00	0,00	0,00	7.540,00
	TOTALE MISSIONE 12 Diritti sociali, politiche sociali e famiglia	226.616,49	203.957,82	15.118,67	0,00	7.540,00	108.015,00	0,00	0,00	115.555,00

MISSIONI E PROGRAMMI		Fondo pluriennale vincolato al 31 dicembre dell'esercizio 2022	Spese impegnate negli esercizi precedenti e imputate all'esercizio 2023 e coperte dal fondo pluriennale vincolato	Riaccertamento degli impegni imputati all'esercizio 2023 e finanziati dal FPV di cui alla lettera a) effettuato nel corso dell'esercizio 2023 (cd. economie di impegno)	Riaccertamento degli impegni finanziati dal FPV di cui alla lettera a) effettuato nel corso dell'esercizio 2023 su impegni imputati agli esercizi successivi a 2023 (cd. economie di impegno)	Quota del fondo pluriennale vincolato al 31 dicembre dell'esercizio 2022 rinviata all'esercizio 2024 e successivi	Spese impegnate nell'esercizio 2023 con imputazione all'esercizio 2024 e coperte dal fondo pluriennale vincolato	Spese impegnate nell'esercizio 2023 con imputazione all'esercizio 2025 e coperte dal fondo pluriennale vincolato	Spese impegnate nell'esercizio 2023 con imputazione a esercizi successivi a quelli considerati nel bilancio pluriennale e coperte dal fondo pluriennale vincolato	Fondo pluriennale vincolato al 31 dicembre dell'esercizio 2023
		(a)	(b)	(x)	(y)	(c)=(a)-(b)-(x)-(y)	(d)	(e)	(f)	(g)=(c)+(d)+(e)+(f)
	Totale generale	1.908.615,54	1.114.760,60	153.664,88	0,00	640.190,06	1.215.272,35	0,00	0,00	1.855.462,41

COMUNE DI CISLAGO PROVINCIA DI VARESE
COMPOSIZIONE DELL'ACCANTONAMENTO AL FONDO CREDITI DI DUBBIA ESIGIBILITA' * E AL FONDO SVALUTAZIONE CREDITI
ESERCIZIO 2023

TIPOLOGIA	DENOMINAZIONE	RESIDUI ATTIVI FORMATISI NELL'ESERCIZIO CUI SI RIFERISCE IL RENDICONTO (a)	RESIDUI ATTIVI DEGLI ESERCIZI PRECEDENTI (b)	TOTALE RESIDUI ATTIVI (c) = (a) + (b)	IMPORTO MINIMO DEL FONDO (d)	FONDO CREDITI DI DUBBIA ESIGILITA' (e)	% di accantonamento al fondo crediti di dubbia esigibilità (f) = (e) / (c)
	ENTRATE CORRENTI DI NATURA TRIBUTARIA, CONTRIBUTIVA E PEREQUATIVA						
1010100	Tipologia 101: Imposte, tasse e proventi assimilati	1.304.688,54	316.412,49	1.621.101,03	381.752,17	381.752,17	0,24
	di cui accertati per cassa sulla base del principio contabile 3.7	781.212,75	14.051,32	795.264,07	0,00	0,00	0,00
	Tipologia 101: Imposte, tasse e proventi assimilati non accertati per cassa	523.475,79	302.361,17	825.836,96	381.752,17	381.752,17	0,46
1010200	Tipologia 102: Tributi destinati al finanziamento della sanità (solo per le Regioni)	0,00	0,00	0,00	0,00	0,00	0,00
	di cui accertati per cassa sulla base del principio contabile 3.7	0,00	0,00	0,00	0,00	0,00	0,00
	Tipologia 102: Tributi destinati al finanziamento della sanità non accertati per cassa	0,00	0,00	0,00	0,00	0,00	0,00
1010300	Tipologia 103: Tributi devoluti e regolati alle autonomie speciali (solo per le Regioni)	0,00	0,00	0,00	0,00	0,00	0,00
	di cui accertati per cassa sulla base del principio contabile 3.7	0,00	0,00	0,00	0,00	0,00	0,00
	Tipologia 103: Tributi devoluti e regolati alle autonomie speciali non accertati per cassa	0,00	0,00	0,00	0,00	0,00	0,00
1010400	Tipologia 104: Compartecipazioni di tributi	0,00	0,00	0,00	0,00	0,00	0,00
1030100	Tipologia 301: Fondi perequativi da Amministrazioni Centrali	0,00	8.719,77	8.719,77	0,00	0,00	0,00
1030200	Tipologia 302: Fondi perequativi dalla Regione o Provincia autonoma (solo per gli Enti locali)	0,00	0,00	0,00	0,00	0,00	0,00
1000000	TOTALE TITOLO 1	1.304.688,54	325.132,26	1.629.820,80	381.752,17	381.752,17	0,23
	TRASFERIMENTI CORRENTI						
2010100	Tipologia 101: Trasferimenti correnti da Amministrazioni pubbliche	88.781,48	0,00	88.781,48	0,00	0,00	0,00
2010200	Tipologia 102: Trasferimenti correnti da Famiglie	4.984,00	0,00	4.984,00	0,00	0,00	0,00
2010300	Tipologia 103: Trasferimenti correnti da Imprese	16.776,39	4.235,89	21.012,28	0,00	0,00	0,00
2010400	Tipologia 104: Trasferimenti correnti da Istituzioni Sociali Private	85,00	0,00	85,00	0,00	0,00	0,00
2010500	Tipologia 105: Trasferimenti correnti dall'Unione Europea e dal Resto del Mondo	0,00	0,00	0,00	0,00	0,00	0,00
	Trasferimenti correnti dall'Unione Europea	0,00	0,00	0,00	0,00	0,00	0,00
	Trasferimenti correnti dal Resto del Mondo	0,00	0,00	0,00	0,00	0,00	0,00
2000000	TOTALE TITOLO 2	110.626,87	4.235,89	114.862,76	0,00	0,00	0,00
	ENTRATE EXTRATRIBUTARIE						
3010000	Tipologia 100: Vendita di beni e servizi e proventi derivanti dalla gestione dei beni	82.601,99	76.388,18	158.990,17	88.619,78	88.619,78	0,56
3020000	Tipologia 200: Proventi derivanti dall'attività di controllo e repressione delle irregolarità e degli illeciti	81.541,53	82.435,78	163.977,31	150.056,53	150.056,53	0,92
3030000	Tipologia 300: Interessi attivi	0,67	0,00	0,67	0,00	0,00	0,00
3040000	Tipologia 400: Altre entrate da redditi da capitale	0,00	0,00	0,00	0,00	0,00	0,00
3050000	Tipologia 500: Rimborsi e altre entrate correnti	19.796,56	1.324,59	21.121,15	126,98	126,98	0,01
3000000	TOTALE TITOLO 3	183.940,75	160.148,55	344.089,30	238.803,29	238.803,29	0,69
	ENTRATE IN CONTO CAPITALE						
4010000	Tipologia 100: Tributi in conto capitale	0,00	0,00	0,00	0,00	0,00	0,00
4020000	Tipologia 200: Contributi agli investimenti	114.358,79	119.408,39	233.767,18	0,00	0,00	0,00
	Contributi agli investimenti da amministrazioni pubbliche	114.358,79	81.863,87	196.222,66	0,00	0,00	0,00
	Contributi agli investimenti da UE	0,00	0,00	0,00	0,00	0,00	0,00
	Tipologia 200: Contributi agli investimenti al netto dei contributi da PA e da UE	0,00	37.544,52	37.544,52	0,00	0,00	0,00
4030000	Tipologia 300: Altri trasferimenti in conto capitale	0,00	0,00	0,00	0,00	0,00	0,00
	Altri trasferimenti in conto capitale da amministrazioni pubbliche	0,00	0,00	0,00	0,00	0,00	0,00
	Altri trasferimenti in conto capitale da UE	0,00	0,00	0,00	0,00	0,00	0,00
	Tipologia 300: Altri trasferimenti in conto capitale al netto dei trasferimenti da PA e da UE	0,00	0,00	0,00	0,00	0,00	0,00
4040000	Tipologia 400: Entrate da alienazione di beni materiali e immateriali	0,00	0,00	0,00	0,00	0,00	0,00
4050000	Tipologia 500: Altre entrate in conto capitale	333,34	0,00	333,34	0,00	0,00	0,00
4000000	TOTALE TITOLO 4	114.692,13	119.408,39	234.100,52	0,00	0,00	0,00
	ENTRATE DA RIDUZIONE DI ATTIVITA' FINANZIARIE						
5010000	Tipologia 100: Alienazione di attività finanziarie	0,00	0,00	0,00	0,00	0,00	0,00
5020000	Tipologia 200: Riscossione crediti di breve termine	0,00	0,00	0,00	0,00	0,00	0,00
5030000	Tipologia 300: Riscossione crediti di medio-lungo termine	0,00	0,00	0,00	0,00	0,00	0,00
5040000	Tipologia 400: Altre entrate per riduzione di attività finanziarie	0,00	0,00	0,00	0,00	0,00	0,00
5000000	TOTALE TITOLO 5	0,00	0,00	0,00	0,00	0,00	0,00
	TOTALE GENERALE	1.713.948,29	608.925,09	2.322.873,38	620.555,46	620.555,46	0,27

	DI CUI FONDO CREDITI DI DUBBIA ESIGIBILITA' IN C/CAPITALE	114.692,13	119.408,39	234.100,52	0,00	0,00	0,00
	DI CUI FONDO CREDITI DI DUBBIA ESIGIBILITA' DI PARTE CORRENTE (n)	1.599.256,16	489.516,70	2.088.772,86	620.555,46	620.555,46	0,30

	TOTALE CREDITI	FONDO SVALUTAZIONE CREDITI
CONFRONTO FONDO CREDITI DI DUBBIA ESIGIBILITA' - FONDO SVALUTAZIONE CREDITI		
RESIDUI ATTIVI NEL CONTO DEL BILANCIO TITOLI DA 1 A 5	2.322.873,38	620.555,46
CREDITI STRALCIATI DAL CONTO DEL BILANCIO	168.399,21	0,00
ACCERTAMENTI IMPUTATI AGLI ESERCIZI SUCCESSIVI A QUELLO CUI IL RENDICONTO SI RIFERISCE (m)	0,00	0,00
TOTALE	2.491.272,59	620.555,46

* Il fondo crediti di dubbia esigibilità è un accantonamento del risultato di amministrazione. Non richiedono l'accantonamento a tale fondo: a) i trasferimenti da altre Amministrazioni pubbliche e dall'Unione europea; b) i crediti assistiti da fidejussione; c) le entrate tributarie che, sulla base dei nuovi principi contabili, sono accertate per cassa.

(e) Gli importi della colonna (e) non devono essere inferiori a quelli della colonna (d) ; se sono superiori le motivazioni della differenza sono indicate nella relazione al rendiconto. Il totale generale della colonna (f) corrisponde all'importo del fondo crediti di dubbia esigibilità accantonato nel risultato di amministrazione.

(g) Indicare il totale generale della colonna c).

(h) Indicare il totale generale della colonna e)

(i) Indicare l'importo complessivo dei crediti stralciati dal conto del bilancio nell'esercizio in corso e negli esercizi precedenti.

(l) corrisponde all'importo della cella (i)

(m) trattasi solo degli accertamenti pluriennali di entrate riguardanti il titolo 5 e gli accertamenti pluriennali derivanti dalla rateizzazione delle entrate dei titoli 1 e 3.

(n) comprende anche l'accantonamento riguardante i crediti del titolo 5

COMUNE DI CISLAGO

PROVINCIA DI VARESE

PROSPETTO DELLE ENTRATE DI BILANCIO PER TITOLI, TIPOLOGIE E CATEGORIE
ENTI LOCALI - 2023

TITOLO TIPOLOGIA CATEGORIA	DENOMINAZIONE	ACCERTAMENTI	di cui entrate non ricorrenti	RISCOSSIONI IN C/COMPETENZA	RISCOSSIONI IN C/RESIDUI
	ENTRATE CORRENTI DI NATURA TRIBUTARIA, CONTRIBUTIVA E PEREQUATIVA				
1010100	Tipologia 101: Imposte tasse e proventi assimilati	3.515.420,01	158.831,00	2.210.731,47	1.122.634,66
1010106	Imposta municipale propria	1.397.662,92	126.558,41	1.128.825,22	118.670,56
1010108	Imposta comunale sugli immobili (ICI)	0,00	0,00	0,00	0,00
1010116	Addizionale comunale IRPEF	850.000,00	0,00	271.478,76	636.998,77
1010151	Tassa smaltimento rifiuti solidi urbani	1.233.861,85	0,00	785.263,47	332.987,70
1010153	Imposta comunale sulla pubblicità e diritto sulle pubbliche affissioni	6.106,30	6.106,30	6.106,30	0,00
1010160	Tributo per l'esercizio delle funzioni di tutela, protezione e igiene dell'ambiente	1.590,25	0,00	1.478,42	436,07
1010161	Tributo comunale sui rifiuti e sui servizi	0,00	0,00	0,00	23.267,66
1010176	Tassa sui servizi comunali (TASI)	26.166,29	26.166,29	17.546,90	9.980,91
1010195	Altre ritenute n.a.c.	0,00	0,00	0,00	0,00
1010197	Altre accise n.a.c.	32,40	0,00	32,40	292,99
1010199	Altre imposte, tasse e proventi n.a.c.	0,00	0,00	0,00	0,00
1030100	Tipologia 301: Fondi perequativi da Amministrazioni Centrali	962.808,59	0,00	962.808,59	0,00
1030101	Fondi perequativi dallo Stato	962.808,59	0,00	962.808,59	0,00
1000000	Totale TITOLO 1	4.478.228,60	158.831,00	3.173.540,06	1.122.634,66
	TRASFERIMENTI CORRENTI				
2010100	Tipologia 101: Trasferimenti correnti da Amministrazioni pubbliche	562.643,94	0,00	473.862,46	56.278,72
2010101	Trasferimenti correnti da Amministrazioni CENTRALI	297.272,31	0,00	246.341,61	41.068,56
2010102	Trasferimenti correnti da Amministrazioni LOCALI	265.371,63	0,00	227.520,85	15.210,16
2010200	Tipologia 102: Trasferimenti correnti da Famiglie	7.104,00	0,00	2.120,00	1.169,64

COMUNE DI CISLAGO

PROVINCIA DI VARESE

PROSPETTO DELLE ENTRATE DI BILANCIO PER TITOLI, TIPOLOGIE E CATEGORIE
ENTI LOCALI - 2023

TITOLO TIPOLOGIA CATEGORIA	DENOMINAZIONE	ACCERTAMENTI	di cui entrate non ricorrenti	RISCOSSIONI IN C/COMPETENZA	RISCOSSIONI IN C/RESIDUI
2010201	Trasferimenti correnti da Famiglie	7.104,00	0,00	2.120,00	1.169,64
2010300	Tipologia 103: Trasferimenti correnti da Imprese	57.588,97	0,00	40.812,58	8.439,62
2010301	Sponsorizzazioni da imprese	1.160,00	0,00	0,00	300,12
2010302	Altri trasferimenti correnti da imprese	56.428,97	0,00	40.812,58	8.139,50
2010400	Tipologia 104: Trasferimenti correnti da Istituzioni Sociali Private	1.154,56	0,00	1.069,56	0,00
2010401	Trasferimenti correnti da Istituzioni Sociali Private	1.154,56	0,00	1.069,56	0,00
2000000	Totale TITOLO 2	628.491,47	0,00	517.864,60	65.887,98
	ENTRATE EXTRATRIBUTARIE				
3010000	Tipologia 100: Vendita di beni e servizi e proventi derivanti dalla gestione dei beni	958.706,89	0,00	876.104,90	143.378,94
3010100	Vendita di beni	0,00	0,00	0,00	0,00
3010200	Entrate dalla vendita e dall'erogazione di servizi	396.462,11	0,00	336.560,90	61.064,77
3010300	Proventi derivanti dalla gestione dei beni	562.244,78	0,00	539.544,00	82.314,17
3020000	Tipologia 200: Proventi derivanti dall'attività di controllo e repressione delle irregolarità e degli illeciti	182.938,20	0,00	101.396,67	12.488,61
3020100	Entrate da amministrazioni pubbliche derivanti dall'attività di controllo e repressione delle regolarità e degli illeciti	0,00	0,00	0,00	0,00
3020200	Entrate da famiglie derivanti dall'attività di controllo e repressione delle irregolarità e degli illeciti	179.481,55	0,00	97.969,42	12.354,66
3020300	Entrate da Imprese derivanti dall'attività di controllo e repressione delle irregolarità e degli illeciti	3.456,65	0,00	3.427,25	133,95
3020400	Entrate da Istituzioni Sociali Private derivanti dall'attività di controllo e repressione delle irregolarità e degli illeciti	0,00	0,00	0,00	0,00
3030000	Tipologia 300: Interessi attivi	0,67	0,00	0,00	3,08
3030300	Altri interessi attivi	0,67	0,00	0,00	3,08
3050000	Tipologia 500: Rimborsi e altre entrate correnti	67.808,28	0,00	48.011,72	8.060,49
3050100	Indennizzi di assicurazione	3.435,00	0,00	3.193,00	0,00
3050200	Rimborsi in entrata	22.125,65	0,00	2.656,84	1.623,94

COMUNE DI CISLAGO

PROVINCIA DI VARESE

PROSPETTO DELLE ENTRATE DI BILANCIO PER TITOLI, TIPOLOGIE E CATEGORIE
ENTI LOCALI - 2023

TITOLO TIPOLOGIA CATEGORIA	DENOMINAZIONE	ACCERTAMENTI	di cui entrate non ricorrenti	RISCOSSIONI IN C/COMPETENZA	RISCOSSIONI IN C/RESIDUI
3059900	Altre entrate correnti n.a.c.	42.247,63	0,00	42.161,88	6.436,55
3000000	Totale TITOLO 3	1.209.454,04	0,00	1.025.513,29	163.931,12
	ENTRATE IN CONTO CAPITALE				
4010000	Tipologia 100: Tributi in conto capitale	0,00	0,00	0,00	0,00
4010100	Imposte da sanatorie e condoni	0,00	0,00	0,00	0,00
4020000	Tipologia 200: Contributi agli investimenti	415.076,26	0,00	300.717,47	420.620,59
4020100	Contributi agli investimenti da amministrazioni pubbliche	223.783,85	0,00	109.425,06	413.300,59
4020300	Contributi agli investimenti da Imprese	191.292,41	0,00	191.292,41	7.320,00
4020500	Contributi agli investimenti dall'Unione Europea e dal Resto del Mondo	0,00	0,00	0,00	0,00
4030000	Tipologia 300: Altri trasferimenti in conto capitale	0,00	0,00	0,00	26.527,72
4031200	Altri trasferimenti in conto capitale da Imprese	0,00	0,00	0,00	26.527,72
4040000	Tipologia 400: Entrate da alienazione di beni materiali e immateriali	0,00	0,00	0,00	0,00
4040100	Alienazione di beni materiali	0,00	0,00	0,00	0,00
4050000	Tipologia 500: Altre entrate in conto capitale	396.305,28	0,00	395.971,94	353,40
4050100	Permessi da costruire	251.751,98	0,00	251.418,64	353,40
4050400	Altre entrate in conto capitale n.a.c.	144.553,30	0,00	144.553,30	0,00
4000000	Totale TITOLO 4	811.381,54	0,00	696.689,41	447.501,71
	ENTRATE DA RIDUZIONE DI ATTIVITA' FINANZIARIE				
5010000	Tipologia 100: Alienazione di attività finanziarie	0,00	0,00	0,00	0,00
5010100	Alienazione di partecipazioni	0,00	0,00	0,00	0,00
5000000	Totale TITOLO 5	0,00	0,00	0,00	0,00

COMUNE DI CISLAGO

PROVINCIA DI VARESE

PROSPETTO DELLE ENTRATE DI BILANCIO PER TITOLI, TIPOLOGIE E CATEGORIE
ENTI LOCALI - 2023

TITOLO TIPOLOGIA CATEGORIA	DENOMINAZIONE	ACCERTAMENTI	di cui entrate non ricorrenti	RISCOSSIONI IN C/COMPETENZA	RISCOSSIONI IN C/RESIDUI
	ACCENSIONE PRESTITI				
6030000	Tipologia 300: Accensione Mutui e altri finanziamenti a medio lungo termine	0,00	0,00	0,00	0,00
6030100	Finanziamenti a medio lungo termine	0,00	0,00	0,00	0,00
6000000	Totale TITOLO 6	0,00	0,00	0,00	0,00
	ANTICIPAZIONI DA ISTITUTO TESORIERE/CASSIERE				
7010000	Tipologia 100: Anticipazioni da istituto tesoriere/cassiere	0,00	0,00	0,00	0,00
7010100	Anticipazioni da istituto tesoriere/cassiere	0,00	0,00	0,00	0,00
7000000	Totale TITOLO 7	0,00	0,00	0,00	0,00
	ENTRATE PER CONTO TERZI E PARTITE DI GIRO				
9010000	Tipologia 100: Entrate per partite di giro	827.967,33	0,00	826.919,02	1.032,91
9010100	Altre ritenute	510.030,24	0,00	510.014,84	0,00
9010200	Ritenute su redditi da lavoro dipendente	281.165,42	0,00	281.165,42	0,00
9010300	Ritenute su redditi da lavoro autonomo	35.738,76	0,00	35.738,76	0,00
9019900	Altre entrate per partite di giro	1.032,91	0,00	0,00	1.032,91
9020000	Tipologia 200: Entrate per conto terzi	56.726,79	0,00	56.683,03	11.244,42
9020200	Trasferimenti da Amministrazioni pubbliche per operazioni conto terzi	0,00	0,00	0,00	0,00
9020300	Trasferimenti da altri settori per operazioni conto terzi	26.095,56	0,00	26.051,80	11.244,42
9020400	Depositi di/presso terzi	30.631,23	0,00	30.631,23	0,00
9029900	Altre entrate per conto terzi	0,00	0,00	0,00	0,00
9000000	Totale TITOLO 9	884.694,12	0,00	883.602,05	12.277,33

COMUNE DI CISLAGO

PROVINCIA DI VARESE

**PROSPETTO DELLE ENTRATE DI BILANCIO PER TITOLI, TIPOLOGIE E CATEGORIE
ENTI LOCALI - 2023**

TITOLO TIPOLOGIA CATEGORIA	DENOMINAZIONE	ACCERTAMENTI	<i>di cui entrate non ricorrenti</i>	RISCOSSIONI IN C/COMPETENZA	RISCOSSIONI IN C/RESIDUI
TOTALE GENERALE DELLE ENTRATE		8.012.249,77	158.831,00	6.297.209,41	1.812.232,80

Pag.

5

COMUNE DI CISLAGO

PROVINCIA DI VARESE

RIEPILOGO SPESE PER TITOLI E MACROAGGREGATI

IMPEGNI

TITOLI E MACROAGGREGATI DI SPESA		Totale	Di cui non ricorrenti
	TITOLO 1 - Spese correnti		
100	Spese correnti	0,00	0,00
101	Redditi da lavoro dipendente	1.247.682,89	0,00
102	Imposte e tasse a carico dell'ente	95.769,43	0,00
103	Acquisto di beni e servizi	4.387.308,68	89.000,00
104	Trasferimenti correnti	786.555,40	0,00
107	Interessi passivi	0,00	0,00
108	Altre spese per redditi da capitale	0,00	0,00
109	Rimborsi e poste correttive delle entrate	0,00	0,00
110	Altre spese correnti	140.812,73	0,00
100	TOTALE TITOLO 1	6.658.129,13	89.000,00
	TITOLO 2 - Spese in conto capitale		
200	Spese in conto capitale	0,00	0,00
201	Tributi in conto capitale a carico dell'ente	0,00	0,00
202	Investimenti fissi lordi e acquisto di terreni	1.842.710,08	0,00
203	Contributi agli investimenti	39.399,35	0,00
204	Altri trasferimenti in conto capitale	0,00	0,00
205	Altre spese in conto capitale	0,00	0,00
200	TOTALE TITOLO 2	1.882.109,43	0,00
	TITOLO 3 - Spese per incremento attività finanziarie		
300	Spese per incremento attività finanziarie	0,00	0,00
301	Acquisizioni di attività finanziarie	0,00	0,00
302	Concessione crediti di breve termine	0,00	0,00
303	Concessione crediti di medio-lungo termine	0,00	0,00
304	Altre spese per incremento di attività finanziarie	0,00	0,00
300	TOTALE TITOLO 3	0,00	0,00
	TITOLO 4 - Rimborso Prestiti		
400	Rimborso Prestiti	0,00	0,00
401	Rimborso di titoli obbligazionari	0,00	0,00
402	Rimborso prestiti a breve termine	0,00	0,00
403	Rimborso mutui e altri finanziamenti a medio lungo termine	0,00	0,00
404	Rimborso di altre forme di indebitamento	0,00	0,00
405	Fondi per rimborso prestiti	0,00	0,00
400	TOTALE TITOLO 4	0,00	0,00
	TITOLO 5 - Chiusura Anticipazioni ricevute da istituto tesoriere/cassiere		
500	Chiusura Anticipazioni ricevute da istituto tesoriere/cassiere	0,00	0,00
501	Chiusura Anticipazioni ricevute da istituto tesoriere/cassiere	0,00	0,00
500	TOTALE TITOLO 5	0,00	0,00
	TITOLO 7 - Uscite per conto terzi e partite di giro		
700	Uscite per conto terzi e partite di giro	0,00	0,00
701	Uscite per partite di giro	827.967,33	0,00
702	Uscite per conto terzi	56.726,79	0,00
700	TOTALE TITOLO 7	884.694,12	0,00
TOTALE IMPEGNI		9.424.932,68	89.000,00

COMUNE DI CISLAGO

PROVINCIA DI VARESE

PROSPETTO DELLE SPESE DI BILANCIO PER MISSIONI, PROGRAMMI E MACROAGGREGATI

SPESE CORRENTI - IMPEGNI 2023

MISSIONI E PROGRAMMI \ MACROAGGREGATI		Redditi da lavoro dipendente	Imposte e tasse a carico dell'ente	Acquisto di beni e servizi	Trasferimenti correnti	Interessi passivi	Altre spese per redditi da capitale	Rimborsi e note correttive delle entrate	Altre spese correnti	Totale
		101	102	103	104	107	108	109	110	100
01	MISSIONE 1 - Servizi istituzionali e generali e di gestione									
01	Organi istituzionali	6.070,92	9.766,83	139.853,92	15.447,86	0,00	0,00	0,00	0,00	171.139,53
02	Segreteria generale	126.856,63	8.659,00	31.059,69	10.079,87	0,00	0,00	0,00	0,00	176.655,19
03	Gestione economica, finanziaria, programmazione e provveditorato	139.578,37	9.784,38	52.906,54	2.860,66	0,00	0,00	0,00	0,00	205.129,95
04	Gestione delle entrate tributarie e servizi fiscali	139.167,30	9.020,00	138.870,66	7.029,23	0,00	0,00	0,00	0,00	294.087,19
05	Gestione dei beni demaniali e patrimoniali	0,00	0,00	141.805,33	0,00	0,00	0,00	0,00	28.320,00	170.125,33
06	Ufficio tecnico	297.088,70	20.572,98	342.201,46	0,00	0,00	0,00	0,00	0,00	659.863,14
07	Elezioni e consultazioni popolari - Anagrafe e stato civile	62.541,99	4.389,39	8.861,34	29.108,70	0,00	0,00	0,00	0,00	104.901,42
11	Altri servizi generali	106.836,08	6.965,87	10.133,15	1.000,00	0,00	0,00	0,00	108.279,25	233.214,35
	TOTALE MISSIONE 1 - Servizi istituzionali e generali e di gestione	878.139,99	69.158,45	865.692,09	65.526,32	0,00	0,00	0,00	136.599,25	2.015.116,10
03	MISSIONE 3 - Ordine pubblico e sicurezza									
01	Polizia locale e amministrativa	138.433,68	10.230,01	28.588,25	0,00	0,00	0,00	0,00	0,00	177.251,94
	TOTALE MISSIONE 3 - Ordine pubblico e sicurezza	138.433,68	10.230,01	28.588,25	0,00	0,00	0,00	0,00	0,00	177.251,94
04	MISSIONE 4 - Istruzione e diritto allo studio									
01	Istruzione prescolastica	0,00	0,00	0,00	338.449,28	0,00	0,00	0,00	0,00	338.449,28
02	Altri ordini di istruzione non universitaria	0,00	0,00	222.594,45	18.000,00	0,00	0,00	0,00	0,00	240.594,45
06	Servizi ausiliari all'istruzione	0,00	0,00	252.199,71	68.645,10	0,00	0,00	0,00	0,00	320.844,81
	TOTALE MISSIONE 4 - Istruzione e diritto allo studio	0,00	0,00	474.794,16	425.094,38	0,00	0,00	0,00	0,00	899.888,54
05	MISSIONE 5 - Tutela e valorizzazione dei beni e attività culturali									
01	Valorizzazione dei beni di interesse storico.	109.031,12	7.534,00	40.876,99	4.084,86	0,00	0,00	0,00	0,00	161.526,97

COMUNE DI CISLAGO

PROVINCIA DI VARESE

PROSPETTO DELLE SPESE DI BILANCIO PER MISSIONI, PROGRAMMI E MACROAGGREGATI

SPESE CORRENTI - IMPEGNI 2023

MISSIONI E PROGRAMMI \ MACROAGGREGATI		Redditi da lavoro dipendente	Imposte e tasse a carico dell'ente	Acquisto di beni e servizi	Trasferimenti correnti	Interessi passivi	Altre spese per redditi da capitale	Rimborsi e note correttive delle entrate	Altre spese correnti	Totale
		101	102	103	104	107	108	109	110	100
02	Attività culturali e interventi diversi nel settore culturale	0,00	0,00	34.528,78	7.384,75	0,00	0,00	0,00	0,00	41.913,53
	TOTALE MISSIONE 5 - Tutela e valorizzazione dei beni e attività culturali	109.031,12	7.534,00	75.405,77	11.469,61	0,00	0,00	0,00	0,00	203.440,50
06	MISSIONE 6 - Politiche giovanili, sport e tempo libero									
01	Sport e tempo libero	0,00	0,00	16.922,82	3,66	0,00	0,00	0,00	0,00	16.926,48
	TOTALE MISSIONE 6 - Politiche giovanili, sport e tempo libero	0,00	0,00	16.922,82	3,66	0,00	0,00	0,00	0,00	16.926,48
07	MISSIONE 7 - Turismo									
01	Sviluppo e valorizzazione del turismo	0,00	0,00	3.808,40	0,00	0,00	0,00	0,00	0,00	3.808,40
	TOTALE MISSIONE 7 - Turismo	0,00	0,00	3.808,40	0,00	0,00	0,00	0,00	0,00	3.808,40
08	MISSIONE 8 - Assetto del territorio ed edilizia abitativa									
01	Urbanistica e assetto del territorio	0,00	0,00	0,00	0,00	0,00	0,00	0,00	0,00	0,00
	TOTALE MISSIONE 8 - Assetto del territorio ed edilizia abitativa	0,00	0,00	0,00	0,00	0,00	0,00	0,00	0,00	0,00
09	MISSIONE 9 - Sviluppo sostenibile e tutela del territorio e dell'ambiente									
01	Difesa del suolo	0,00	0,00	0,00	0,00	0,00	0,00	0,00	0,00	0,00
02	Tutela, valorizzazione e recupero ambientale	0,00	0,00	116.250,08	0,00	0,00	0,00	0,00	0,00	116.250,08
03	Rifiuti	24.968,63	1.442,31	1.053.743,15	13.026,13	0,00	0,00	0,00	0,00	1.093.180,22
04	Servizio idrico integrato	0,00	0,00	8.456,22	0,00	0,00	0,00	0,00	0,00	8.456,22
	TOTALE MISSIONE 9 - Sviluppo sostenibile e tutela del territorio e dell'ambiente	24.968,63	1.442,31	1.178.449,45	13.026,13	0,00	0,00	0,00	0,00	1.217.886,52
10	MISSIONE 10 - Trasporti e diritto alla mobilità									
05	Viabilità e infrastrutture stradali	0,00	0,00	473.983,21	0,00	0,00	0,00	0,00	0,00	473.983,21
	TOTALE MISSIONE 10 - Trasporti e diritto alla mobilità	0,00	0,00	473.983,21	0,00	0,00	0,00	0,00	0,00	473.983,21
11	MISSIONE 11 - Soccorso civile									

COMUNE DI CISLAGO

PROVINCIA DI VARESE

PROSPETTO DELLE SPESE DI BILANCIO PER MISSIONI, PROGRAMMI E MACROAGGREGATI

SPESE CORRENTI - IMPEGNI 2023

MISSIONI E PROGRAMMI \ MACROAGGREGATI		Redditi da lavoro dipendente	Imposte e tasse a carico dell'ente	Acquisto di beni e servizi	Trasferimenti correnti	Interessi passivi	Altre spese per redditi da capitale	Rimborsi e note correttive delle entrate	Altre spese correnti	Totale
		101	102	103	104	107	108	109	110	100
01	Sistema di protezione civile	0,00	0,00	18.029,20	0,00	0,00	0,00	0,00	0,00	18.029,20
	TOTALE MISSIONE 11 - Soccorso civile	0,00	0,00	18.029,20	0,00	0,00	0,00	0,00	0,00	18.029,20
12	MISSIONE 12 - Diritti sociali, politiche sociali e famiglia									
01	Interventi per l'infanzia e i minori e per asili nido	0,00	0,00	817.052,48	88.559,68	0,00	0,00	0,00	4.213,48	909.825,64
02	Interventi per la disabilità	0,00	0,00	0,00	0,00	0,00	0,00	0,00	0,00	0,00
03	Interventi per gli anziani	0,00	0,00	0,00	0,00	0,00	0,00	0,00	0,00	0,00
05	Interventi per le famiglie	97.109,47	7.404,66	395.673,98	165.808,22	0,00	0,00	0,00	0,00	665.996,33
09	Servizio necroscopico e cimiteriale	0,00	0,00	37.001,14	1.005,40	0,00	0,00	0,00	0,00	38.006,54
	TOTALE MISSIONE 12 - Diritti sociali, politiche sociali e famiglia	97.109,47	7.404,66	1.249.727,60	255.373,30	0,00	0,00	0,00	4.213,48	1.613.828,51
14	MISSIONE 14 - Sviluppo economico e competitività									
01	Industria, PMI e Artigianato	0,00	0,00	0,00	2.500,00	0,00	0,00	0,00	0,00	2.500,00
02	Commercio - reti distributive - tutela dei consumatori	0,00	0,00	1.907,73	13.562,00	0,00	0,00	0,00	0,00	15.469,73
04	Reti e altri servizi di pubblica utilità	0,00	0,00	0,00	0,00	0,00	0,00	0,00	0,00	0,00
	TOTALE MISSIONE 14 - Sviluppo economico e competitività	0,00	0,00	1.907,73	16.062,00	0,00	0,00	0,00	0,00	17.969,73
17	MISSIONE 17 - Energia e diversificazione delle fonti energetiche									
01	Fonti energetiche	0,00	0,00	0,00	0,00	0,00	0,00	0,00	0,00	0,00
	TOTALE MISSIONE 17 - Energia e diversificazione delle fonti energetiche	0,00	0,00	0,00	0,00	0,00	0,00	0,00	0,00	0,00
20	MISSIONE 20 - Fondi e accantonamenti									
01	Fondo di riserva	0,00	0,00	0,00	0,00	0,00	0,00	0,00	0,00	0,00
02	Fondo crediti di dubbia esigibilità	0,00	0,00	0,00	0,00	0,00	0,00	0,00	0,00	0,00
03	Altri Fondi	0,00	0,00	0,00	0,00	0,00	0,00	0,00	0,00	0,00

COMUNE DI CISLAGO

PROVINCIA DI VARESE

PROSPETTO DELLE SPESE DI BILANCIO PER MISSIONI, PROGRAMMI E MACROAGGREGATI

SPESE CORRENTI - IMPEGNI 2023

MISSIONI E PROGRAMMI \ MACROAGGREGATI		Redditi da lavoro dipendente	Imposte e tasse a carico dell'ente	Acquisto di beni e servizi	Trasferimenti correnti	Interessi passivi	Altre spese per redditi da capitale	Rimborsi e note correttive delle entrate	Altre spese correnti	Totale
		101	102	103	104	107	108	109	110	100
	TOTALE MISSIONE 20 - Fondi e accantonamenti	0,00	0,00	0,00	0,00	0,00	0,00	0,00	0,00	0,00
	TOTALE GENERALE DELLE SPESE	1.247.682,89	95.769,43	4.387.308,68	786.555,40	0,00	0,00	0,00	140.812,73	6.658.129,13

Pag.

4

COMUNE DI CISLAGO

PROVINCIA DI VARESE

PROSPETTO DELLE SPESE DI BILANCIO PER MISSIONI, PROGRAMMI E MACROAGGREGATI

SPESE CORRENTI - PAGAMENTI C/COMPETENZA 2023

MISSIONI E PROGRAMMI \ MACROAGGREGATI		Redditi da lavoro dipendente	Imposte e tasse a carico dell'ente	Acquisto di beni e servizi	Trasferimenti correnti	Interessi passivi	Altre spese per redditi da capitale	Rimborsi e note correttive delle entrate	Altre spese correnti	Totale
		101	102	103	104	107	108	109	110	100
01	MISSIONE 1 - Servizi istituzionali e generali e di gestione									
01	Organi istituzionali	6.070,92	9.766,83	122.788,44	15.447,86	0,00	0,00	0,00	0,00	154.074,05
02	Segreteria generale	73.514,34	4.671,36	25.574,99	96,12	0,00	0,00	0,00	0,00	103.856,81
03	Gestione economica, finanziaria, programmazione e provveditorato	139.578,37	9.750,98	43.200,26	2.860,66	0,00	0,00	0,00	0,00	195.390,27
04	Gestione delle entrate tributarie e servizi fiscali	139.167,30	9.020,00	67.024,01	7.029,23	0,00	0,00	0,00	0,00	222.240,54
05	Gestione dei beni demaniali e patrimoniali	0,00	0,00	92.989,37	0,00	0,00	0,00	0,00	28.320,00	121.309,37
06	Ufficio tecnico	297.088,70	20.572,98	52.846,71	0,00	0,00	0,00	0,00	0,00	370.508,39
07	Elezioni e consultazioni popolari - Anagrafe e stato civile	62.541,99	4.389,39	8.674,14	28.336,36	0,00	0,00	0,00	0,00	103.941,88
11	Altri servizi generali	106.817,58	6.965,87	6.283,06	1.000,00	0,00	0,00	0,00	107.261,99	228.328,50
	TOTALE MISSIONE 1 - Servizi istituzionali e generali e di gestione	824.779,20	65.137,41	419.380,98	54.770,23	0,00	0,00	0,00	135.581,99	1.499.649,81
03	MISSIONE 3 - Ordine pubblico e sicurezza									
01	Polizia locale e amministrativa	138.433,68	10.230,01	24.705,71	0,00	0,00	0,00	0,00	0,00	173.369,40
	TOTALE MISSIONE 3 - Ordine pubblico e sicurezza	138.433,68	10.230,01	24.705,71	0,00	0,00	0,00	0,00	0,00	173.369,40
04	MISSIONE 4 - Istruzione e diritto allo studio									
01	Istruzione prescolastica	0,00	0,00	0,00	338.449,28	0,00	0,00	0,00	0,00	338.449,28
02	Altri ordini di istruzione non universitaria	0,00	0,00	169.905,87	18.000,00	0,00	0,00	0,00	0,00	187.905,87
06	Servizi ausiliari all'istruzione	0,00	0,00	226.688,14	46.412,50	0,00	0,00	0,00	0,00	273.100,64
	TOTALE MISSIONE 4 - Istruzione e diritto allo studio	0,00	0,00	396.594,01	402.861,78	0,00	0,00	0,00	0,00	799.455,79
05	MISSIONE 5 - Tutela e valorizzazione dei beni e attività culturali									
01	Valorizzazione dei beni di interesse storico.	106.994,62	5.469,19	28.992,98	4.084,86	0,00	0,00	0,00	0,00	145.541,65

COMUNE DI CISLAGO

PROVINCIA DI VARESE

PROSPETTO DELLE SPESE DI BILANCIO PER MISSIONI, PROGRAMMI E MACROAGGREGATI

SPESE CORRENTI - PAGAMENTI C/COMPETENZA 2023

MISSIONI E PROGRAMMI \ MACROAGGREGATI		Redditi da lavoro dipendente	Imposte e tasse a carico dell'ente	Acquisto di beni e servizi	Trasferimenti correnti	Interessi passivi	Altre spese per redditi da capitale	Rimborsi e note correttive delle entrate	Altre spese correnti	Totale
		101	102	103	104	107	108	109	110	100
02	Attività culturali e interventi diversi nel settore culturale	0,00	0,00	26.437,63	2.242,25	0,00	0,00	0,00	0,00	28.679,88
	TOTALE MISSIONE 5 - Tutela e valorizzazione dei beni e attività culturali	106.994,62	5.469,19	55.430,61	6.327,11	0,00	0,00	0,00	0,00	174.221,53
06	MISSIONE 6 - Politiche giovanili, sport e tempo libero									
01	Sport e tempo libero	0,00	0,00	13.191,10	0,00	0,00	0,00	0,00	0,00	13.191,10
	TOTALE MISSIONE 6 - Politiche giovanili, sport e tempo libero	0,00	0,00	13.191,10	0,00	0,00	0,00	0,00	0,00	13.191,10
07	MISSIONE 7 - Turismo									
01	Sviluppo e valorizzazione del turismo	0,00	0,00	0,00	0,00	0,00	0,00	0,00	0,00	0,00
	TOTALE MISSIONE 7 - Turismo	0,00	0,00	0,00	0,00	0,00	0,00	0,00	0,00	0,00
08	MISSIONE 8 - Assetto del territorio ed edilizia abitativa									
01	Urbanistica e assetto del territorio	0,00	0,00	0,00	0,00	0,00	0,00	0,00	0,00	0,00
	TOTALE MISSIONE 8 - Assetto del territorio ed edilizia abitativa	0,00	0,00	0,00	0,00	0,00	0,00	0,00	0,00	0,00
09	MISSIONE 9 - Sviluppo sostenibile e tutela del territorio e dell'ambiente									
01	Difesa del suolo	0,00	0,00	0,00	0,00	0,00	0,00	0,00	0,00	0,00
02	Tutela, valorizzazione e recupero ambientale	0,00	0,00	33.259,39	0,00	0,00	0,00	0,00	0,00	33.259,39
03	Rifiuti	24.968,63	1.442,31	840.541,75	10.204,65	0,00	0,00	0,00	0,00	877.157,34
04	Servizio idrico integrato	0,00	0,00	7.661,75	0,00	0,00	0,00	0,00	0,00	7.661,75
	TOTALE MISSIONE 9 - Sviluppo sostenibile e tutela del territorio e dell'ambiente	24.968,63	1.442,31	881.462,89	10.204,65	0,00	0,00	0,00	0,00	918.078,48
10	MISSIONE 10 - Trasporti e diritto alla mobilità									
05	Viabilità e infrastrutture stradali	0,00	0,00	159.465,63	0,00	0,00	0,00	0,00	0,00	159.465,63
	TOTALE MISSIONE 10 - Trasporti e diritto alla mobilità	0,00	0,00	159.465,63	0,00	0,00	0,00	0,00	0,00	159.465,63
11	MISSIONE 11 - Soccorso civile									

COMUNE DI CISLAGO

PROVINCIA DI VARESE

PROSPETTO DELLE SPESE DI BILANCIO PER MISSIONI, PROGRAMMI E MACROAGGREGATI

SPESE CORRENTI - PAGAMENTI C/COMPETENZA 2023

MISSIONI E PROGRAMMI \ MACROAGGREGATI		Redditi da lavoro dipendente	Imposte e tasse a carico dell'ente	Acquisto di beni e servizi	Trasferimenti correnti	Interessi passivi	Altre spese per redditi da capitale	Rimborsi e note correttive delle entrate	Altre spese correnti	Totale
		101	102	103	104	107	108	109	110	100
01	Sistema di protezione civile	0,00	0,00	18.014,32	0,00	0,00	0,00	0,00	0,00	18.014,32
	TOTALE MISSIONE 11 - Soccorso civile	0,00	0,00	18.014,32	0,00	0,00	0,00	0,00	0,00	18.014,32
12	MISSIONE 12 - Diritti sociali, politiche sociali e famiglia									
01	Interventi per l'infanzia e i minori e per asili nido	0,00	0,00	606.076,72	59.409,43	0,00	0,00	0,00	0,00	665.486,15
02	Interventi per la disabilità	0,00	0,00	0,00	0,00	0,00	0,00	0,00	0,00	0,00
03	Interventi per gli anziani	0,00	0,00	0,00	0,00	0,00	0,00	0,00	0,00	0,00
05	Interventi per le famiglie	95.089,57	5.532,76	338.792,80	97.848,95	0,00	0,00	0,00	0,00	537.264,08
09	Servizio necroscopico e cimiteriale	0,00	0,00	28.992,09	1.005,40	0,00	0,00	0,00	0,00	29.997,49
	TOTALE MISSIONE 12 - Diritti sociali, politiche sociali e famiglia	95.089,57	5.532,76	973.861,61	158.263,78	0,00	0,00	0,00	0,00	1.232.747,72
14	MISSIONE 14 - Sviluppo economico e competitività									
01	Industria, PMI e Artigianato	0,00	0,00	0,00	0,00	0,00	0,00	0,00	0,00	0,00
02	Commercio - reti distributive - tutela dei consumatori	0,00	0,00	1.907,73	13.562,00	0,00	0,00	0,00	0,00	15.469,73
04	Reti e altri servizi di pubblica utilità	0,00	0,00	0,00	0,00	0,00	0,00	0,00	0,00	0,00
	TOTALE MISSIONE 14 - Sviluppo economico e competitività	0,00	0,00	1.907,73	13.562,00	0,00	0,00	0,00	0,00	15.469,73
17	MISSIONE 17 - Energia e diversificazione delle fonti energetiche									
01	Fonti energetiche	0,00	0,00	0,00	0,00	0,00	0,00	0,00	0,00	0,00
	TOTALE MISSIONE 17 - Energia e diversificazione delle fonti energetiche	0,00	0,00	0,00	0,00	0,00	0,00	0,00	0,00	0,00
20	MISSIONE 20 - Fondi e accantonamenti									
01	Fondo di riserva	0,00	0,00	0,00	0,00	0,00	0,00	0,00	0,00	0,00
02	Fondo crediti di dubbia esigibilità	0,00	0,00	0,00	0,00	0,00	0,00	0,00	0,00	0,00
03	Altri Fondi	0,00	0,00	0,00	0,00	0,00	0,00	0,00	0,00	0,00

COMUNE DI CISLAGO

PROVINCIA DI VARESE

PROSPETTO DELLE SPESE DI BILANCIO PER MISSIONI, PROGRAMMI E MACROAGGREGATI

SPESE CORRENTI - PAGAMENTI C/COMPETENZA 2023

MISSIONI E PROGRAMMI \ MACROAGGREGATI		Redditi da lavoro dipendente	Imposte e tasse a carico dell'ente	Acquisto di beni e servizi	Trasferimenti correnti	Interessi passivi	Altre spese per redditi da capitale	Rimborsi e note correttive delle entrate	Altre spese correnti	Totale
		101	102	103	104	107	108	109	110	100
	TOTALE MISSIONE 20 - Fondi e accantonamenti	0,00	0,00	0,00	0,00	0,00	0,00	0,00	0,00	0,00
	TOTALE GENERALE DELLE SPESE	1.190.265,70	87.811,68	2.944.014,59	645.989,55	0,00	0,00	0,00	135.581,99	5.003.663,51

Pag.

4

COMUNE DI CISLAGO

PROVINCIA DI VARESE

PROSPETTO DELLE SPESE DI BILANCIO PER MISSIONI, PROGRAMMI E MACROAGGREGATI

SPESE CORRENTI - PAGAMENTI C/RESIDUO 2023

MISSIONI E PROGRAMMI \ MACROAGGREGATI		Redditi da lavoro dipendente	Imposte e tasse a carico dell'ente	Acquisto di beni e servizi	Trasferimenti correnti	Interessi passivi	Altre spese per redditi da capitale	Rimborsi e note correttive delle entrate	Altre spese correnti	Totale
		101	102	103	104	107	108	109	110	100
01	MISSIONE 1 - Servizi istituzionali e generali e di gestione									
01	Organi istituzionali	0,00	0,00	19.510,96	0,00	0,00	0,00	0,00	0,00	19.510,96
02	Segreteria generale	55.279,68	3.198,44	5.756,25	0,00	0,00	0,00	0,00	0,00	64.234,37
03	Gestione economica, finanziaria, programmazione e provveditorato	2.392,41	117,18	1.501,10	0,00	0,00	0,00	0,00	0,00	4.010,69
04	Gestione delle entrate tributarie e servizi fiscali	4.639,48	309,00	14.502,50	2.789,66	0,00	0,00	0,00	0,00	22.240,64
05	Gestione dei beni demaniali e patrimoniali	0,00	0,00	32.606,49	0,00	0,00	0,00	0,00	3.885,00	36.491,49
06	Ufficio tecnico	10.327,07	337,45	38.313,11	0,00	0,00	0,00	0,00	0,00	48.977,63
07	Elezioni e consultazioni popolari - Anagrafe e stato civile	694,45	668,53	560,39	1.645,42	0,00	0,00	0,00	0,00	3.568,79
11	Altri servizi generali	469,25	143,45	3.202,14	0,00	0,00	0,00	0,00	8.714,42	12.529,26
	TOTALE MISSIONE 1 - Servizi istituzionali e generali e di gestione	73.802,34	4.774,05	115.952,94	4.435,08	0,00	0,00	0,00	12.599,42	211.563,83
03	MISSIONE 3 - Ordine pubblico e sicurezza									
01	Polizia locale e amministrativa	147,52	10,13	18.538,25	0,00	0,00	0,00	0,00	0,00	18.695,90
	TOTALE MISSIONE 3 - Ordine pubblico e sicurezza	147,52	10,13	18.538,25	0,00	0,00	0,00	0,00	0,00	18.695,90
04	MISSIONE 4 - Istruzione e diritto allo studio									
01	Istruzione prescolastica	0,00	0,00	0,00	57.961,78	0,00	0,00	0,00	0,00	57.961,78
02	Altri ordini di istruzione non universitaria	0,00	0,00	68.048,15	11.800,00	0,00	0,00	0,00	0,00	79.848,15
06	Servizi ausiliari all'istruzione	0,00	0,00	51.989,06	42.708,29	0,00	0,00	0,00	0,00	94.697,35
	TOTALE MISSIONE 4 - Istruzione e diritto allo studio	0,00	0,00	120.037,21	112.470,07	0,00	0,00	0,00	0,00	232.507,28
05	MISSIONE 5 - Tutela e valorizzazione dei beni e attività culturali									
01	Valorizzazione dei beni di interesse storico.	0,00	0,00	6.018,25	0,00	0,00	0,00	0,00	0,00	6.018,25

COMUNE DI CISLAGO

PROVINCIA DI VARESE

PROSPETTO DELLE SPESE DI BILANCIO PER MISSIONI, PROGRAMMI E MACROAGGREGATI

SPESE CORRENTI - PAGAMENTI C/RESIDUO 2023

MISSIONI E PROGRAMMI \ MACROAGGREGATI		Redditi da lavoro dipendente	Imposte e tasse a carico dell'ente	Acquisto di beni e servizi	Trasferimenti correnti	Interessi passivi	Altre spese per redditi da capitale	Rimborsi e note correttive delle entrate	Altre spese correnti	Totale
		101	102	103	104	107	108	109	110	100
02	Attività culturali e interventi diversi nel settore culturale	0,00	0,00	9.457,29	2.000,00	0,00	0,00	0,00	0,00	11.457,29
	TOTALE MISSIONE 5 - Tutela e valorizzazione dei beni e attività culturali	0,00	0,00	15.475,54	2.000,00	0,00	0,00	0,00	0,00	17.475,54
06	MISSIONE 6 - Politiche giovanili, sport e tempo libero									
01	Sport e tempo libero	0,00	0,00	2.998,40	0,00	0,00	0,00	0,00	0,00	2.998,40
	TOTALE MISSIONE 6 - Politiche giovanili, sport e tempo libero	0,00	0,00	2.998,40	0,00	0,00	0,00	0,00	0,00	2.998,40
07	MISSIONE 7 - Turismo									
01	Sviluppo e valorizzazione del turismo	0,00	0,00	1.854,00	0,00	0,00	0,00	0,00	0,00	1.854,00
	TOTALE MISSIONE 7 - Turismo	0,00	0,00	1.854,00	0,00	0,00	0,00	0,00	0,00	1.854,00
09	MISSIONE 9 - Sviluppo sostenibile e tutela del territorio e dell'ambiente									
02	Tutela, valorizzazione e recupero ambientale	0,00	0,00	66.171,89	0,00	0,00	0,00	0,00	0,00	66.171,89
03	Rifiuti	0,00	0,00	79.330,37	44.197,36	0,00	0,00	0,00	0,00	123.527,73
04	Servizio idrico integrato	0,00	0,00	139.369,85	0,00	0,00	0,00	0,00	0,00	139.369,85
	TOTALE MISSIONE 9 - Sviluppo sostenibile e tutela del territorio e dell'ambiente	0,00	0,00	284.872,11	44.197,36	0,00	0,00	0,00	0,00	329.069,47
10	MISSIONE 10 - Trasporti e diritto alla mobilità									
05	Viabilità e infrastrutture stradali	0,00	0,00	102.164,75	0,00	0,00	0,00	0,00	0,00	102.164,75
	TOTALE MISSIONE 10 - Trasporti e diritto alla mobilità	0,00	0,00	102.164,75	0,00	0,00	0,00	0,00	0,00	102.164,75
11	MISSIONE 11 - Soccorso civile									
01	Sistema di protezione civile	0,00	0,00	367,50	0,00	0,00	0,00	0,00	0,00	367,50
	TOTALE MISSIONE 11 - Soccorso civile	0,00	0,00	367,50	0,00	0,00	0,00	0,00	0,00	367,50
12	MISSIONE 12 - Diritti sociali, politiche sociali e famiglia									
01	Interventi per l'infanzia e i minori e per asili nido	0,00	0,00	162.720,57	27.588,43	0,00	0,00	0,00	4.192,67	194.501,67

COMUNE DI CISLAGO

PROVINCIA DI VARESE

PROSPETTO DELLE SPESE DI BILANCIO PER MISSIONI, PROGRAMMI E MACROAGGREGATI

SPESE CORRENTI - PAGAMENTI C/RESIDUO 2023

MISSIONI E PROGRAMMI \ MACROAGGREGATI		Redditi da lavoro dipendente	Imposte e tasse a carico dell'ente	Acquisto di beni e servizi	Trasferimenti correnti	Interessi passivi	Altre spese per redditi da capitale	Rimborsi e note correttive delle entrate	Altre spese correnti	Totale
		101	102	103	104	107	108	109	110	100
02	Interventi per la disabilità	0,00	0,00	0,00	1.350,00	0,00	0,00	0,00	0,00	1.350,00
05	Interventi per le famiglie	0,00	0,00	57.856,52	50.801,03	0,00	0,00	0,00	0,00	108.657,55
09	Servizio necroscopico e cimiteriale	0,00	0,00	13.995,21	0,00	0,00	0,00	0,00	0,00	13.995,21
TOTALE MISSIONE 12 - Diritti sociali, politiche sociali e famiglia		0,00	0,00	234.572,30	79.739,46	0,00	0,00	0,00	4.192,67	318.504,43
14	MISSIONE 14 - Sviluppo economico e competitività									
01	Industria, PMI e Artigianato	0,00	0,00	0,00	3.578,63	0,00	0,00	0,00	0,00	3.578,63
02	Commercio - reti distributive - tutela dei consumatori	0,00	0,00	0,00	2.500,00	0,00	0,00	0,00	0,00	2.500,00
TOTALE MISSIONE 14 - Sviluppo economico e competitività		0,00	0,00	0,00	6.078,63	0,00	0,00	0,00	0,00	6.078,63
TOTALE GENERALE DELLE SPESE		73.949,86	4.784,18	896.833,00	248.920,60	0,00	0,00	0,00	16.792,09	1.241.279,73

COMUNE DI CISLAGO

PROVINCIA DI VARESE

PROSPETTO DELLE SPESE DI BILANCIO PER MISSIONI, PROGRAMMI E MACROAGGREGATI

SPESE IN CONTO CAPITALE E SPESE PER INCREMENTO DI ATTIVITA' FINANZIARIE - IMPEGNI 2023

MISSIONI E PROGRAMMI \ MACROAGGREGATI		Tributi in conto capitale a carico dell'ente	Investimenti fissi lordi e acquisto di terreni	Contributi agli investimenti	Altri trasferimenti in conto capitale	Altre spese in conto capitale	Totale SPESE IN CONTO CAPITALE	Acquisizioni di attività finanziarie	Concessione crediti di breve termine	Concessione crediti di medio-lungo termine	Altre spese per incremento di attività finanziarie	Totale SPESE PER INCREMENTO DI ATTIVITA' FINANZIARIE
		201	202	203	204	205	200	301	302	303	304	300
01	MISSIONE 1 - Servizi istituzionali e generali e di gestione											
01	Organi istituzionali	0,00	0,00	0,00	0,00	0,00	0,00	0,00	0,00	0,00	0,00	0,00
02	Segreteria generale	0,00	0,00	0,00	0,00	0,00	0,00	0,00	0,00	0,00	0,00	0,00
03	Gestione economica, finanziaria, programmazione e provveditorato	0,00	3.806,40	0,00	0,00	0,00	3.806,40	0,00	0,00	0,00	0,00	0,00
04	Gestione delle entrate tributarie e servizi fiscali	0,00	0,00	0,00	0,00	0,00	0,00	0,00	0,00	0,00	0,00	0,00
05	Gestione dei beni demaniali e patrimoniali	0,00	372.754,67	0,00	0,00	0,00	372.754,67	0,00	0,00	0,00	0,00	0,00
06	Ufficio tecnico	0,00	196,91	0,00	0,00	0,00	196,91	0,00	0,00	0,00	0,00	0,00
07	Elezioni e consultazioni popolari - Anagrafe e stato civile	0,00	3.903,76	0,00	0,00	0,00	3.903,76	0,00	0,00	0,00	0,00	0,00
11	Altri servizi generali	0,00	12.948,00	39.399,35	0,00	0,00	52.347,35	0,00	0,00	0,00	0,00	0,00
	TOTALE MISSIONE 1 - Servizi istituzionali e generali e di gestione	0,00	393.609,74	39.399,35	0,00	0,00	433.009,09	0,00	0,00	0,00	0,00	0,00
03	MISSIONE 3 - Ordine pubblico e sicurezza											
01	Polizia locale e amministrativa	0,00	60.907,04	0,00	0,00	0,00	60.907,04	0,00	0,00	0,00	0,00	0,00
	TOTALE MISSIONE 3 - Ordine pubblico e sicurezza	0,00	60.907,04	0,00	0,00	0,00	60.907,04	0,00	0,00	0,00	0,00	0,00
04	MISSIONE 4 - Istruzione e diritto allo studio											
01	Istruzione prescolastica	0,00	0,00	0,00	0,00	0,00	0,00	0,00	0,00	0,00	0,00	0,00
02	Altri ordini di istruzione non universitaria	0,00	144.560,79	0,00	0,00	0,00	144.560,79	0,00	0,00	0,00	0,00	0,00
06	Servizi ausiliari all'istruzione	0,00	15.848,21	0,00	0,00	0,00	15.848,21	0,00	0,00	0,00	0,00	0,00
	TOTALE MISSIONE 4 - Istruzione e diritto allo studio	0,00	160.409,00	0,00	0,00	0,00	160.409,00	0,00	0,00	0,00	0,00	0,00
05	MISSIONE 5 - Tutela e valorizzazione dei beni e attività culturali											
01	Valorizzazione dei beni di interesse storico.	0,00	2.965,82	0,00	0,00	0,00	2.965,82	0,00	0,00	0,00	0,00	0,00
02	Attività culturali e interventi diversi nel settore culturale	0,00	0,00	0,00	0,00	0,00	0,00	0,00	0,00	0,00	0,00	0,00

COMUNE DI CISLAGO

PROVINCIA DI VARESE

PROSPETTO DELLE SPESE DI BILANCIO PER MISSIONI, PROGRAMMI E MACROAGGREGATI

SPESE IN CONTO CAPITALE E SPESE PER INCREMENTO DI ATTIVITA' FINANZIARIE - IMPEGNI 2023

MISSIONI E PROGRAMMI \ MACROAGGREGATI		Tributi in conto capitale a carico dell'ente	Investimenti fissi lordi e acquisto di terreni	Contributi agli investimenti	Altri trasferimenti in conto capitale	Altre spese in conto capitale	Totale SPESE IN CONTO CAPITALE	Acquisizioni di attività finanziarie	Concessione crediti di breve termine	Concessione crediti di medio-lungo termine	Altre spese per incremento di attività finanziarie	Totale SPESE PER INCREMENTO DI ATTIVITA' FINANZIARIE
		201	202	203	204	205	200	301	302	303	304	300
	TOTALE MISSIONE 5 - Tutela e valorizzazione dei beni e attività culturali	0,00	2.965,82	0,00	0,00	0,00	2.965,82	0,00	0,00	0,00	0,00	0,00
06	MISSIONE 6 - Politiche giovanili, sport e tempo libero											
01	Sport e tempo libero	0,00	112.692,13	0,00	0,00	0,00	112.692,13	0,00	0,00	0,00	0,00	0,00
	TOTALE MISSIONE 6 - Politiche giovanili, sport e tempo libero	0,00	112.692,13	0,00	0,00	0,00	112.692,13	0,00	0,00	0,00	0,00	0,00
08	MISSIONE 8 - Assetto del territorio ed edilizia abitativa											
01	Urbanistica e assetto del territorio	0,00	0,00	0,00	0,00	0,00	0,00	0,00	0,00	0,00	0,00	0,00
02	Edilizia residenziale pubblica e locale e piani di edilizia economico-popolare	0,00	0,00	0,00	0,00	0,00	0,00	0,00	0,00	0,00	0,00	0,00
	TOTALE MISSIONE 8 - Assetto del territorio ed edilizia abitativa	0,00	0,00	0,00	0,00	0,00	0,00	0,00	0,00	0,00	0,00	0,00
09	MISSIONE 9 - Sviluppo sostenibile e tutela del territorio e dell'ambiente											
02	Tutela, valorizzazione e recupero ambientale	0,00	243.890,29	0,00	0,00	0,00	243.890,29	0,00	0,00	0,00	0,00	0,00
03	Rifiuti	0,00	0,00	0,00	0,00	0,00	0,00	0,00	0,00	0,00	0,00	0,00
04	Servizio idrico integrato	0,00	28.201,17	0,00	0,00	0,00	28.201,17	0,00	0,00	0,00	0,00	0,00
	TOTALE MISSIONE 9 - Sviluppo sostenibile e tutela del territorio e dell'ambiente	0,00	272.091,46	0,00	0,00	0,00	272.091,46	0,00	0,00	0,00	0,00	0,00
10	MISSIONE 10 - Trasporti e diritto alla mobilità											
05	Viabilità e infrastrutture stradali	0,00	588.421,48	0,00	0,00	0,00	588.421,48	0,00	0,00	0,00	0,00	0,00
	TOTALE MISSIONE 10 - Trasporti e diritto alla mobilità	0,00	588.421,48	0,00	0,00	0,00	588.421,48	0,00	0,00	0,00	0,00	0,00
11	MISSIONE 11 - Soccorso civile											
01	Sistema di protezione civile	0,00	37.661,40	0,00	0,00	0,00	37.661,40	0,00	0,00	0,00	0,00	0,00
	TOTALE MISSIONE 11 - Soccorso civile	0,00	37.661,40	0,00	0,00	0,00	37.661,40	0,00	0,00	0,00	0,00	0,00
12	MISSIONE 12 - Diritti sociali, politiche sociali e famiglia											
01	Interventi per l'infanzia e i minori e per asili nido	0,00	0,00	0,00	0,00	0,00	0,00	0,00	0,00	0,00	0,00	0,00

COMUNE DI CISLAGO

PROVINCIA DI VARESE

PROSPETTO DELLE SPESE DI BILANCIO PER MISSIONI, PROGRAMMI E MACROAGGREGATI

SPESE IN CONTO CAPITALE E SPESE PER INCREMENTO DI ATTIVITA' FINANZIARIE - IMPEGNI 2023

MISSIONI E PROGRAMMI \ MACROAGGREGATI		Tributi in conto capitale a carico dell'ente	Investimenti fissi lordi e acquisto di terreni	Contributi agli investimenti	Altri trasferimenti in conto capitale	Altre spese in conto capitale	Totale SPESE IN CONTO CAPITALE	Acquisizioni di attività finanziarie	Concessione crediti di breve termine	Concessione crediti di medio-lungo termine	Altre spese per incremento di attività finanziarie	Totale SPESE PER INCREMENTO DI ATTIVITA' FINANZIARIE
		201	202	203	204	205	200	301	302	303	304	300
05	Interventi per le famiglie	0,00	0,00	0,00	0,00	0,00	0,00	0,00	0,00	0,00	0,00	0,00
06	Interventi per il diritto alla casa	0,00	8.237,39	0,00	0,00	0,00	8.237,39	0,00	0,00	0,00	0,00	0,00
09	Servizio necroscopico e cimiteriale	0,00	205.714,62	0,00	0,00	0,00	205.714,62	0,00	0,00	0,00	0,00	0,00
TOTALE MISSIONE 12 - Diritti sociali, politiche sociali e famiglia		0,00	213.952,01	0,00	0,00	0,00	213.952,01	0,00	0,00	0,00	0,00	0,00
14	MISSIONE 14 - Sviluppo economico e competitività											
02	Commercio - reti distributive - tutela dei consumatori	0,00	0,00	0,00	0,00	0,00	0,00	0,00	0,00	0,00	0,00	0,00
04	Reti e altri servizi di pubblica utilità	0,00	0,00	0,00	0,00	0,00	0,00	0,00	0,00	0,00	0,00	0,00
TOTALE MISSIONE 14 - Sviluppo economico e competitività		0,00	0,00	0,00	0,00	0,00	0,00	0,00	0,00	0,00	0,00	0,00
TOTALE GENERALE DELLE SPESE		0,00	1.842.710,08	39.399,35	0,00	0,00	1.882.109,43	0,00	0,00	0,00	0,00	0,00

COMUNE DI CISLAGO

PROVINCIA DI VARESE

PROSPETTO DELLE SPESE DI BILANCIO PER MISSIONI, PROGRAMMI E MACROAGGREGATI

SPESE IN CONTO CAPITALE E SPESE PER INCREMENTO DI ATTIVITA' FINANZIARIE - PAGAMENTI C/COMPETENZA 2023

MISSIONI E PROGRAMMI \ MACROAGGREGATI		Tributi in conto capitale a carico dell'ente	Investimenti fissi lordi e acquisto di terreni	Contributi agli investimenti	Altri trasferimenti in conto capitale	Altre spese in conto capitale	Totale SPESE IN CONTO CAPITALE	Acquisizioni di attività finanziarie	Concessione crediti di breve termine	Concessione crediti di medio-lungo termine	Altre spese per incremento di attività finanziarie	Totale SPESE PER INCREMENTO DI ATTIVITA' FINANZIARIE
		201	202	203	204	205	200	301	302	303	304	300
01	MISSIONE 1 - Servizi istituzionali e generali e di gestione											
01	Organi istituzionali	0,00	0,00	0,00	0,00	0,00	0,00	0,00	0,00	0,00	0,00	0,00
02	Segreteria generale	0,00	0,00	0,00	0,00	0,00	0,00	0,00	0,00	0,00	0,00	0,00
03	Gestione economica, finanziaria, programmazione e provveditorato	0,00	3.806,40	0,00	0,00	0,00	3.806,40	0,00	0,00	0,00	0,00	0,00
04	Gestione delle entrate tributarie e servizi fiscali	0,00	0,00	0,00	0,00	0,00	0,00	0,00	0,00	0,00	0,00	0,00
05	Gestione dei beni demaniali e patrimoniali	0,00	232.877,73	0,00	0,00	0,00	232.877,73	0,00	0,00	0,00	0,00	0,00
06	Ufficio tecnico	0,00	196,91	0,00	0,00	0,00	196,91	0,00	0,00	0,00	0,00	0,00
07	Elezioni e consultazioni popolari - Anagrafe e stato civile	0,00	3.903,76	0,00	0,00	0,00	3.903,76	0,00	0,00	0,00	0,00	0,00
11	Altri servizi generali	0,00	12.948,00	39.399,35	0,00	0,00	52.347,35	0,00	0,00	0,00	0,00	0,00
	TOTALE MISSIONE 1 - Servizi istituzionali e generali e di gestione	0,00	253.732,80	39.399,35	0,00	0,00	293.132,15	0,00	0,00	0,00	0,00	0,00
03	MISSIONE 3 - Ordine pubblico e sicurezza											
01	Polizia locale e amministrativa	0,00	59.170,00	0,00	0,00	0,00	59.170,00	0,00	0,00	0,00	0,00	0,00
	TOTALE MISSIONE 3 - Ordine pubblico e sicurezza	0,00	59.170,00	0,00	0,00	0,00	59.170,00	0,00	0,00	0,00	0,00	0,00
04	MISSIONE 4 - Istruzione e diritto allo studio											
01	Istruzione prescolastica	0,00	0,00	0,00	0,00	0,00	0,00	0,00	0,00	0,00	0,00	0,00
02	Altri ordini di istruzione non universitaria	0,00	127.552,57	0,00	0,00	0,00	127.552,57	0,00	0,00	0,00	0,00	0,00
06	Servizi ausiliari all'istruzione	0,00	15.848,21	0,00	0,00	0,00	15.848,21	0,00	0,00	0,00	0,00	0,00
	TOTALE MISSIONE 4 - Istruzione e diritto allo studio	0,00	143.400,78	0,00	0,00	0,00	143.400,78	0,00	0,00	0,00	0,00	0,00
05	MISSIONE 5 - Tutela e valorizzazione dei beni e attività culturali											
01	Valorizzazione dei beni di interesse storico.	0,00	2.965,82	0,00	0,00	0,00	2.965,82	0,00	0,00	0,00	0,00	0,00
02	Attività culturali e interventi diversi nel settore culturale	0,00	0,00	0,00	0,00	0,00	0,00	0,00	0,00	0,00	0,00	0,00

COMUNE DI CISLAGO

PROVINCIA DI VARESE

PROSPETTO DELLE SPESE DI BILANCIO PER MISSIONI, PROGRAMMI E MACROAGGREGATI

SPESE IN CONTO CAPITALE E SPESE PER INCREMENTO DI ATTIVITA' FINANZIARIE - PAGAMENTI C/COMPETENZA 2023

MISSIONI E PROGRAMMI \ MACROAGGREGATI		Tributi in conto capitale a carico dell'ente	Investimenti fissi lordi e acquisto di terreni	Contributi agli investimenti	Altri trasferimenti in conto capitale	Altre spese in conto capitale	Totale SPESE IN CONTO CAPITALE	Acquisizioni di attività finanziarie	Concessione crediti di breve termine	Concessione crediti di medio-lungo termine	Altre spese per incremento di attività finanziarie	Totale SPESE PER INCREMENTO DI ATTIVITA' FINANZIARIE
		201	202	203	204	205	200	301	302	303	304	300
	TOTALE MISSIONE 5 - Tutela e valorizzazione dei beni e attività culturali	0,00	2.965,82	0,00	0,00	0,00	2.965,82	0,00	0,00	0,00	0,00	0,00
06	MISSIONE 6 - Politiche giovanili, sport e tempo libero											
01	Sport e tempo libero	0,00	78.645,50	0,00	0,00	0,00	78.645,50	0,00	0,00	0,00	0,00	0,00
	TOTALE MISSIONE 6 - Politiche giovanili, sport e tempo libero	0,00	78.645,50	0,00	0,00	0,00	78.645,50	0,00	0,00	0,00	0,00	0,00
08	MISSIONE 8 - Assetto del territorio ed edilizia abitativa											
01	Urbanistica e assetto del territorio	0,00	0,00	0,00	0,00	0,00	0,00	0,00	0,00	0,00	0,00	0,00
02	Edilizia residenziale pubblica e locale e piani di edilizia economico-popolare	0,00	0,00	0,00	0,00	0,00	0,00	0,00	0,00	0,00	0,00	0,00
	TOTALE MISSIONE 8 - Assetto del territorio ed edilizia abitativa	0,00	0,00	0,00	0,00	0,00	0,00	0,00	0,00	0,00	0,00	0,00
09	MISSIONE 9 - Sviluppo sostenibile e tutela del territorio e dell'ambiente											
02	Tutela, valorizzazione e recupero ambientale	0,00	228.613,49	0,00	0,00	0,00	228.613,49	0,00	0,00	0,00	0,00	0,00
03	Rifiuti	0,00	0,00	0,00	0,00	0,00	0,00	0,00	0,00	0,00	0,00	0,00
04	Servizio idrico integrato	0,00	23.034,82	0,00	0,00	0,00	23.034,82	0,00	0,00	0,00	0,00	0,00
	TOTALE MISSIONE 9 - Sviluppo sostenibile e tutela del territorio e dell'ambiente	0,00	251.648,31	0,00	0,00	0,00	251.648,31	0,00	0,00	0,00	0,00	0,00
10	MISSIONE 10 - Trasporti e diritto alla mobilità											
05	Viabilità e infrastrutture stradali	0,00	515.614,45	0,00	0,00	0,00	515.614,45	0,00	0,00	0,00	0,00	0,00
	TOTALE MISSIONE 10 - Trasporti e diritto alla mobilità	0,00	515.614,45	0,00	0,00	0,00	515.614,45	0,00	0,00	0,00	0,00	0,00
11	MISSIONE 11 - Soccorso civile											
01	Sistema di protezione civile	0,00	0,00	0,00	0,00	0,00	0,00	0,00	0,00	0,00	0,00	0,00
	TOTALE MISSIONE 11 - Soccorso civile	0,00	0,00	0,00	0,00	0,00	0,00	0,00	0,00	0,00	0,00	0,00
12	MISSIONE 12 - Diritti sociali, politiche sociali e famiglia											
01	Interventi per l'infanzia e i minori e per asili nido	0,00	0,00	0,00	0,00	0,00	0,00	0,00	0,00	0,00	0,00	0,00

COMUNE DI CISLAGO

PROVINCIA DI VARESE

PROSPETTO DELLE SPESE DI BILANCIO PER MISSIONI, PROGRAMMI E MACROAGGREGATI

SPESE IN CONTO CAPITALE E SPESE PER INCREMENTO DI ATTIVITA' FINANZIARIE - PAGAMENTI C/COMPETENZA 2023

MISSIONI E PROGRAMMI \ MACROAGGREGATI		Tributi in conto capitale a carico dell'ente	Investimenti fissi lordi e acquisto di terreni	Contributi agli investimenti	Altri trasferimenti in conto capitale	Altre spese in conto capitale	Totale SPESE IN CONTO CAPITALE	Acquisizioni di attività finanziarie	Concessione crediti di breve termine	Concessione crediti di medio-lungo termine	Altre spese per incremento di attività finanziarie	Totale SPESE PER INCREMENTO DI ATTIVITA' FINANZIARIE
		201	202	203	204	205	200	301	302	303	304	300
05	Interventi per le famiglie	0,00	0,00	0,00	0,00	0,00	0,00	0,00	0,00	0,00	0,00	0,00
06	Interventi per il diritto alla casa	0,00	8.237,39	0,00	0,00	0,00	8.237,39	0,00	0,00	0,00	0,00	0,00
09	Servizio necroscopico e cimiteriale	0,00	205.489,62	0,00	0,00	0,00	205.489,62	0,00	0,00	0,00	0,00	0,00
TOTALE MISSIONE 12 - Diritti sociali, politiche sociali e famiglia		0,00	213.727,01	0,00	0,00	0,00	213.727,01	0,00	0,00	0,00	0,00	0,00
14	MISSIONE 14 - Sviluppo economico e competitività											
02	Commercio - reti distributive - tutela dei consumatori	0,00	0,00	0,00	0,00	0,00	0,00	0,00	0,00	0,00	0,00	0,00
04	Reti e altri servizi di pubblica utilità	0,00	0,00	0,00	0,00	0,00	0,00	0,00	0,00	0,00	0,00	0,00
TOTALE MISSIONE 14 - Sviluppo economico e competitività		0,00	0,00	0,00	0,00	0,00	0,00	0,00	0,00	0,00	0,00	0,00
TOTALE GENERALE DELLE SPESE		0,00	1.518.904,67	39.399,35	0,00	0,00	1.558.304,02	0,00	0,00	0,00	0,00	0,00

COMUNE DI CISLAGO

PROVINCIA DI VARESE

PROSPETTO DELLE SPESE DI BILANCIO PER MISSIONI, PROGRAMMI E MACROAGGREGATI

SPESE IN CONTO CAPITALE E SPESE PER INCREMENTO DI ATTIVITA' FINANZIARIE - PAGAMENTI C/RESIDUO 2023

MISSIONI E PROGRAMMI \ MACROAGGREGATI		Tributi in conto capitale a carico dell'ente	Investimenti fissi lordi e acquisto di terreni	Contributi agli investimenti	Altri trasferimenti in conto capitale	Altre spese in conto capitale	Totale SPESE IN CONTO CAPITALE	Acquisizioni di attività finanziarie	Concessione crediti di breve termine	Concessione crediti di medio-lungo termine	Altre spese per incremento di attività finanziarie	Totale SPESE PER INCREMENTO DI ATTIVITA' FINANZIARIE
		201	202	203	204	205	200	301	302	303	304	300
01	MISSIONE 1 - Servizi istituzionali e generali e di gestione											
05	Gestione dei beni demaniali e patrimoniali	0,00	566,88	0,00	0,00	0,00	566,88	0,00	0,00	0,00	0,00	0,00
	TOTALE MISSIONE 1 - Servizi istituzionali e generali e di gestione	0,00	566,88	0,00	0,00	0,00	566,88	0,00	0,00	0,00	0,00	0,00
03	MISSIONE 3 - Ordine pubblico e sicurezza											
01	Polizia locale e amministrativa	0,00	1.830,00	0,00	0,00	0,00	1.830,00	0,00	0,00	0,00	0,00	0,00
	TOTALE MISSIONE 3 - Ordine pubblico e sicurezza	0,00	1.830,00	0,00	0,00	0,00	1.830,00	0,00	0,00	0,00	0,00	0,00
04	MISSIONE 4 - Istruzione e diritto allo studio											
02	Altri ordini di istruzione non universitaria	0,00	377,02	0,00	0,00	0,00	377,02	0,00	0,00	0,00	0,00	0,00
	TOTALE MISSIONE 4 - Istruzione e diritto allo studio	0,00	377,02	0,00	0,00	0,00	377,02	0,00	0,00	0,00	0,00	0,00
06	MISSIONE 6 - Politiche giovanili, sport e tempo libero											
01	Sport e tempo libero	0,00	3.130,72	0,00	0,00	0,00	3.130,72	0,00	0,00	0,00	0,00	0,00
	TOTALE MISSIONE 6 - Politiche giovanili, sport e tempo libero	0,00	3.130,72	0,00	0,00	0,00	3.130,72	0,00	0,00	0,00	0,00	0,00
09	MISSIONE 9 - Sviluppo sostenibile e tutela del territorio e dell'ambiente											
02	Tutela, valorizzazione e recupero ambientale	0,00	3.376,84	0,00	0,00	0,00	3.376,84	0,00	0,00	0,00	0,00	0,00
	TOTALE MISSIONE 9 - Sviluppo sostenibile e tutela del territorio e dell'ambiente	0,00	3.376,84	0,00	0,00	0,00	3.376,84	0,00	0,00	0,00	0,00	0,00
10	MISSIONE 10 - Trasporti e diritto alla mobilità											
05	Viabilità e infrastrutture stradali	0,00	45.122,66	0,00	0,00	0,00	45.122,66	0,00	0,00	0,00	0,00	0,00
	TOTALE MISSIONE 10 - Trasporti e diritto alla mobilità	0,00	45.122,66	0,00	0,00	0,00	45.122,66	0,00	0,00	0,00	0,00	0,00
11	MISSIONE 11 - Soccorso civile											
01	Sistema di protezione civile	0,00	4.928,80	0,00	0,00	0,00	4.928,80	0,00	0,00	0,00	0,00	0,00
	TOTALE MISSIONE 11 - Soccorso civile	0,00	4.928,80	0,00	0,00	0,00	4.928,80	0,00	0,00	0,00	0,00	0,00

COMUNE DI CISLAGO

PROVINCIA DI VARESE

PROSPETTO DELLE SPESE DI BILANCIO PER MISSIONI, PROGRAMMI E MACROAGGREGATI

SPESE IN CONTO CAPITALE E SPESE PER INCREMENTO DI ATTIVITA' FINANZIARIE - PAGAMENTI C/RESIDUO 2023

MISSIONI E PROGRAMMI \ MACROAGGREGATI		Tributi in conto capitale a carico dell'ente	Investimenti fissi lordi e acquisto di terreni	Contributi agli investimenti	Altri trasferimenti in conto capitale	Altre spese in conto capitale	Totale SPESE IN CONTO CAPITALE	Acquisizioni di attività finanziarie	Concessione crediti di breve termine	Concessione crediti di medio-lungo termine	Altre spese per incremento di attività finanziarie	Totale SPESE PER INCREMENTO DI ATTIVITA' FINANZIARIE
		201	202	203	204	205	200	301	302	303	304	300
12	MISSIONE 12 - Diritti sociali, politiche sociali e famiglia											
09	Servizio necroscopico e cimiteriale	0,00	1.834,54	0,00	0,00	0,00	1.834,54	0,00	0,00	0,00	0,00	0,00
	TOTALE MISSIONE 12 - Diritti sociali, politiche sociali e famiglia	0,00	1.834,54	0,00	0,00	0,00	1.834,54	0,00	0,00	0,00	0,00	0,00
	TOTALE GENERALE DELLE SPESE	0,00	61.167,46	0,00	0,00	0,00	61.167,46	0,00	0,00	0,00	0,00	0,00

COMUNE DI CISLAGO

PROVINCIA DI VARESE

PROSPETTO DELLE SPESE DI BILANCIO PER MISSIONI, PROGRAMMI E MACROAGGREGATI

SPESE PER SERVIZI PER CONTO TERZI E PARTITE DI GIRO - IMPEGNI 2023

MISSIONI E PROGRAMMI \ MACROAGGREGATI		Uscite per partite di giro	Uscite per conto terzi	Totale
		701	702	700
99	MISSIONE 99 - Servizi per conto terzi	0,00	0,00	0,00
01	Servizi per conto terzi - Partite di giro	827.967,33	56.726,79	884.694,12
	TOTALE MISSIONE 99 - Servizi per conto terzi	827.967,33	56.726,79	884.694,12

Pag.

1

COMUNE DI CISLAGO

PROVINCIA DI VARESE

PROSPETTO DELLE SPESE DI BILANCIO PER MISSIONI, PROGRAMMI E MACROAGGREGATI

SPESE PER SERVIZI PER CONTO TERZI E PARTITE DI GIRO - PAGAMENTI C/COMPETENZA 2023

MISSIONI E PROGRAMMI \ MACROAGGREGATI		Uscite per partite di giro	Uscite per conto terzi	Totale
		701	702	700
99	MISSIONE 99 - Servizi per conto terzi	0,00	0,00	0,00
01	Servizi per conto terzi - Partite di giro	785.078,54	36.445,40	821.523,94
	TOTALE MISSIONE 99 - Servizi per conto terzi	785.078,54	36.445,40	821.523,94

Pag.

1

COMUNE DI CISLAGO

PROVINCIA DI VARESE

PROSPETTO DELLE SPESE DI BILANCIO PER MISSIONI, PROGRAMMI E MACROAGGREGATI

SPESE PER SERVIZI PER CONTO TERZI E PARTITE DI GIRO - PAGAMENTI C/RESIDUO 2023

MISSIONI E PROGRAMMI \ MACROAGGREGATI		Uscite per partite di giro	Uscite per conto terzi	Totale
		701	702	700
99	MISSIONE 99 - Servizi per conto terzi	0,00	0,00	0,00
01	Servizi per conto terzi - Partite di giro	109.279,99	34.201,71	143.481,70
	TOTALE MISSIONE 99 - Servizi per conto terzi	109.279,99	34.201,71	143.481,70

Pag.

1

COMUNE DI CISLAGO
PROVINCIA DI VARESE

ACCERTAMENTI ASSUNTI NELL'ESERCIZIO 2023 E NEGLI ESERCIZI PRECEDENTI IMPUTATI ALL'ANNO 2024 E SEGUENTI

TITOLI E TIPOLOGIE DI ENTRATA		2024		2025		Anni successivi
		Previsioni di competenza	Accertamenti	Previsioni di competenza del bilancio pluriennale	Accertamenti	Accertamenti
	TITOLO 1 - ENTRATE CORRENTI DI NATURA TRIBUTARIA, CONTRIBUTIVA E PEREQUATIVA					
10101	Tipologia 101: Imposte tasse e proventi assimilati	3.753.000,00	0,00	3.753.000,00	0,00	0,00
10301	Tipologia 301: Fondi perequativi da Amministrazioni Centrali	965.000,00	0,00	971.500,00	0,00	0,00
10000	Totale TITOLO 1	4.718.000,00	0,00	4.724.500,00	0,00	0,00
	TITOLO 2 - TRASFERIMENTI CORRENTI					
20101	Tipologia 101: Trasferimenti correnti da Amministrazioni pubbliche	400.809,28	49.587,60	383.809,28	0,00	0,00
20102	Tipologia 102: Trasferimenti correnti da Famiglie	9.000,00	0,00	9.000,00	0,00	0,00
20103	Tipologia 103: Trasferimenti correnti da Imprese	35.500,00	305,00	35.500,00	0,00	0,00
20104	Tipologia 104: Trasferimenti correnti da Istituzioni Sociali Private	6.500,00	0,00	6.500,00	0,00	0,00
20000	Totale TITOLO 2	451.809,28	49.892,60	434.809,28	0,00	0,00
	TITOLO 3 - ENTRATE EXTRATRIBUTARIE					
30100	Tipologia 100: Vendita di beni e servizi e proventi derivanti dalla gestione dei beni	1.028.307,71	459.472,30	1.028.307,71	55.673,43	38.198,31
30200	Tipologia 200: Proventi derivanti dall'attività di controllo e repressione delle irregolarità e degli illeciti	83.102,00	0,00	83.102,00	0,00	0,00
30300	Tipologia 300: Interessi attivi	150,00	0,00	150,00	0,00	0,00
30500	Tipologia 500: Rimborsi e altre entrate correnti	107.201,00	0,00	107.201,00	0,00	0,00

COMUNE DI CISLAGO

PROVINCIA DI VARESE

ACCERTAMENTI ASSUNTI NELL'ESERCIZIO 2023 E NEGLI ESERCIZI PRECEDENTI IMPUTATI ALL'ANNO 2024 E SEGUENTI

TITOLI E TIPOLOGIE DI ENTRATA		2024		2025		Anni successivi
		Previsioni di competenza	Accertamenti	Previsioni di competenza del bilancio pluriennale	Accertamenti	Accertamenti
30000	Totale TITOLO 3	1.218.760,71	459.472,30	1.218.760,71	55.673,43	38.198,31
	TITOLO 4 - ENTRATE IN CONTO CAPITALE					
40100	Tipologia 100: Tributi in conto capitale	0,00	0,00	0,00	0,00	0,00
40200	Tipologia 200: Contributi agli investimenti	4.599.481,09	1.912.981,09	851.280,00	0,00	0,00
40300	Tipologia 300: Altri trasferimenti in conto capitale	0,00	0,00	0,00	0,00	0,00
40400	Tipologia 400: Entrate da alienazione di beni materiali e immateriali	0,00	0,00	0,00	0,00	0,00
40500	Tipologia 500: Altre entrate in conto capitale	360.000,00	0,00	360.000,00	0,00	0,00
40000	Totale TITOLO 4	4.959.481,09	1.912.981,09	1.211.280,00	0,00	0,00
	TITOLO 5 - ENTRATE DA RIDUZIONE DI ATTIVITA' FINANZIARIE					
50100	Tipologia 100: Alienazione di attività finanziarie	0,00	0,00	0,00	0,00	0,00
50000	Totale TITOLO 5	0,00	0,00	0,00	0,00	0,00
	TITOLO 6 - ACCENSIONE PRESTITI					
60300	Tipologia 300: Accensione Mutui e altri finanziamenti a medio lungo termine	0,00	0,00	0,00	0,00	0,00
60000	Totale TITOLO 6	0,00	0,00	0,00	0,00	0,00
	TITOLO 9 - ENTRATE PER CONTO TERZI E PARTITE DI GIRO					
90100	Tipologia 100: Entrate per partite di giro	1.652.000,00	0,00	1.652.000,00	0,00	0,00

COMUNE DI CISLAGO

PROVINCIA DI VARESE

ACCERTAMENTI ASSUNTI NELL'ESERCIZIO 2023 E NEGLI ESERCIZI PRECEDENTI IMPUTATI ALL'ANNO 2024 E SEGUENTI

TITOLI E TIPOLOGIE DI ENTRATA		2024		2025		Anni successivi
		Previsioni di competenza	Accertamenti	Previsioni di competenza del bilancio pluriennale	Accertamenti	Accertamenti
90200	Tipologia 200: Entrate per conto terzi	180.000,00	0,00	180.000,00	0,00	0,00
90000	Totale TITOLO 9	1.832.000,00	0,00	1.832.000,00	0,00	0,00
	TOTALE GENERALE	13.180.051,08	2.422.345,99	9.421.349,99	55.673,43	38.198,31

COMUNE DI CISLAGO

PROVINCIA DI VARESE

IMPEGNI ASSUNTI NELL'ESERCIZIO 2023 E NEGLI ESERCIZI PRECEDENTI IMPUTATI ALL'ANNO 2024 E SEGUENTI

TITOLI E MACROAGGREGATI DI SPESA		2024		2025		Anni successivi
		Previsioni di competenza	Impegni	Previsioni di competenza del bilancio pluriennale	Impegni	Impegni
	TITOLO 1 - Spese correnti					
100		0,00	0,00	0,00	0,00	0,00
101	Redditi da lavoro dipendente	1.310.879,36	44.981,67	1.272.750,15	0,00	0,00
102	Imposte e tasse a carico dell'ente	98.346,46	2.355,95	98.346,46	0,00	0,00
103	Acquisto di beni e servizi	3.983.746,51	1.606.329,19	3.954.897,87	424.571,15	298.066,73
104	Trasferimenti correnti	745.656,78	437.605,92	759.676,78	201.300,00	300,00
107	Interessi passivi	0,00	0,00	0,00	0,00	0,00
110	Altre spese correnti	490.742,40	0,00	488.398,73	0,00	0,00
100	Totale TITOLO 1	6.629.371,51	2.091.272,73	6.574.069,99	625.871,15	298.366,73
	TITOLO 2 - Spese in conto capitale					
202	Investimenti fissi lordi e acquisto di terreni	6.560.028,40	3.715.928,40	1.008.880,00	0,00	0,00
203	Contributi agli investimenti	14.113,58	7.713,58	6.400,00	0,00	0,00
204	Altri trasferimenti in conto capitale	0,00	0,00	0,00	0,00	0,00
205	Altre spese in conto capitale	0,00	0,00	0,00	0,00	0,00
200	Totale TITOLO 2	6.574.141,98	3.723.641,98	1.015.280,00	0,00	0,00

COMUNE DI CISLAGO

PROVINCIA DI VARESE

IMPEGNI ASSUNTI NELL'ESERCIZIO 2023 E NEGLI ESERCIZI PRECEDENTI IMPUTATI ALL'ANNO 2024 E SEGUENTI

TITOLI E MACROAGGREGATI DI SPESA		2024		2025		Anni successivi
		Previsioni di competenza	Impegni	Previsioni di competenza del bilancio pluriennale	Impegni	Impegni
	TITOLO 3 - Spese per incremento attività finanziarie					
301	Acquisizioni di attività finanziarie	0,00	0,00	0,00	0,00	0,00
300	Totale TITOLO 3	0,00	0,00	0,00	0,00	0,00
	TITOLO 4 - Rimborso Prestiti					
403	Rimborso mutui e altri finanziamenti a medio lungo termine	0,00	0,00	0,00	0,00	0,00
400	Totale TITOLO 4	0,00	0,00	0,00	0,00	0,00
	TITOLO 5 - Chiusura Anticipazioni ricevute da istituto tesoriere/cassiere					
501	Chiusura Anticipazioni ricevute da istituto tesoriere/cassiere	2.457.000,00	0,00	2.457.000,00	0,00	0,00
500	Totale TITOLO 5	2.457.000,00	0,00	2.457.000,00	0,00	0,00
	TITOLO 7 - Uscite per conto terzi e partite di giro					
701	Uscite per partite di giro	1.652.000,00	0,00	1.652.000,00	0,00	0,00
702	Uscite per conto terzi	180.000,00	0,00	180.000,00	0,00	0,00
700	Totale TITOLO 7	1.832.000,00	0,00	1.832.000,00	0,00	0,00
	TOTALE GENERALE	17.492.513,49	5.814.914,71	11.878.349,99	625.871,15	298.366,73

[illegible]

PROVINCIA DI VARESE[illegible]

TABELLA DEI PARAMETRI OBIETTIVI PER COMUNI AI FINI DELL'ACCERTAMENTO DELLA CONDIZIONE DI ENTE STRUTTURALMENTE DEFICITARIO

COMUNE DI CISLAGO

PROVINCIA VA

P1	Indicatore 1.1 (Incidenza spese rigide - ripiano disavanzo, personale e debito - su entrate correnti) maggiore del 48%	SI	<input checked="" type="checkbox"/>
P2	Indicatore 2.8 (Incidenza degli incassi delle entrate proprie sulle previsioni definitive di parte corrente) minore del 22%	SI	<input checked="" type="checkbox"/>
P3	Indicatore 3.2 (Anticipazioni chiuse solo contabilmente) maggiore di 0	SI	<input checked="" type="checkbox"/>
P4	Indicatore 10.3 (Sostenibilita' debiti finanziari) maggiore del 16%	SI	<input checked="" type="checkbox"/>
P5	Indicatore 12.4 (Sostenibilita' disavanzo effettivamente a carico dell'esercizio) maggiore dell'1,20%	SI	<input checked="" type="checkbox"/>
P6	Indicatore 13.1 (Debiti riconosciuti e finanziati) maggiore dell'1%	<input checked="" type="checkbox"/>	NO
P7	[Indicatore 13.2 (Debiti in corso di riconoscimento) + Indicatore 13.3 (Debiti riconosciuti e in corso di finanziamento)] maggiore dello 0,60%	<input checked="" type="checkbox"/>	NO
P8	Indicatore concernente l'effettiva capacita' di riscossione (riferito al totale delle entrate) minore del 47%	SI	<input checked="" type="checkbox"/>

Gli enti locali che presentano almeno la metà dei parametri deficitari (la condizione "SI" identifica il parametro deficitario) sono strutturalmente deficitari ai sensi dell'articolo 242, comma 1, Tuel.

Sulla base dei parametri suindicati l'ente è da considerarsi in condizioni strutturalmente deficitarie	SI	<input checked="" type="checkbox"/>
--	----	-------------------------------------

COMUNE DI CISLAGO

PROVINCIA DI VARESE

CONTO DEL BILANCIO - RIEPILOGO GENERALE DELLE ENTRATE 2023

TITOLO	DENOMINAZIONE	RESIDUI ATTIVI AL 1/1/2023 (RS)		RISCOSSIONI IN C/RESIDUI (RR)		RIACCERTAMENTI RESIDUI (R)		RESIDUI ATTIVI DA ESERCIZI PRECEDENTI (EP = RS -RR+R)	
		PREVISIONI DEFINITIVE DI COMPETENZA (CP)		RISCOSSIONI IN C/COMPETENZA (RC)		ACCERTAMENTI (A)		MAGGIORI O MINORI ENTRATE DI COMPETENZA =A-CP	
		PREVISIONI DEFINITIVE DI CASSA (CS)		TOTALE RISCOSSIONI (TR=RR+RC)		MAGGIORI O MINORI ENTRATE DI CASSA =TR-CS		TOTALE RESIDUI ATTIVI DA RIPORTARE (TR=EP+EC)	
	FONDO PLURIENNALE VINCOLATO PER SPESE CORRENTI (1)	CP	51.407,93						
	FONDO PLURIENNALE VINCOLATO PER SPESE IN CONTO CAPITALE (1)	CP	1.857.207,61						
	FONDO PLURIENNALE VINCOLATO PER INCREMENTO DI ATTIVITA'	CP	0,00						
	UTILIZZO AVANZO DI AMMINISTRAZIONE (2)	CP	2.364.271,19						
	- di cui Utilizzo Fondo anticipazioni di liquidità	CP	0,00						
	FONDO DI CASSA AL 1 GENNAIO DELL'ESERCIZIO	CS	6.820.873,25						

TITOLO 1	ENTRATE CORRENTI DI NATURA TRIBUTARIA, CONTRIBUTIVA E PEREQUATIVA	RS	1.428.947,12	RR	1.122.634,66	R	18.819,80		EP	325.132,26
		CP	4.581.858,58	RC	3.173.540,06	A	4.478.228,60	CP	EC	1.304.688,54
		CS	4.004.431,67	TR	4.296.174,72	CS	291.743,05		TR	1.629.820,80
TITOLO 2	TRASFERIMENTI CORRENTI	RS	42.936,66	RR	65.887,98	R	27.187,21		EP	4.235,89
		CP	1.016.756,28	RC	517.864,60	A	628.491,47	CP	EC	110.626,87
		CS	1.042.760,76	TR	583.752,58	CS	-459.008,18		TR	114.862,76
TITOLO 3	ENTRATE EXTRATRIBUTARIE	RS	299.309,50	RR	163.931,12	R	24.770,17		EP	160.148,55
		CP	1.315.844,48	RC	1.025.513,29	A	1.209.454,04	CP	EC	183.940,75
		CS	1.559.439,96	TR	1.189.444,41	CS	-369.995,55		TR	344.089,30
TITOLO 4	ENTRATE IN CONTO CAPITALE	RS	556.235,99	RR	447.501,71	R	10.674,11		EP	119.408,39
		CP	4.536.303,00	RC	696.689,41	A	811.381,54	CP	EC	114.692,13
		CS	5.054.994,47	TR	1.144.191,12	CS	-3.910.803,35		TR	234.100,52
TITOLO 5	ENTRATE DA RIDUZIONE DI ATTIVITA' FINANZIARIE	RS	0,00	RR	0,00	R	0,00		EP	0,00
		CP	5.200,00	RC	0,00	A	0,00	CP	EC	0,00
		CS	0,00	TR	0,00	CS	0,00		TR	0,00
TITOLO 6	ACCENSIONE PRESTITI	RS	0,00	RR	0,00	R	0,00		EP	0,00
		CP	0,00	RC	0,00	A	0,00	CP	EC	0,00
		CS	0,00	TR	0,00	CS	0,00		TR	0,00
TITOLO 7	ANTICIPAZIONI DA ISTITUTO TESORIERE/CASSIERE	RS	0,00	RR	0,00	R	0,00		EP	0,00
		CP	2.457.000,00	RC	0,00	A	0,00	CP	EC	0,00
		CS	2.457.000,00	TR	0,00	CS	-2.457.000,00		TR	0,00

COMUNE DI CISLAGO

PROVINCIA DI VARESE

CONTO DEL BILANCIO - RIEPILOGO GENERALE DELLE ENTRATE 2023

TITOLO	DENOMINAZIONE	RESIDUI ATTIVI AL 1/1/2023 (RS)		RISCOSSIONI IN C/RESIDUI (RR)		RIACCERTAMENTI RESIDUI (R)				RESIDUI ATTIVI DA ESERCIZI PRECEDENTI (EP = RS -RR+R)	
		PREVISIONI DEFINITIVE DI COMPETENZA (CP)		RISCOSSIONI IN C/COMPETENZA (RC)		ACCERTAMENTI (A)		MAGGIORI O MINORI ENTRATE DI COMPETENZA =A-CP		RESIDUI ATTIVI DA ESERCIZIO DI COMPETENZA (EC=A-RC)	
		PREVISIONI DEFINITIVE DI CASSA (CS)		TOTALE RISCOSSIONI (TR=RR+RC)		MAGGIORI O MINORI ENTRATE DI CASSA =TR-CS				TOTALE RESIDUI ATTIVI DA RIPORTARE (TR=EP+EC)	
TITOLO 9	ENTRATE PER CONTO TERZI E PARTITE DI GIRO	RS	40.982,16	RR	12.277,33	R	0,00			EP	28.704,83
		CP	1.832.000,00	RC	883.602,05	A	884.694,12	CP	-947.305,88	EC	1.092,07
		CS	1.863.181,12	TR	895.879,38	CS	-967.301,74			TR	29.796,90
TOTALE TITOLI		RS	2.368.411,43	RR	1.812.232,80	R	81.451,29			EP	637.629,92
		CP	15.744.962,34	RC	6.297.209,41	A	8.012.249,77	CP	-7.732.712,57	EC	1.715.040,36
		CS	15.981.807,98	TR	8.109.442,21	CS	-7.872.365,77			TR	2.352.670,28
TOTALE GENERALE DELLE ENTRATE		RS	2.368.411,43	RR	1.812.232,80	R	81.451,29			EP	637.629,92
		CP	20.017.849,07	RC	6.297.209,41	A	8.012.249,77	CP	-7.732.712,57	EC	1.715.040,36
		CS	22.802.681,23	TR	8.109.442,21	CS	-7.872.365,77			TR	2.352.670,28

COMUNE DI CISLAGO

PROVINCIA DI VARESE

CONTO DEL BILANCIO - RIEPILOGO GENERALE DELLE SPESE 2023

MISSIONE, PROGRAMMA, TITOLO	DENOMINAZIONE	RESIDUI PASSIVI AL 1/1/2023 (RS)		PAGAMENTI IN C/RESIDUI (PR)		RIACCERTAMENTO RESIDUI (R)				RESIDUI PASSIVI DA ESERCIZI PRECEDENTI (EP=RS-PR+R)		
		PREVISIONI DEFINITIVE DI COMPETENZA (CP)		PAGAMENTI IN C/COMPETENZA (PC)		IMPEGNI (I)		ECONOMIE DI COMPETENZA (ECP=CP-I-FPV)		RESIDUI PASSIVI DA ESERCIZIO DI COMPETENZA (EC= I - PC)		
		PREVISIONI DEFINITIVE DI CASSA (CS)		TOTALE PAGAMENTI (TP=PR+PC)		FONDO PLURIENNALE VINCOLATO (FPV)				TOTALE RESIDUI PASSIVI DA RIPORTARE (TR=EP+EC)		
DISAVANZO DI AMMINISTRAZIONE		CP	0,00									
TITOLO 1	SPESE CORRENTI	RS	1.827.831,67	PR	1.241.279,73	R	-119.143,86			EP	467.408,08	
		CP	7.837.383,94	PC	5.003.663,51	I	6.658.129,13	ECP	1.134.453,29	EC	1.654.465,62	
		CS	12.102.377,29	TP	6.244.943,24	FPV	44.801,52			TR	2.121.873,70	
TITOLO 2	SPESE IN CONTO CAPITALE	RS	70.268,13	PR	61.167,46	R	-5.365,53			EP	3.735,14	
		CP	7.891.465,13	PC	1.558.304,02	I	1.882.109,43	ECP	4.198.694,81	EC	323.805,41	
		CS	6.151.072,37	TP	1.619.471,48	FPV	1.810.660,89			TR	327.540,55	
TITOLO 3	INCREMENTO DI ATTIVITA' FINANZIARIE	RS	0,00	PR	0,00	R	0,00			EP	0,00	
		CP	0,00	PC	0,00	I	0,00	ECP	0,00	EC	0,00	
		CS	0,00	TP	0,00	FPV	0,00			TR	0,00	
TITOLO 4	Rimborso di prestiti	RS	0,00	PR	0,00	R	0,00			EP	0,00	
		CP	0,00	PC	0,00	I	0,00	ECP	0,00	EC	0,00	
		CS	0,00	TP	0,00	FPV	0,00			TR	0,00	
TITOLO 5	CHIUSURA DI ANTICIPAZIONI RICEVUTE DA ISTITUTO TESORIERE/CASSIERE	RS	0,00	PR	0,00	R	0,00			EP	0,00	
		CP	2.457.000,00	PC	0,00	I	0,00	ECP	2.457.000,00	EC	0,00	
		CS	2.457.000,00	TP	0,00	FPV	0,00			TR	0,00	
TITOLO 7	SPESE PER CONTO TERZI E PARTITE DI GIRO	RS	260.231,57	PR	143.481,70	R	-5.513,50			EP	111.236,37	
		CP	1.832.000,00	PC	821.523,94	I	884.694,12	ECP	947.305,88	EC	63.170,18	
		CS	2.092.231,57	TP	965.005,64	FPV	0,00			TR	174.406,55	
	TOTALE TITOLI	RS	2.158.331,37	PR	1.445.928,89	R	-130.022,89			EP	582.379,59	
		CP	20.017.849,07	PC	7.383.491,47	I	9.424.932,68	ECP	8.737.453,98	EC	2.041.441,21	
		CS	22.802.681,23	TP	8.829.420,36	FPV	1.855.462,41			TR	2.623.820,80	
	TOTALE GENERALE DELLE SPESE	RS	2.158.331,37	PR	1.445.928,89	R	-130.022,89			EP	582.379,59	
		CP	20.017.849,07	PC	7.383.491,47	I	9.424.932,68	ECP	8.737.453,98	EC	2.041.441,21	
		CS	22.802.681,23	TP	8.829.420,36	FPV	1.855.462,41			TR	2.623.820,80	

COMUNE DI CISLAGO
PROVINCIA DI VARESE
QUADRO GENERALE RIASSUNTIVO 2023

ENTRATE	ACCERTAMENTI	INCASSI	SPESE	IMPEGNI	PAGAMENTI
Fondo di cassa all'inizio dell'esercizio		6.820.873,25			
Utilizzo avanzo di amministrazione	2.364.271,19		Disavanzo di amministrazione	0,00	
- di cui Utilizzo Fondo anticipazioni di liquidità	0,00		Disavanzo derivante da debito autorizzato e non contratto ripianato con accensione di prestiti (4)	0,00	
Fondo pluriennale vincolato di parte corrente (1)	51.407,93				
Fondo pluriennale vincolato in c/capitale (1)	1.857.207,61				
- di cui Fondo pluriennale vincolato in c/capitale finanziato	0,00				
Fondo pluriennale vincolato per incremento di attività finanziarie (2)	0,00				
Titolo 1 - Entrate correnti di natura tributaria, contributiva e perequativa	4.478.228,60	4.296.174,72	Titolo 1 - Spese correnti	6.658.129,13	6.244.943,24
			<i>Fondo pluriennale vincolato di parte corrente (2)</i>	<i>44.801,52</i>	<i>0,00</i>
Titolo 2 - Trasferimenti correnti	628.491,47	583.752,58			
Titolo 3 - Entrate extratributarie	1.209.454,04	1.189.444,41			
<i>Fondo pluriennale vincolato per attività finanziarie (*)</i>	0,00	0,00	Titolo 2 - Spese in conto capitale	1.882.109,43	1.619.471,48
Titolo 4 - Entrate in conto capitale	811.381,54	1.144.191,12	<i>Fondo pluriennale vincolato in c/capitale (2)</i>	<i>1.810.660,89</i>	<i>0,00</i>
<i>di cui Fondo anticipazioni di liquidità (DL 35/2013 e successive modifiche e rifinanziamenti)</i>	0,00	0,00	<i>- di cui Fondo pluriennale vincolato in c/capitale finanziato da debito</i>	<i>0,00</i>	
Titolo 5 - Entrate da riduzione di attività finanziarie	0,00	0,00	Titolo 3 - Spese per incremento di attività finanziarie	0,00	0,00
Totale entrate finali.....	7.127.555,65	7.213.562,83	Totale spese finali.....	10.395.700,97	7.864.414,72
Titolo 6 - Accensione di prestiti	0,00	0,00	Titolo 4 - Rimborso di prestiti	0,00	0,00
			Fondo anticipazioni di liquidità	0,00	0,00
Titolo 7 - Anticipazioni da istituto tesoriere/cassiere	0,00	0,00	Titolo 5 - Chiusura Anticipazioni da istituto tesoriere/cassiere	0,00	0,00
Titolo 9 - Entrate per conto di terzi e partite di giro	884.694,12	895.879,38	Titolo 7 - Spese per conto terzi e partite di giro	884.694,12	965.005,64
Totale entrate dell'esercizio	8.012.249,77	8.109.442,21	Totale spese dell'esercizio	11.280.395,09	8.829.420,36
TOTALE COMPLESSIVO ENTRATE	12.285.136,50	14.930.315,46	TOTALE COMPLESSIVO SPESE	11.280.395,09	8.829.420,36
DISAVANZO DELL'ESERCIZIO	0,00		AVANZO DI COMPETENZA/FONDO DI CASSA	1.004.741,41	6.100.895,10
TOTALE A PAREGGIO	12.285.136,50	14.930.315,46	TOTALE A PAREGGIO	12.285.136,50	14.930.315,46

COMUNE DI CISLAGO

PROVINCIA DI VARESE

QUADRO GENERALE RIASSUNTIVO 2023

GESTIONE DEL BILANCIO	
a) Avanzo di competenza (+) /Disavanzo di competenza (-)	1.004.741,41
b) Risorse accantonate stanziare nel bilancio dell'esercizio N (+)(8)	172.206,68
c) Risorse vincolate nel bilancio (+)(9)	109.778,27
d) Equilibrio di bilancio (d=a-b-c)	722.756,46

GESTIONE DEGLI ACCANTONAMENTI IN SEDE DI RENDICONTO	
d)Equilibrio di bilancio (+)/(-)	722.756,46
e)Variazione accantonamenti effettuata in sede di rendiconto'(+)/(-)(10)	0,00
f) Equilibrio complessivo (f=d-e)	722.756,46

Pag.

COMUNE DI CISLAGO

PROVINCIA DI VARESE

VERIFICA EQUILIBRI 2023

EQUILIBRI DI BILANCIO

EQUILIBRIO ECONOMICO-FINANZIARIO			COMPETENZA
A) Fondo pluriennale vincolato per spese correnti iscritto in entrata	(+)		51.407,93
AA) Recupero disavanzo di amministrazione esercizio precedente	(-)		0,00
Q1) Fondo pluriennale vincolato per spese titolo 2.04 Altri trasferimenti in conto capitale iscritto in entrata	(+)		0,00
B) Entrate titoli 1.00 - 2.00 - 3.00	(+)		6.316.174,11
<i>di cui per estinzione anticipata di prestiti</i>			0,00
C) Entrate Titolo 4.02.06 - Contributi agli investimenti direttamente destinati al rimborso dei prestiti da amministrazioni pubbliche	(+)		0,00
D) Spese Titolo 1.00 - Spese correnti	(-)		6.658.129,13
<i>- di cui spese correnti non ricorrenti finanziate con utilizzo del risultato di amministrazione</i>			0,00
D1) Fondo pluriennale vincolato di parte corrente (di spesa)	(-)		44.801,52
E) Spese Titolo 2.04 - Altri trasferimenti in conto capitale	(-)		0,00
E1) Fondo pluriennale vincolato di spesa - titolo 2.04 Altri trasferimenti in conto capitale	(-)		0,00
F1) Spese Titolo 4.00 - Quote di capitale amm.to dei mutui e prestiti obbligazionari	(-)		0,00
<i>di cui per estinzione anticipata di prestiti</i>			0,00
F2) Fondo anticipazioni di liquidità			0,00
G) Somma finale (G=A-AA+Q1+B+C-D-D1-E-E1-F1-F2)			-335.348,61
ALTRE POSTE DIFFERENZIALI, PER ECCEZIONI PREVISTE DA NORME DI LEGGE E DAI PRINCIPI CONTABILI, CHE HANNO EFFETTO SULL'EQUILIBRIO EX ARTICOLO 162, COMMA 6, DEL TESTO UNICO DELLE LEGGI SULL'ORDINAMENTO DEGLI ENTI LOCALI			
H) Utilizzo avanzo di amministrazione per spese correnti e per rimborso prestiti	(+)		676.516,67
<i>di cui per estinzione anticipata di prestiti</i>			0,00
I) Entrate di parte capitale destinate a spese correnti in base a specifiche disposizioni di legge o dei principi contabili	(+)		199.702,69
<i>di cui per estinzione anticipata di prestiti</i>			0,00
L) Entrate di parte corrente destinate a spese di investimento in base a specifiche disposizioni di legge o dei principi contabili	(-)		3.582,45
M) Entrate da accensione di prestiti destinate a estinzione anticipata dei prestiti	(+)		0,00
O1) RISULTATO DI COMPETENZA DI PARTE CORRENTE (O1=G+H+I-L+M)			537.288,30
- Risorse accantonate di parte corrente stanziare nel bilancio dell'esercizio N	(-)		172.206,68
- Risorse vincolate di parte corrente nel bilancio	(-)		77.118,65
O2) EQUILIBRIO DI BILANCIO DI PARTE CORRENTE	(-)		287.962,97
- Variazione accantonamenti di parte corrente effettuata in sede di rendiconto'(+)/(-)	(-)		0,00
O3) EQUILIBRIO COMPLESSIVO DI PARTE CORRENTE			287.962,97

COMUNE DI CISLAGO
PROVINCIA DI VARESE
VERIFICA EQUILIBRI 2023
EQUILIBRI DI BILANCIO

EQUILIBRIO ECONOMICO-FINANZIARIO			COMPETENZA
P) Utilizzo avanzo di amministrazione per spese di investimento	(+)		1.687.754,52
Q) Fondo pluriennale vincolato per spese in conto capitale iscritto in entrata	(+)		1.857.207,61
Q1) Fondo pluriennale vincolato per spese titolo 2.04 Altri trasferimenti in conto capitale iscritto in entrata	(-)		0,00
J2) Fondo pluriennale vincolato per spese Titolo 3.01 Acquisizioni di attività finanziarie iscritto in entrata	(+)		0,00
R) Entrate Titoli 4.00-5.00-6.00	(+)		811.381,54
C) Entrate Titolo 4.02.06 - Contributi agli investimenti direttamente destinati al rimborso dei prestiti da amministrazioni pubbliche	(-)		0,00
I) Entrate di parte capitale destinate a spese correnti in base a specifiche disposizioni di legge o dei principi contabili	(-)		199.702,69
S1) Entrate Titolo 5.02 per Riscossioni crediti di breve termine	(-)		0,00
S2) Entrate Titolo 5.03 per Riscossioni crediti di medio-lungo termine	(-)		0,00
T) Entrate Titolo 5.04 relative a Altre entrate per riduzioni di attività finanziaria	(-)		0,00
L) Entrate di parte corrente destinate a spese di investimento in base a specifiche disposizioni di legge o dei principi contabili	(+)		3.582,45
M) Entrate da accensione di prestiti destinate a estinzione anticipata dei prestiti	(-)		0,00
U) Spese Titolo 2.00 - Spese in conto capitale	(-)		1.882.109,43
U1) Fondo pluriennale vincolato in c/capitale (di spesa)	(-)		1.810.660,89
V) Spese Titolo 3.01 per Acquisizioni di attività finanziarie	(-)		0,00
Y2) Fondo pluriennale vincolato per spese Titolo 3.01 Acquisizioni di attività finanziarie iscritto in spesa	(-)		0,00
E) Spese Titolo 2.04 - Altri trasferimenti in conto capitale	(+)		0,00
E1) Fondo pluriennale vincolato di spesa - titolo 2.04 Altri trasferimenti in conto capitale	(+)		0,00
Z1) RISULTATO DI COMPETENZA IN C/CAPITALE (Z1) = P+Q-Q1+J2+R-C-I-S1-S2-T+L-M-U-U1-U2-V-Y2+E+E1)			467.453,11
Z/1) Risorse accantonate in c/capitale stanziate nel bilancio dell'esercizio N	(-)		0,00
- Risorse vincolate in c/capitale nel bilancio	(-)		32.659,62
Z/2) EQUILIBRIO DI BILANCIO IN C/CAPITALE			434.793,49
- Variazione accantonamenti in c/capitale effettuata in sede di rendiconto'(+)/(-)	(-)		0,00
Z3) EQUILIBRIO COMPLESSIVO IN CAPITALE			434.793,49

COMUNE DI CISLAGO
PROVINCIA DI VARESE
VERIFICA EQUILIBRI 2023
EQUILIBRI DI BILANCIO

EQUILIBRIO ECONOMICO-FINANZIARIO			COMPETENZA
J) Utilizzo risultato di amministrazione per l'incremento di attività finanziarie	(+)		0,00
J1) Fondo pluriennale vincolato per incremento di attività finanziarie iscritto in entrata	(+)		0,00
J2) Fondo pluriennale vincolato per spese Titolo 3.01 Acquisizioni di attività finanziarie iscritto in entrata	(-)		0,00
S1) Entrate Titolo 5.02 per Riscossione crediti di breve termine	(+)		0,00
S2) Entrate Titolo 5.03 per Riscossione crediti di medio-lungo termine	(+)		0,00
T) Entrate Titolo 5.04 relative a Altre entrate per riduzioni di attività finanziarie	(+)		0,00
X1) Spese Titolo 3.02 per Concessione crediti di breve termine	(-)		0,00
X2) Spese Titolo 3.03 per Concessione crediti di medio-lungo termine	(-)		0,00
Y) Spese Titolo 3.04 per Altre spese per incremento di attività finanziarie	(-)		0,00
Y1) Fondo pluriennale vincolato per incremento di attività finanziarie (di spesa)	(-)		0,00
Y2) Fondo pluriennale vincolato per spese Titolo 3.01 Acquisizioni di attività finanziarie iscritto in spesa	(+)		0,00
W1) RISULTATO DI COMPETENZA (W/1 = O1+Z1+J+J1-J2+S1+S2+T-X1-X2-Y-Y1+Y2)			1.004.741,41
Risorse accantonate stanziate nel bilancio dell'esercizio N			172.206,68
Risorse vincolate nel bilancio			109.778,27
W2/EQUILIBRIO DI BILANCIO			722.756,46
Variazione accantonamenti effettuata in sede di rendiconto			0,00
W3/EQUILIBRIO COMPLESSIVO			722.756,46

Saldo corrente ai fini della copertura degli investimenti pluriennali:

O1) Risultato di competenza di parte corrente		537.288,30
Utilizzo risultato di amministrazione per il finanziamento di spese correnti ricorrenti e per il rimborso dei prestiti al netto del Fondo anticipazione di liquidità	(-)	676.516,67
Entrate non ricorrenti che non hanno dato copertura a impegni	(-)	0,00
- Risorse accantonate di parte corrente stanziate nel bilancio dell'esercizio N (1)	(-)	172.206,68
- Variazione accantonamenti di parte corrente effettuata in sede di rendiconto (+)/(-)(2)	(-)	0,00
- Risorse vincolate di parte corrente nel bilancio (3)	(-)	77.118,65
Equilibrio di parte corrente ai fini della copertura degli investimenti pluriennali		-388.553,70

COMUNE DI CISLAGO

PROVINCIA DI VARESE

VERIFICA EQUILIBRI 2023

EQUILIBRI DI BILANCIO

EQUILIBRIO ECONOMICO-FINANZIARIO		COMPETENZA
----------------------------------	--	------------

A) Indicare l'importo iscritto in entrata del conto del bilancio alla corrispondente voce riguardante il fondo pluriennale vincolato.

C) Si tratta delle entrate in conto capitale relative ai soli contributi agli investimenti destinati al rimborso prestiti corrispondenti alla voce del piano dei conti finanziario con codifica E.4.02.06.00.000.

D1) Indicare l'importo complessivo delle voci relative al corrispondente fondo pluriennale vincolato risultante in spesa del conto del bilancio

E) Si tratta delle spese del titolo 2 per trasferimenti in conto capitale corrispondenti alla voce del piano dei conti finanziario con codifica U.2.04.00.00.000.

Q) Indicare l'importo iscritto in entrata del conto del bilancio alla corrispondente voce riguardante il fondo pluriennale vincolato.

S1) Si tratta delle entrate del titolo 5 limitatamente alle riscossioni crediti di breve termine corrispondenti alla voce del piano dei conti finanziario con codifica E.5.02.00.00.000.

S2) Si tratta delle entrate del titolo 5 limitatamente alle riscossioni crediti di medio-lungo termine corrispondenti alla voce del piano dei conti finanziario con codifica E.5.03.00.00.000.

T) Si tratta delle entrate del titolo 5 limitatamente alle altre entrate per riduzione di attività finanziarie corrispondenti alla voce del piano dei conti finanziario con codifica E.5.04.00.00.000.

U1) Indicare l'importo complessivo delle voci relative al corrispondente fondo pluriennale vincolato risultante in spesa del conto del bilancio

X1) Si tratta delle spese del titolo 3 limitatamente alle concessioni di crediti di breve termine corrispondenti alla voce del piano dei conti finanziario con codifica U.3.02.00.00.000.

X2) Si tratta delle spese del titolo 3 limitatamente alle concessioni di crediti di medio-lungo termine corrispondenti alla voce del piano dei conti finanziario con codifica U.3.03.00.00.000.

Y) Si tratta delle spese del titolo 3 limitatamente alle altre spese per incremento di attività finanziarie corrispondenti alla voce del piano dei conti finanziario con codifica U.3.04.00.00.000.

(1) Inserire la quota corrente del totale della colonna c) dell'allegato a/1 "Elenco analitico delle risorse accantonate nel risultato di amministrazione" al netto dell'accantonamento al fondo anticipazioni di liquidità, già considerato ai fini della determinazione del saldo di parte corrente.

(2) Inserire la quota corrente del totale della colonna d) dell'allegato a/1 "Elenco analitico delle risorse accantonate nel risultato di amministrazione".

(3) Inserire l'importo della quota corrente della prima colonna della riga n) dell'allegato a/2 "Elenco analitico delle risorse vincolate nel risultato di amministrazione" al netto delle quote correnti vincolate al 31/12 finanziate dal risultato di amministrazione iniziale.

Ente Codice

Ente Descrizione

Categoria

Sotto Categoria

Periodo

Prospetto

Tipo Report

Data ultimo aggiornamento

Data stampa

Importi in EURO

000060997

COMUNE DI CISLAGO

Province - Comuni - Citta' metropolitane - Unioni di Comuni

COMUNI

ANNUALE 2023

INCASSI

Semplice

08-feb-2024

09-feb-2024

000060997 - COMUNE DI CISLAGO

		Importo nel periodo	Importo a tutto il periodo
1.00.00.00.000 Entrate correnti di natura tributaria, contributiva e perequativa		4.296.174,72	4.296.174,72
1.01.00.00.000 Tributi		3.333.366,13	3.333.366,13
1.01.01.00.000 Imposte, tasse e proventi assimilati		3.333.366,13	3.333.366,13
1.01.01.06.001	Imposta municipale propria riscossa a seguito dell'attivita' ordinaria di gestione	1.124.771,30	1.124.771,30
1.01.01.06.002	Imposte municipale propria riscosse a seguito di attivita' di verifica e controllo	122.724,48	122.724,48
1.01.01.16.001	Addizionale comunale IRPEF riscossa a seguito dell'attivita' ordinaria di gestione	908.477,53	908.477,53
1.01.01.51.001	Tassa smaltimento rifiuti solidi urbani riscossa a seguito dell'attivita' ordinaria di gestione	1.118.251,17	1.118.251,17
1.01.01.53.002	Imposta comunale sulla pubblicita' e diritto sulle pubbliche affissioni riscossa a seguito di attivita' di verifica e controllo	6.106,30	6.106,30
1.01.01.60.001	Tributo per l'esercizio delle funzioni di tutela, protezione e igiene dell'ambiente	1.914,49	1.914,49
1.01.01.61.001	Tributo comunale sui rifiuti e sui servizi	23.267,66	23.267,66
1.01.01.76.002	Tributo per i servizi indivisibili (TASI) riscosso a seguito di attivita' di verifica e controllo	27.527,81	27.527,81
1.01.01.97.001	Altre accise n.a.c. riscosse a seguito dell'attivita' ordinaria di gestione	325,39	325,39
1.03.00.00.000 Fondi perequativi		962.808,59	962.808,59
1.03.01.00.000 Fondi perequativi da Amministrazioni Centrali		962.808,59	962.808,59
1.03.01.01.001	Fondi perequativi dallo Stato	962.808,59	962.808,59
2.00.00.00.000 Trasferimenti correnti		583.752,58	583.752,58
2.01.00.00.000 Trasferimenti correnti		583.752,58	583.752,58
2.01.01.00.000 Trasferimenti correnti da Amministrazioni pubbliche		530.141,18	530.141,18
2.01.01.01.001	Trasferimenti correnti da Ministeri	276.768,58	276.768,58
2.01.01.01.002	Trasferimenti correnti da Ministero dell'Istruzione - Istituzioni Scolastiche	9.688,99	9.688,99
2.01.01.01.999	Trasferimenti correnti da altre Amministrazioni Centrali n.a.c.	952,60	952,60
2.01.01.02.001	Trasferimenti correnti da Regioni e province autonome	121.777,67	121.777,67
2.01.01.02.002	Trasferimenti correnti da Province	140,73	140,73
2.01.01.02.003	Trasferimenti correnti da Comuni	120.812,61	120.812,61
2.01.02.00.000 Trasferimenti correnti da Famiglie		3.289,64	3.289,64
2.01.02.01.001	Trasferimenti correnti da famiglie	3.289,64	3.289,64
2.01.03.00.000 Trasferimenti correnti da Imprese		49.252,20	49.252,20
2.01.03.01.999	Sponsorizzazioni da altre imprese	300,12	300,12
2.01.03.02.999	Altri trasferimenti correnti da altre imprese	48.952,08	48.952,08
2.01.04.00.000 Trasferimenti correnti da Istituzioni Sociali Private		1.069,56	1.069,56
2.01.04.01.001	Trasferimenti correnti da Istituzioni Sociali Private	1.069,56	1.069,56
3.00.00.00.000 Entrate extratributarie		1.189.444,41	1.189.444,41
3.01.00.00.000 Vendita di beni e servizi e proventi derivanti dalla gestione dei beni		1.019.483,84	1.019.483,84

Importo nel periodo Importo a tutto il periodo

3.01.02.00.000 Entrate dalla vendita e dall'erogazione di servizi		397.625,67	397.625,67
3.01.02.01.006	Proventi da impianti sportivi	3.248,06	3.248,06
3.01.02.01.010	Proventi da pesa pubblica	678,00	678,00
3.01.02.01.014	Proventi da trasporti funebri, pompe funebri, illuminazione votiva	16.514,71	16.514,71
3.01.02.01.018	Proventi dall'uso di locali adibiti stabilmente ed esclusivamente a riunioni non istituzionali	2.701,08	2.701,08
3.01.02.01.032	Proventi da diritti di segreteria e rogito	6.889,83	6.889,83
3.01.02.01.033	Proventi da rilascio documenti e diritti di cancelleria	71.709,41	71.709,41
3.01.02.01.035	Proventi da autorizzazioni	2.085,00	2.085,00
3.01.02.01.999	Proventi da servizi n.a.c.	293.799,58	293.799,58
3.01.03.00.000 Proventi derivanti dalla gestione dei beni		621.858,17	621.858,17
3.01.03.01.001	Diritti reali di godimento	39.454,40	39.454,40
3.01.03.01.002	Canone occupazione spazi e aree pubbliche	96.198,93	96.198,93
3.01.03.01.003	Proventi da concessioni su beni	276.351,43	276.351,43
3.01.03.02.001	Fitti di terreni e diritti di sfruttamento di giacimenti e risorse naturali	75.987,24	75.987,24
3.01.03.02.002	Locazioni di altri beni immobili	133.866,17	133.866,17
3.02.00.00.000 Proventi derivanti dall'attivita' di controllo e repressione delle irregolarita' e degli illeciti		113.885,28	113.885,28
3.02.02.00.000 Entrate da famiglie derivanti dall'attivita' di controllo e repressione delle irregolarita' e degli illeciti		110.324,08	110.324,08
3.02.02.01.004	Proventi da multe e sanzioni per violazioni delle norme del codice della strada a carico delle famiglie	34.247,63	34.247,63
3.02.02.01.999	Proventi da altre multe, ammende, sanzioni e oblazioni a carico delle famiglie	160,00	160,00
3.02.02.99.001	Altre entrate derivanti dall'attivita' di controllo e repressione di irregolarita' e illeciti delle famiglie n.a.c.	75.916,45	75.916,45
3.02.03.00.000 Entrate da Imprese derivanti dall'attivita' di controllo e repressione delle irregolarita' e degli illeciti		3.561,20	3.561,20
3.02.03.01.004	Proventi da multe e sanzioni per violazioni delle norme del codice della strada a carico delle imprese	3.561,20	3.561,20
3.03.00.00.000 Interessi attivi		3,08	3,08
3.03.03.00.000 Altri interessi attivi		3,08	3,08
3.03.03.03.001	Interessi attivi da conti della tesoreria dello Stato o di altre Amministrazioni pubbliche	3,08	3,08
3.05.00.00.000 Rimborsi e altre entrate correnti		56.072,21	56.072,21
3.05.01.00.000 Indennizzi di assicurazione		3.193,00	3.193,00
3.05.01.01.999	Altri indennizzi di assicurazione contro i danni	3.193,00	3.193,00
3.05.02.00.000 Rimborsi in entrata		4.280,78	4.280,78
3.05.02.03.004	Entrate da rimborsi, recuperi e restituzioni di somme non dovute o incassate in eccesso da Famiglie	4.280,78	4.280,78
3.05.99.00.000 Altre entrate correnti n.a.c.		48.598,43	48.598,43
3.05.99.02.001	Fondi incentivanti il personale (art. 113 del d.lgs. 50/2016)	19.415,87	19.415,87
3.05.99.03.001	Entrate per sterilizzazione Inversione contabile IVA (reverse charge)	16.745,05	16.745,05
3.05.99.99.999	Altre entrate correnti n.a.c.	12.437,51	12.437,51

000060997 - COMUNE DI CISLAGO

		Importo nel periodo	Importo a tutto il periodo
4.00.00.00.000 Entrate in conto capitale		1.144.191,12	1.144.191,12
4.02.00.00.000 Contributi agli investimenti		721.338,06	721.338,06
4.02.01.00.000 Contributi agli investimenti da amministrazioni pubbliche		522.725,65	522.725,65
4.02.01.01.001	Contributi agli investimenti da Ministeri	247.743,03	247.743,03
4.02.01.02.001	Contributi agli investimenti da Regioni e province autonome	274.982,62	274.982,62
4.02.03.00.000 Contributi agli investimenti da Imprese		198.612,41	198.612,41
4.02.03.03.999	Contributi agli investimenti da altre Imprese	198.612,41	198.612,41
4.03.00.00.000 Altri trasferimenti in conto capitale		26.527,72	26.527,72
4.03.12.00.000 Altri trasferimenti in conto capitale da Imprese		26.527,72	26.527,72
4.03.12.99.999	Altri trasferimenti in conto capitale da altre Imprese	26.527,72	26.527,72
4.05.00.00.000 Altre entrate in conto capitale		396.325,34	396.325,34
4.05.01.00.000 Permessi di costruire		251.772,04	251.772,04
4.05.01.01.001	Permessi di costruire	251.772,04	251.772,04
4.05.04.00.000 Altre entrate in conto capitale n.a.c.		144.553,30	144.553,30
4.05.04.99.999	Altre entrate in conto capitale n.a.c.	144.553,30	144.553,30
9.00.00.00.000 Entrate per conto terzi e partite di giro		895.879,38	895.879,38
9.01.00.00.000 Entrate per partite di giro		827.951,93	827.951,93
9.01.01.00.000 Altre ritenute		510.014,84	510.014,84
9.01.01.02.001	Ritenute per scissione contabile IVA (split payment)	510.014,84	510.014,84
9.01.02.00.000 Ritenute su redditi da lavoro dipendente		281.165,42	281.165,42
9.01.02.01.001	Ritenute erariali su redditi da lavoro dipendente per conto terzi	190.975,34	190.975,34
9.01.02.02.001	Ritenute previdenziali e assistenziali su redditi da lavoro dipendente per conto terzi	65.337,22	65.337,22
9.01.02.99.999	Altre ritenute al personale dipendente per conto di terzi	24.852,86	24.852,86
9.01.03.00.000 Ritenute su redditi da lavoro autonomo		35.738,76	35.738,76
9.01.03.01.001	Ritenute erariali su redditi da lavoro autonomo per conto terzi	35.738,76	35.738,76
9.01.99.00.000 Altre entrate per partite di giro		1.032,91	1.032,91
9.01.99.03.001	Rimborso di fondi economici e carte aziendali	1.032,91	1.032,91
9.02.00.00.000 Entrate per conto terzi		67.927,45	67.927,45
9.02.03.00.000 Trasferimenti da altri settori per operazioni conto terzi		37.296,22	37.296,22
9.02.03.01.001	Trasferimenti da Famiglie per operazioni conto terzi	37.296,22	37.296,22
9.02.04.00.000 Depositi di/presso terzi		30.631,23	30.631,23
9.02.04.02.001	Restituzione di depositi cauzionali o contrattuali presso terzi	30.631,23	30.631,23
Entrate da regolarizzare		0,00	0,00

000060997 - COMUNE DI CISLAGO

		Importo nel periodo	Importo a tutto il periodo
0.00.0 0.99.9 99	ALTRI INCASSI DA REGOLARIZZARE (riscossioni codificate dal tesoriere)	0,00	0,00

TOTALE INCASSI

8.109.442,21

8.109.442,21

Ente Codice	000060997
Ente Descrizione	COMUNE DI CISLAGO
Categoria	Province - Comuni - Citta' metropolitane - Unioni di Comuni
Sotto Categoria	COMUNI
Periodo	ANNUALE 2023
Prospetto	PAGAMENTI
Tipo Report	Semplice
Data ultimo aggiornamento	08-feb-2024
Data stampa	09-feb-2024
Importi in EURO	

000060997 - COMUNE DI CISLAGO

		Importo nel periodo	Importo a tutto il periodo
1.00.00.00.000 Spese correnti		6.244.943,24	6.244.943,24
1.01.00.00.000 Redditi da lavoro dipendente		1.264.215,56	1.264.215,56
1.01.01.00.000 Retribuzioni lorde		1.010.473,64	1.010.473,64
1.01.01.01.002	Voci stipendiali corrisposte al personale a tempo indeterminato	761.391,73	761.391,73
1.01.01.01.003	Straordinario per il personale a tempo indeterminato	18.843,33	18.843,33
1.01.01.01.004	Indennita' ed altri compensi, esclusi i rimborsi spesa per missione, corrisposti al personale a tempo indeterminato	207.333,04	207.333,04
1.01.01.01.006	Voci stipendiali corrisposte al personale a tempo determinato	16.157,29	16.157,29
1.01.01.02.002	Buoni pasto	6.748,25	6.748,25
1.01.02.00.000 Contributi sociali a carico dell'ente		253.741,92	253.741,92
1.01.02.01.001	Contributi obbligatori per il personale	251.639,92	251.639,92
1.01.02.01.002	Contributi previdenza complementare	2.102,00	2.102,00
1.02.00.00.000 Imposte e tasse a carico dell'ente		92.595,86	92.595,86
1.02.01.00.000 Imposte, tasse e proventi assimilati a carico dell'ente		92.595,86	92.595,86
1.02.01.01.001	Imposta regionale sulle attivita' produttive (IRAP)	91.352,38	91.352,38
1.02.01.02.001	Imposta di registro e di bollo	334,16	334,16
1.02.01.99.999	Imposte, tasse e proventi assimilati a carico dell'ente n.a.c.	909,32	909,32
1.03.00.00.000 Acquisto di beni e servizi		3.840.847,59	3.840.847,59
1.03.01.00.000 Acquisto di beni		85.450,23	85.450,23
1.03.01.01.001	Giornali e riviste	3.597,41	3.597,41
1.03.01.01.002	Pubblicazioni	11.725,68	11.725,68
1.03.01.02.001	Carta, cancelleria e stampati	8.124,35	8.124,35
1.03.01.02.002	Carburanti, combustibili e lubrificanti	5.179,51	5.179,51
1.03.01.02.003	Equipaggiamento	7.619,04	7.619,04
1.03.01.02.004	Vestituario	14.245,03	14.245,03
1.03.01.02.006	Materiale informatico	811,67	811,67
1.03.01.02.008	Strumenti tecnico-specialistici non sanitari	3.920,90	3.920,90
1.03.01.02.009	Beni per attivita' di rappresentanza	446,60	446,60
1.03.01.02.999	Altri beni e materiali di consumo n.a.c.	29.780,04	29.780,04
1.03.02.00.000 Acquisto di servizi		3.755.397,36	3.755.397,36
1.03.02.01.001	Organi istituzionali dell'amministrazione - Indennita'	101.909,60	101.909,60
1.03.02.01.002	Organi istituzionali dell'amministrazione - Rimborsi	435,64	435,64
1.03.02.01.007	Commissioni elettorali	276,54	276,54
1.03.02.01.008	Compensi agli organi istituzionali di revisione, di controllo ed altri incarichi istituzionali dell'amministrazione	14.991,20	14.991,20
1.03.02.02.005	Organizzazione e partecipazione a manifestazioni e convegni	19.468,84	19.468,84
1.03.02.03.999	Altri aggi di riscossione n.a.c.	75.953,94	75.953,94
1.03.02.04.999	Acquisto di servizi per altre spese per formazione e addestramento n.a.c.	1.445,00	1.445,00
1.03.02.05.001	Telefonia fissa	20.246,07	20.246,07
1.03.02.05.002	Telefonia mobile	1.652,32	1.652,32
1.03.02.05.003	Accesso a banche dati e a pubblicazioni on line	1.515,65	1.515,65
1.03.02.05.004	Energia elettrica	98.502,41	98.502,41
1.03.02.05.005	Acqua	14.638,41	14.638,41

000060997 - COMUNE DI CISLAGO

		Importo nel periodo	Importo a tutto il periodo
1.03.02.05.006	Gas	192.171,56	192.171,56
1.03.02.05.999	Utenze e canoni per altri servizi n.a.c.	2.342,00	2.342,00
1.03.02.07.005	Fitti di terreni e giacimenti	624,74	624,74
1.03.02.09.001	Manutenzione ordinaria e riparazioni di mezzi di trasporto ad uso civile, di sicurezza e ordine pubblico	6.174,14	6.174,14
1.03.02.09.005	Manutenzione ordinaria e riparazioni di attrezzature scientifiche e sanitarie	3.030,66	3.030,66
1.03.02.09.006	Manutenzione ordinaria e riparazioni di macchine per ufficio	1.616,39	1.616,39
1.03.02.09.008	Manutenzione ordinaria e riparazioni di beni immobili	349.463,11	349.463,11
1.03.02.09.011	Manutenzione ordinaria e riparazioni di altri beni materiali	60.324,30	60.324,30
1.03.02.11.006	Patrocinio legale	3.365,88	3.365,88
1.03.02.11.999	Altre prestazioni professionali e specialistiche n.a.c.	86.768,30	86.768,30
1.03.02.12.001	Acquisto di servizi da agenzie di lavoro interinale	9.757,86	9.757,86
1.03.02.12.999	Altre forme di lavoro flessibile n.a.c.	3.019,17	3.019,17
1.03.02.13.001	Servizi di sorveglianza, custodia e accoglienza	5.128,47	5.128,47
1.03.02.13.002	Servizi di pulizia e lavanderia	16.502,43	16.502,43
1.03.02.15.004	Contratti di servizio per la raccolta rifiuti	918.620,74	918.620,74
1.03.02.15.006	Contratti di servizio per le mense scolastiche	277.637,20	277.637,20
1.03.02.15.008	Contratti di servizio di assistenza sociale residenziale e semiresidenziale	793.081,65	793.081,65
1.03.02.15.009	Contratti di servizio di assistenza sociale domiciliare	42.973,73	42.973,73
1.03.02.15.011	Contratti di servizio per la lotta al randagismo	15.250,00	15.250,00
1.03.02.15.013	Contratti di servizio per la gestione del servizio idrico integrato	146.575,38	146.575,38
1.03.02.15.015	Contratti di servizio per l'illuminazione pubblica	50.587,36	50.587,36
1.03.02.15.999	Altre spese per contratti di servizio pubblico	301.362,49	301.362,49
1.03.02.16.002	Spese postali	8.940,54	8.940,54
1.03.02.16.999	Altre spese per servizi amministrativi	13.782,80	13.782,80
1.03.02.17.001	Commissioni per servizi finanziari	687,46	687,46
1.03.02.17.002	Oneri per servizio di tesoreria	6.330,16	6.330,16
1.03.02.18.001	Spese per accertamenti sanitari resi necessari dall'attività lavorativa	2.522,14	2.522,14
1.03.02.18.999	Altri acquisti di servizi sanitari n.a.c.	6.192,72	6.192,72
1.03.02.19.001	Gestione e manutenzione applicazioni	39.264,27	39.264,27
1.03.02.19.005	Servizi per i sistemi e relativa manutenzione	13.839,82	13.839,82
1.03.02.19.008	Servizi di monitoraggio della qualità dei servizi	457,50	457,50
1.03.02.99.003	Quote di associazioni	5.518,06	5.518,06
1.03.02.99.004	Altre spese per consultazioni elettorali dell'ente	11.670,88	11.670,88
1.03.02.99.999	Altri servizi diversi n.a.c.	8.777,83	8.777,83

1.04.00.00.000 Trasferimenti correnti

894.910,15

894.910,15

1.04.01.00.000 Trasferimenti correnti a Amministrazioni Pubbliche

252.982,02

252.982,02

1.04.01.01.001	Trasferimenti correnti a Ministeri	36.752,11	36.752,11
1.04.01.01.002	Trasferimenti correnti a Ministero dell'Istruzione - Istituzioni scolastiche	84.295,91	84.295,91
1.04.01.02.001	Trasferimenti correnti a Regioni e province autonome	5.335,53	5.335,53
1.04.01.02.002	Trasferimenti correnti a Province	46.857,13	46.857,13
1.04.01.02.003	Trasferimenti correnti a Comuni	79.741,34	79.741,34

1.04.02.00.000 Trasferimenti correnti a Famiglie

157.609,98

157.609,98

1.04.02.02.999	Altri assegni e sussidi assistenziali	113.489,93	113.489,93
1.04.02.05.999	Altri trasferimenti a famiglie n.a.c.	44.120,05	44.120,05

1.04.03.00.000 Trasferimenti correnti a Imprese

9.860,66

9.860,66

000060997 - COMUNE DI CISLAGO

		Importo nel periodo	Importo a tutto il periodo
1.04.03.99.999	Trasferimenti correnti a altre imprese	9.860,66	9.860,66
1.04.04.00.000	Trasferimenti correnti a Istituzioni Sociali Private	474.457,49	474.457,49
1.04.04.01.001	Trasferimenti correnti a Istituzioni Sociali Private	474.457,49	474.457,49
1.10.00.00.000	Altre spese correnti	152.374,08	152.374,08
1.10.03.00.000	Versamenti IVA a debito	43.167,15	43.167,15
1.10.03.01.001	Versamenti IVA a debito per le gestioni commerciali	43.167,15	43.167,15
1.10.04.00.000	Premi di assicurazione	105.014,26	105.014,26
1.10.04.01.002	Premi di assicurazione su beni immobili	32.205,00	32.205,00
1.10.04.01.003	Premi di assicurazione per responsabilita' civile verso terzi	54.669,26	54.669,26
1.10.04.99.999	Altri premi di assicurazione n.a.c.	18.140,00	18.140,00
1.10.99.00.000	Altre spese correnti n.a.c.	4.192,67	4.192,67
1.10.99.99.999	Altre spese correnti n.a.c.	4.192,67	4.192,67
2.00.00.00.000	Spese in conto capitale	1.619.471,48	1.619.471,48
2.02.00.00.000	Investimenti fissi lordi e acquisto di terreni	1.580.072,13	1.580.072,13
2.02.01.00.000	Beni materiali	1.576.459,22	1.576.459,22
2.02.01.01.001	Mezzi di trasporto stradali	85.830,76	85.830,76
2.02.01.03.001	Mobili e arredi per ufficio	3.806,40	3.806,40
2.02.01.03.999	Mobili e arredi n.a.c.	4.521,32	4.521,32
2.02.01.04.002	Impianti	6.075,60	6.075,60
2.02.01.05.999	Attrezzature n.a.c.	34.068,50	34.068,50
2.02.01.07.002	Postazioni di lavoro	487,76	487,76
2.02.01.07.999	Hardware n.a.c.	1.890,63	1.890,63
2.02.01.09.001	Fabbricati ad uso abitativo	8.237,39	8.237,39
2.02.01.09.003	Fabbricati ad uso scolastico	130.326,45	130.326,45
2.02.01.09.010	Infrastrutture idrauliche	23.034,82	23.034,82
2.02.01.09.012	Infrastrutture stradali	503.698,35	503.698,35
2.02.01.09.014	Opere per la sistemazione del suolo	227.990,33	227.990,33
2.02.01.09.015	Cimiteri	207.324,16	207.324,16
2.02.01.09.016	Impianti sportivi	68.471,74	68.471,74
2.02.01.09.999	Beni immobili n.a.c.	270.695,01	270.695,01
2.02.03.00.000	Beni immateriali	3.612,91	3.612,91
2.02.03.02.001	Sviluppo software e manutenzione evolutiva	196,91	196,91
2.02.03.02.002	Acquisto software	3.416,00	3.416,00
2.03.00.00.000	Contributi agli investimenti	39.399,35	39.399,35
2.03.02.00.000	Contributi agli investimenti a Famiglie	26.784,78	26.784,78
2.03.02.01.001	Contributi agli investimenti a Famiglie	26.784,78	26.784,78
2.03.04.00.000	Contributi agli investimenti a Istituzioni Sociali Private	12.614,57	12.614,57
2.03.04.01.001	Contributi agli investimenti a Istituzioni Sociali Private	12.614,57	12.614,57
7.00.00.00.000	Uscite per conto terzi e partite di giro	965.005,64	965.005,64

000060997 - COMUNE DI CISLAGO

	Importo nel periodo	Importo a tutto il periodo
--	---------------------	----------------------------

7.01.00.00.000 Uscite per partite di giro	894.358,53	894.358,53
--	-------------------	-------------------

7.01.01.00.000 Versamenti di altre ritenute	579.289,96	579.289,96
--	-------------------	-------------------

7.01.01.02.001	Versamento delle ritenute per scissione contabile IVA (split payment)	579.289,96	579.289,96
----------------	---	------------	------------

7.01.02.00.000 Versamenti di ritenute su Redditi da lavoro dipendente	281.165,42	281.165,42
--	-------------------	-------------------

7.01.02.01.001	Versamenti di ritenute erariali su Redditi da lavoro dipendente rimosse per conto terzi	190.975,34	190.975,34
----------------	---	------------	------------

7.01.02.02.001	Versamenti di ritenute previdenziali e assistenziali su Redditi da lavoro dipendente rimosse per conto terzi	65.337,22	65.337,22
----------------	--	-----------	-----------

7.01.02.99.999	Altri versamenti di ritenute al personale dipendente per conto di terzi	24.852,86	24.852,86
----------------	---	-----------	-----------

7.01.03.00.000 Versamenti di ritenute su Redditi da lavoro autonomo	32.870,24	32.870,24
--	------------------	------------------

7.01.03.01.001	Versamenti di ritenute erariali su Redditi da lavoro autonomo per conto terzi	32.870,24	32.870,24
----------------	---	-----------	-----------

7.01.99.00.000 Altre uscite per partite di giro	1.032,91	1.032,91
--	-----------------	-----------------

7.01.99.06.001	Utilizzo incassi vincolati ai sensi dell'art. 195 del TUEL	1.032,91	1.032,91
----------------	--	----------	----------

7.02.00.00.000 Uscite per conto terzi	70.647,11	70.647,11
--	------------------	------------------

7.02.04.00.000 Depositi di/presso terzi	33.519,26	33.519,26
--	------------------	------------------

7.02.04.02.001	Restituzione di depositi cauzionali o contrattuali di terzi	33.519,26	33.519,26
----------------	---	-----------	-----------

7.02.99.00.000 Altre uscite per conto terzi	37.127,85	37.127,85
--	------------------	------------------

7.02.99.99.999	Altre uscite per conto terzi n.a.c.	37.127,85	37.127,85
----------------	-------------------------------------	-----------	-----------

Pagamenti da regolarizzare	0,00	0,00
-----------------------------------	-------------	-------------

0.00.0 0.99.9 99	ALTRI PAGAMENTI DA REGOLARIZZARE (pagamenti codificati dal tesoriere)	0,00	0,00
------------------------	---	------	------

TOTALE PAGAMENTI	8.829.420,36	8.829.420,36
-------------------------	---------------------	---------------------

RENDICONTO DELLA GESTIONE ESERCIZIO 2023

UTILIZZO AVANZO DI AMMINISTRAZIONE ESERCIZIO PRECEDENTE SU ESERCIZIO 2023

APPLICATO

COD. BILANCIO	CAP.	DESCRIZIONE	AVANZO DA RENDICONTO 2022	VARIAZIONI	IMPEGNI	FPV	TOTALE	ECONOMIA IN AVANZO DISPONIBILE	RESTA	CORRENTE	CAPITALE	CORRENTE	CAPITALE
		AVANZO AMMINISTRAZIONE accantonato											
		FONDO CREDITI DUBBIA ESIGIBILITA'											
	1897/101	Fondo crediti dubbia esigibilità	321.659,13	0,00	0,00	0,00	0,00		321.659,13				
	9597/101	Fondo crediti dubbia esigibilità	248.477,96	0,00	0,00	0,00	0,00		248.477,96				
			570.137,09	0,00	0,00	0,00	0,00		570.137,09				
		FONDO CONTENZIOSO											
		Fondo contenzioso	10.000,00	0,00	0,00	0,00	0,00		10.000,00				
		ALTRI ACCANTONAMENTI											
	1898/600	Fondo indennità di fine mandato	4.024,50	0,00	0,00	0,00	0,00		4.024,50				
			4.024,50	0,00	0,00	0,00	0,00		4.024,50				
		Totale	584.161,59	0,00	0,00	0,00	0,00		584.161,59				
		AVANZO AMMINISTRAZIONE vincolato											
		DA LEGGE											
	8136/308	Segnaletica stradale finanziata con aa vincolato	15.450,57	15.450,57	15.450,57	0,00	15.450,57		0,00	15.450,57		15.450,57	
	28159	Interventi eliminazione barriere architettoniche	105.654,10	10.000,00	4.697,62	5.302,38	10.000,00		95.654,10		10.000,00		10.000,00
	30400/2	INTERVENTI DI ABBATTIMENTO BARRIERE ARCHITETTONICHE EDIFICI EX ALER - AVANZO DI AMMINISTRAZIONE VINCOLATO	7.000,00	7.000,00	5.900,81		5.900,81		1.099,19		5.900,81		7.000,00
	21888/822	Contributo costruzione nuove chiese LR	12.614,57	12.614,57	12.614,57	0,00	12.614,57		0,00		12.614,57		12.614,57
		Manutenzione straordinaria finanziata con fondo aree verdi	16.708,95	0,00	0,00	0,00	0,00		16.708,95				
		MINORI ENTRATE E MAGGIORI SPESE FONDO FUNZIONI FONDAMENTALI (MODIFICA CERTIFICAZIONE COVID 2021)	445.499,81	0,00	0,00	0,00		134.061,81	311.438,00				
	21681/756	Acquisto hardware e software servizio tecnico	1.648,24	0,00	0,00	0,00	0,00		1.648,24				
		TOTALE	604.576,24	45.065,14	38.663,57	5.302,38	43.965,95	134.061,81	426.548,48	15.450,57	28.515,38	15.450,57	29.614,57
		DA TRASFERIMENTI											
		da certificazione COVID 2021	36.643,00	0,00	0,00	0,00		0,00	36.643,00				
		Progetto droghe e stupefacenti	3.603,86	3.603,86	1.992,75	0,00	1.992,75	0,00	1.611,11	1.992,75		3.603,86	
		Interventi a favore minori in età scolare	995,91	995,91	995,91	0,00	995,91	0,00	0,00	995,91		995,91	
		Interventi in campo sociale finanziati con fondo di solidarietà regionale	3.900,00	0,00	0,00	0,00	0,00	0,00	3.900,00				
		Contributo statale eccedente indennità organi istituzionali	10.112,33	10.112,33	10.112,33	0,00	10.112,33	0,00	0,00	10.112,33		10.112,33	
		Fondo statale per garantire la continuità dei servizi	127.065,88	0,00	0,00	0,00	0,00	127.065,88	0,00				
		Totale	182.320,98	14.712,10	13.100,99	0,00	13.100,99	127.065,88	42.154,11	13.100,99	0,00	14.712,10	0,00
		TOTALE RISORSE VINCOLATE	786.897,22	59.777,24	51.764,56	5.302,38	57.066,94	261.127,69	468.702,59	28.551,56	28.515,38	30.162,67	29.614,57
		Spesa in conto capitale:											
		AVANZO AMMINISTRAZIONE investimenti	171.164,35	171.164,35	16.683,15	105.676,60	122.359,75	0,00	48.804,60	0,00	122.359,75	0,00	171.164,35
01.05.2		Servizi Istituzionali - Manutenzione beni demaniali e patrimoniale											
	21501/706	MANUTENZIONI DIVERSE EDIFICI DI PROPRIETA' COMUNALE (AVANZO DI AMMINISTRAZIONE INVESTIMENTI)		44.000,00	4.035,00	39.965,00	44.000,00		0,00		44.000,00		44.000,00
04.02.2		Altri ordini di istruzione non universitaria											

	24201/706	MANUTENZIONI STRAORDINARIA SCUOLA PRIMARIA (AVANZO DI AMMINISTRAZIONE INVESTIMENTI)		2.500,00	2.142,23	0,00	2.142,23		357,77		2.142,23		2.500,00
	24301/704	MANUTENZIONE EDIFICIO DI ISTRUZIONE SECONDARIA PRIMO GRADO E EDIFICI ADIACENTI (AVANZO DI AMMINISTRAZIONE INVESTIMENTI)		80.500,00	8.714,12	34.450,10	43.164,22		37.335,78		43.164,22		80.500,00
10.05.2		Viabilità e infrastrutture stradali											
	28101/715	OPERE VIABILITA' FINANZIATE CON AVANZO DI AMMINISTRAZIONE INVESTIMENTI		30.000,00	35,00	29.965,00	30.000,00		0,00		30.000,00		30.000,00
08.01.2		Urbanistica e assetto del territorio											
	29101/707	ACQUISIZIONE AREE avanzo amministrazione investimenti		2.164,35	0,00	1.296,50	1.296,50		867,85		1.296,50		2.164,35
12.09.2		Servizio necroscopico cimiteriale											
	30501/712	OPERE CIMITERIALI AVANZO DI AMMINISTRAZIONE INVESTIMENTI		12.000,00	1.756,80	0,00	1.756,80		10.243,20		1.756,80		12.000,00
		AVANZO AMMINISTRAZIONE disponibile	3.580.114,61	2.133.329,60	987.948,15	1.008.815,27	1.996.742,86	0,00	134.111,22	628.194,84	1.368.548,02	646.354,00	1.486.975,60
01.01.2		Organi istituzionali											
	21101/703	MANUTENZIONE STRAORDINARIA MONUMENTO AI CADUTI		17.000,00	0,00	15.555,00	15.555,00		1.445,00		15.555,00		17.000,00
01.03.2		Gestione economica e finanziaria											
	21381/712	ACQUISTO MOBILI E ARREDI - SERVIZIO FINANZIARIO		4.000,00	3.806,40	0,00	3.806,40		193,60		3.806,40		4.000,00
01.05.2		Servizi Istituzionali - Manutenzione beni demaniali e patrimoniale											
	21501/717	MANUTENZIONE STRAORDINARIA EDIFICI DI PROPRIETA' COMUNALE (AVANZO DI AMMINISTRAZIONE LIBERO) lavori somma uregnza		190.000,00	168.350,16	20.541,02	188.891,18		1.108,82		188.891,18		190.000,00
	21503/5	LAVORI DI RISTRUTTURAZIONE VILLA ISACCHI - FINANZIATI DA AVANZO DI AMMINISTRAZIONE DISPONIBILE		390.000,00	0,00	390.000,00	390.000,00		0,00		390.000,00		390.000,00
01.07.2		Servizi Istituzionali - Anagrafe e stato civile											
	21701/705	ACQUISTO HARDWARE SERVIZIO DEMOGRAFICO ELETTORALE (AVANZO AMMINISTRAZIONE LIBERO)		500,00	487,26	0,00	487,26		12,24		487,26		500,00
	21701/707	ACQUISTO SOFTWARE SERVIZIO DEMOGRAFICO ELETTORALE (AVANZO DI AMMINISTRAZIONE DISPONIBILE)		3.500,00	3.416,00	0,00	3.416,00		84,00		3.416,00		3.500,00
03.01.2		Polizia Locale Amministrativa											
	23180/753	ACQUISIZIONE AUTOMEZZI POLIZIA LOCALE		30.500,00	28.792,00	0,00	28.792,00		1.708,00		28.792,00		30.500,00
	23180/757	ACQUISTO DOTAZIONI TECNICO STRUMENTALI POLIZIA LOCALE		24.375,60	6.075,60	0,00	6.075,60		18.200,00		6.075,60		24.375,60
04.02.2		Altri ordini di istruzione non universitaria											
	24201/707	MANUTENZIONE STRAORDINARIA SCUOLA PRIMARIA		33.000,00	32.853,60	136,96	33.000,00		0,00		33.000,00		33.000,00
	24301/707	RISTRUTTURAZIONE EDIFICIO ISTRUZIONE SECONDARIA PRIMO GRADO E LIMITROFI		104.000,00	35,00	93.930,48	93.965,48		10.034,52		93.965,48		104.000,00
	24302/704	RISTRUTTURAZIONE EDIFICIO ISTRUZIONE SECONDARIA PRIMO GRADO E EDIFICI ADIACENTI (AVANZO DI AMMINISTRAZIONE DISPONIBILE)		10.000,00	0,00	0,00	0,00		10.000,00				10.000,00
05.01.2		Tutela e valorizzazione dei beni e attività culturali											
	25150/751	ACQUISIZIONE MOBILI E ARREDI BIBLIOTECA SERVIZIO CULTURA (AVANZO DI AMMINISTRAZIONE LIBERO)		3.020,00	2.965,82	0,00	2.965,82		54,18		2.965,82		3.020,00
06.01.2		Sport e tempo libero											
	26260/755	ACQUISTO ATTREZZATURE SPORTIVE		16.000,00	13.304,48	0,00	13.304,48		2.695,52		13.304,48		16.000,00
	26201/702	MANUTENZIONE STRAORDINARIA IMPIANTI SPORTIVI FINANZIATA CON AVANZO DI AMMINISTRAZIONE DISPONIBILE		30.000,00	21.722,80	5.136,16	26.858,96		496,02		26.858,96		30.000,00
	26260/756	ACQUISTO ATTREZZATURE SPORTIVE		6.080,00	6.051,44	0,00	6.051,44		28,56		6.051,44		6.080,00
09.02.2		Tutela, valorizzazione e recupero ambientale											
	29680/706	MANUTENZIONE STRAORDINARIA ATTREZZATURE E GIOCHI PRESSO I PARCHI		4.000,00	4.000,00		4.000,00		0,00		4.000,00		4.000,00

	29611/714	MANUTENZIONE STRAORDINARIA VERDE PUBBLICO		95.000,00	3.002,38	91.970,13	94.972,51		27,49		94.972,51		95.000,00
	29611/717	MANUNTENZIONE STRAORDINARIA VERDE PUBBLICO FINANZIATA CON AVANZO AMMINISTRAZIONE		34.500,00	34.182,55		34.182,55		317,45		34.182,55		34.500,00
10.05.2		Viabilita' e infrastrutture stradali											
	28101/710	PAVIMENTAZIONE VIALE IV NOVEMBRE		220.000,00	0,00	220.000,00	220.000,00		0,00		220.000,00		220.000,00
	28180/756	FUNZIONE VIABILITA': ACQUISTO ATTREZZATURE		5.000,00	0,00	0,00	0,00		5.000,00		0,00		5.000,00
	28101/717	INTERVENTI DI SOMMA URGENZA PER EVENTO DEL 24-7-23		5.500,00	5.420,28	0,00	5.420,28		79,72		5.420,28		5.500,00
	28101/718	INTERVENTI DI SOMMA URGENZA PER EVENTO DEL 24-7-23 (SEGNALETICA)		10.000,00	4.457,27	0,00	4.457,27		5.542,73		4.457,27		10.000,00
	28102/6	REALIZZAZIONE TRATTA PISTA CICLOPEDONALE VIA BATTISTI FINANZIATA CON AVANZO DI AMMINISTRAZIONE DISPONIBILE		55.000,00	18.463,69	36.536,31	55.000,00		0,00		55.000,00		55.000,00
	28102/707	OPERE VIABILITA' FINANZIATE CON AVANZO DI AMMINISTRAZIONE DISPONIBILE		27.000,00	0,00	26.994,21	26.994,21		5,79		26.994,21		27.000,00
11.01.2		Soccorso civile - sistema protezione civile											
	29381/751	ACQUISTO AUTOMEZZI PROTEZIONE CIVILE finanziato con avanzo di amministrazione disponibile		2.000,00	0,00	0,00	0,00		2.000,00		0,00		2.000,00
12.01.2		Interventi per l'infanzia e i minori e per asili nido											
	30100/1	MANUTENZIONE IMMOBILE A SCOPO RICREATIVO SOCIALE		40.000,00	0,00	3.050,00	3.050,00		36.950,00		3.050,00		40.000,00
12.06.2		Interventi per il diritto alla casa											
	30400/1	MANUTENZIONE EDIFICI EX ALER		112.000,00	2.366,58	104.965,00	107.301,58		4.698,42		107.301,58		112.000,00
12.09.2		Servizio necroscopico e cimiteriale											
	30501/713	OPERE CIMITERIALI - AVANZO DI AMMINISTRAZIONE DISPONIBILE		15.000,00	0,00	0,00	0,00		15.000,00				15.000,00
01.02.1		Servizi Istituzionali -Segreteria generale											
	1210/1	RETRIBUZIONE AL PERSONALE SEGRETERIA GENERALE A TEMPO INDETERMINATO		687,00	687,00	0,00	687,00		0,00		687,00		687,00
	1211/4	ONERI PREVIDENZIALI E ASSISTENZIALI CARICO ENTE SEGRETERIA GENERALE		183,00	183,00	0,00	183,00		0,00		183,00		183,00
	1286/600	IRAP SEGRETERIA GENERALE		59,00	59,00	0,00	59,00		0,00		59,00		59,00
01.03.1		Servizi Istituzionali -Gestione economica finanziaria											
	1310/1	RETRIBUZIONE AL PERSONALE SERVIZIO FINANZIARIO ATEMPO INDETERMINATO		1.572,00	1.572,00	0,00	1.572,00		0,00		1.572,00		1.572,00
	1311/4	ONERI PREVIDENZIALI E ASSISTENZIALI CARICO ENTE SERVIZIO FINANZIARIO		420,00	420,00	0,00	420,00		0,00		420,00		420,00
	1386/600	IRAP SERVIZIO FINANZIARIO		134,00	134,00	0,00	134,00		0,00		134,00		134,00
01.04.1		Servizi Istituzionali -Gestione economica finanziaria											
	1410/1	RETRIBUZIONE AL PERSONALE SERVIZIO TRIBUTI ATEMPO INDETERMINATO		1.408,00	1.408,00	0,00	1.408,00		0,00		1.408,00		1.408,00
	1411/4	ONERI PREVIDENZIALI E ASSISTENZIALI CARICO ENTE SERVIZIO TRIBUTI		376,00	376,00	0,00	376,00		0,00		376,00		376,00
	1486/600	IRAP SERVIZIO TRIBUTI		120,00	120,00	0,00	120,00		0,00		120,00		120,00
	1431/104	SERVIZIO CONCESSIONE RISCOSSIONE TRIBUTI LOCALI		51.000,00	51.000,00	0,00	51.000,00		0,00		51.000,00		51.000,00
01.06.1		Servizi Istituzionali -Gestione economica finanziaria											
	1610/1	RETRIBUZIONE AL PERSONALE SERVIZIO TECNICO A TEMPO INDETERMINATO		2.930,00	2.930,00	0,00	2.930,00		0,00		2.930,00		2.930,00
	1611/4	ONERI PREVIDENZIALI E ASSISTENZIALI CARICO ENTE SERVIZIO TECNICO		782,00	782,00	0,00	782,00		0,00		782,00		782,00
	1686/300	IRAP SERVIZIO TECNICO		250,00	250,00	0,00	250,00		0,00		250,00		250,00
	1610/6	RETRIBUZIONE AL PERSONALE SERVIZIO TECNICO A TEMPO DETERMINATO		327,00	327,00	0,00	327,00		0,00		327,00		327,00
	1611/6	ONERI PREVIDENZIALI E ASSISTENZIALE SERVIZIO TECNICO A TEMPO DETERMINATO		87,00	87,00	0,00	87,00		0,00		87,00		87,00
	1686/606	IRAP SERVIZIO TECNICO A TEMPO DETERMINATO		28,00	28,00	0,00	28,00		0,00		28,00		28,00
	1635/251	INCARICHI PROFESSIONALI A CARATTERE NON RIPETITIVO		245.000,00	241.840,84	0,00	241.840,84		3.159,16		241.840,84		245.000,00
01.07.1		Servizi Istituzionali - Anagrafe e stato civile											

	1710/1	RETRIBUZIONE AL PERSONALE SERVIZIO DEMOGRAFICO ELETTORALE ATEMPO INDETERMINATO		696,00	696,00	0,00	696,00		0,00	696,00		696,00	
	1711/4	ONERI PREVIDENZIALI E ASSISTENZIALI CARICO ENTE SERVIZIO DEMOGRAFICO ELETTORALE		186,00	186,00	0,00	186,00		0,00	186,00		186,00	
	1786/600	IRAP SERVIZIO DEMOGRAFICO ELETTORALE		60,00	60,00	0,00	60,00		0,00	60,00		60,00	
03.01.1		Polizia Locale Amministrativa											
	3110/1	RETRIBUZIONE AL PERSONALE SERVIZIO POLIZIA LOCALE ATEMPO INDETERMINATO		1.478,00	1.478,00	0,00	1.478,00		0,00	1.478,00		1.478,00	
	3111/4	ONERI PREVIDENZIALI E ASSISTENZIALI CARICO ENTE SERVIZIO POLIZIA LOCALE		395,00	395,00	0,00	395,00		0,00	395,00		395,00	
	3186/600	IRAP SERVIZIO POLIZIA LOCLE		126,00	126,00	0,00	126,00		0,00	126,00		126,00	
05.01.1		Valorizzazione dei beni di interesse storico											
	5110/1	RETRIBUZIONE AL PERSONALE SERVIZIO CULTURA ATEMPO INDETERMINATO		1.105,00	1.105,00	0,00	1.105,00		0,00	1.105,00		1.105,00	
	5111/4	ONERI PREVIDENZIALI E ASSISTENZIALI CARICO ENTE SERVIZIO CULTURA		295,00	295,00	0,00	295,00		0,00	295,00		295,00	
	5186/600	IRAP SERVIZIO CULTURA		94,00	94,00	0,00	94,00		0,00	94,00		94,00	
09.03.1		Rifiuti											
	9510/1	RETRIBUZIONE AL PERSONALE SERVIZIO SMALTIMENTO RIFIUTI ATEMPO INDETERMINATO		294,00	294,00	0,00	294,00		0,00	294,00		294,00	
	9511/4	ONERI PREVIDENZIALI E ASSISTENZIALI CARICO ENTE SERVIZIO SMALTIMENTO RIFIUTI		79,00	79,00	0,00	79,00		0,00	79,00		79,00	
	9586/600	IRAP SERVIZIO SMALTIMENTO RIFIUTI		25,00	25,00	0,00	25,00		0,00	25,00		25,00	
	9531/108	RACCOLTA DIFFERENZIATA SMALTIMENTO RIFIUTI		64.000,00	64.000,00	0,00	64.000,00		0,00	64.000,00		64.000,00	
12.01.1		Interventi per l'infanzia e i minori e per asili nido											
	10133/158	SPESE PER INTERVENTI A FAVORE DEI MINORI IN ISTITUTO E CENTRI DIURNI		47.500,00	47.500,00	0,00	47.500,00		0,00	47.500,00		47.500,00	
	10133/159	ALTRE SPESE PER MINORI		5.000,00	5.000,00	0,00	5.000,00		0,00	5.000,00		5.000,00	
	10173/480	CONTRIBUTI A MINORI INDIGENTI E DISAGIATI		6.800,00	6.800,00	0,00	6.800,00		0,00	6.800,00		6.800,00	
12.05.1		Interventi per le famiglie											
	10410/1	RETRIBUZIONE AL PERSONALE A TEMPO INDETERMINATO SERVIZIO SOCIO ASS.LE		773,00	773,00	0,00	773,00		0,00	773,00		773,00	
	10410/7	RETRIBUZIONE AL PERSONALE A TEMPO INDETERMINATO SERVIZIO SOCIO ASS.LE FINANZIATO IN PARTE DA CONTRIBUTO		231,00	231,00	0,00	231,00		0,00	231,00		231,00	
	10411/4	ONERI PREV.LI E ASSISTENZIALE CARICO ENTE SERVIZIO SOCIO ASSISTENZIALE		206,00	206,00	0,00	206,00		0,00	206,00		206,00	
	10411/7	ONERI PREV.LI E ASSISTENZIALE CARICO ENTE SERVIZIO SOCIO ASSISTENZIALE IN PARTE FINANZIATO DA CONTRIBUTO STATALE		62,00	62,00	0,00	62,00		0,00	62,00		62,00	
	10486/600	IRAP PERSONALE SOCIO ASSISTENZIALE		66,00	66,00	0,00	66,00		0,00	66,00		66,00	
	10486/607	IRAP PERSONALE SOCIO ASSISTENZIALE IN PARTE FINANZIATO DA CONTRIBUTO STATALE		20,00	20,00	0,00	20,00		0,00	20,00		20,00	
	10433/161	INSERIMENTI PRESSO STRUTTURE RESIDENZIALI PORTATORI DI HANDICAP		4.000,00	4.000,00	0,00	4.000,00		0,00	4.000,00		4.000,00	
	10433/163	INSERIMENTI IN CENTRI DIURNI PERSONE CON HANDICAP		96.000,00	96.000,00	0,00	96.000,00		0,00	96.000,00		96.000,00	
10.05.1		Viabilita' e infrastrutture stradali											
	8573/480	CONCORSO DI IDEE - PROGETTAZIONE		5.000,00	0,00	0,00	0,00		5.000,00	0,00		5.000,00	
	8237/339	FORNITURA ENERGIA ELETTRICA ILLUMINAZIONE PUBBLICA: REVISIONE PREZZI		89.000,00	89.000,00	0,00	89.000,00		0,00	89.000,00		89.000,00	
11.01.1		Protezione civile											
	9321/45	BENI DI CONUSMO PROTEZIONE CIVILE VESTIARIO		7.500,00	7.500,00	0,00	7.500,00		0,00	7.500,00		7.500,00	
14.02.1		Commercio reti distributive tutela dei consumatori											
	11533/248	PRESTAZIONI PER SERVIZI SPECIFICI SVILUPPO ECONOMICO INCARICHI PROFESSIONALI		10.000,00	0,00	0,00	0,00		10.000,00	0,00		10.000,00	
			5.122.337,77	2.364.271,19	1.056.395,86	1.119.794,25	2.176.169,55		1.235.780,00	656.746,40	1.519.423,15	676.516,67	1.687.754,52



COMUNE DI CISLAGO
PROVINCIA DI VARESE

RENDICONTO DELLA GESTIONE 2023
AVANZO ECONOMICO

CAPITOLI ENTRATA	CAPITOLI USCITA	DESCRIZIONE	PREVISIONI DEFINITIVE 2023	ACCERTAMENTI 2023	IMPEGNI 2023
3802	21680/754	ACQUISTO DI HARDWARE E SOFTWARE - SERVIZIO TECNICO (AVANZO ECONOMICO) finanziati con fondo progettazione	5.000,00	4.453,78	871,33
			5.000,00	4.453,78	871,33
		AVANZO ECONOMICO			3.582,45



COMUNE DI CISLAGO
(Provincia di Varese)

Indicatore tempestività dei pagamenti
anno: 2023

Anno di pagamento	Trimestre di pagamento	ITP
2023	annuo	-6,66
2023	2023-4	-10,27
2023	2023-3	-3,12
2023	2023-2	-7,83
2023	2023-1	-4,98

Cislago, 19.01.2024



COMUNE DI CISLAGO
PROVINCIA DI VARESE

RENDICONTO DELLA GESTIONE ANNO 2023

SANZIONI VIOLAZIONE AL CODICE DELLA STRADA 2023

TITOLO TIPOLOGIA CATEGORIA	capitolo	Descrizione	PREVISIONI DEFINITIVE 2023	ACCERTAMENTI AL 31/12/2023	INCASSI AL 31/12/2023 COMPETENZA
3.200.2	3016-3027-3028-3029	Sanzioni per violazione al codice della strada	60.000,00	105.534,50	25.615,02
		Fondo crediti dubbia esigibilità	-28.691,20	-74.798,55	
			31.308,80	30.735,95	25.615,02
		entrata vincolata minima (50%)	15.654,00	15.367,98	12.807,51
MISSIONE PROGRAMMA TITOLO	Capitolo	Descrizione	PREVISIONI DEFINITIVE 2023	IMPEGNI AL 31/12/2023	PAGAMENTI AL 31/12/2023 COMPETENZA
03.01.U.1	3113/22	Progetto straordinari operatoti PL	2.270,00	0,00	0,00
03.01.U.1	3111/4	Progetto straordinari operatoti PL - CONTRIBUTI	540,00	0,00	0,00
03.01.U.1	3186/600	Progetto straordinari operatoti PL - IRAP	190,00	0,00	0,00
03.01.U.1	3133/161	Educazione stradale	0,00	0,00	0,00
03.01.U.1	3121/162	Spese per acquisto di beni - Educazione stradale	655,00	0,00	0,00
03.01.U.1	3133/162	Spese per prestazioni di servizi - Educazione stradale	345,00	0,00	0,00
03.01.U.1	3136/306	Manutenzione automezzi e attrezzature Polizia Locale	0,00		0,00
10.05.U.1	8136/305	Segnaletica stradale	10.654,00	6.927,58	6.927,58
10.05.U.1	8136/306	Interventi fasce deboli	1.000,00	868,03	868,03
		TOTALE	15.654,00	7.795,61	7.795,61
		AVANZO VINCOLATO - CASSA VINCOLATA		7.572,37	5.011,90



COMUNE DI CISLAGO
PROVINCIA DI VARESE

RENDICONTO DELLA GESTIONE ESERCIZIO FINANZIARIO 2023
PROSPETTO SPESE FINANZIATE CON PERMESSI A COSTRUIRE

TITOLO TIPOLOGIA CATEGORIA	CAPITOLO	DESCRIZIONE	PREVISIONI DEFINITIVE 2023	ACCERTAMENTI AL 31/12/2023			INCASSI AL 31/12/2023
4.500.1	4600	ONERI DI URBANIZZAZIONE PRIMARIA	45.000,00	25.361,39			25.361,39
4.500.1	4601	ONERI DI URBANIZZAZIONE SECONDARIA	80.000,00	59.094,27			59.094,27
4.500.1	4602	COSTO COSTRUZIONE	120.000,00	167.296,32			166.962,98
		totale	245.000,00	251.751,98			251.418,64
Missione Programma Titolo	CAPITOLO	DESCRIZIONE	PREVISIONI DEFINITIVE 2023	IMPEGNI VINCOLI AL 31/12/2023	SOMME IMPEGNATE IN FPV	SOMME IN AVANZO VINCOLATO	PAGAMENTI AL 31/12/2023
		Titolo I - Spesa corrente					
01.05.U.1	1537/320 E 303	MANUTENZIONE IMMOBILI	40.000,00	40.000,00	0,00	0,00	28.269,26
01.06.U.1	1635/247	INCARICHI PROFESSIONALI	39.500,00	39.500,00	0,00	0,00	37.695,34
04.02.U.1	4237/320	MANUTENZIONE IMMOBILI	20.000,00	20.000,00	0,00	0,00	14.681,25
04.02.U.1	4337/320	MANUTENZIONE IMMOBILI	20.000,00	19.702,69	0,00	0,00	6.636,76
09.02.U.2	9633/164	Tutela valorizzazione e recupero ambientale	10.500,00	10.500,00			
					0,00	0,00	0,00
10.05.U.1	8137/326	MANUTENZIONE STRADE	40.000,00	40.000,00	0,00	0,00	30.299,24
10.05.U.1	8237/335	MANUTENZIONE IMPIANTI ILL. PUBBLICA	30.000,00	30.000,00	0,00	0,00	16.223,41
			200.000,00	199.702,69	0,00	0,00	133.805,26
		Titolo II - Spesa in conto capitale					
01.05.U.2	21501/704	Opere edifici comunali	8.100,00	0,00	0,00	0,00	0,00
01.11.U.2	21858	Opere edifici comunali - barriere architettoniche	10.000,00	0,00	0,00	0,00	0,00
01.11.U.2	21888/820	Restituzione oneri di urbanizzazione	6.000,00	5.943,12	0,00	0,00	5.943,12
01.11.U.2	21888/821	Contributo costruzione nuove chiese	6.400,00	0,00	0,00	0,00	0,00
10.05.U.2	28158	Viabilità - barriere architettoniche	14.500,00	0,00	0,00	0,00	0,00
		VINCOLI BARRIERE ARCHITETTONICHE				25.175,19	
		VINCOLI LEGGE REGIONALE CHIESE				4.727,54	
		VINCOLI ONERI				16.203,44	
		totale	45.000,00	5.943,12	0,00	46.106,17	5.943,12
		totale	245.000,00	205.645,81	0,00	46.106,17	139.748,38
		VINCOLO CASSA					111.670,26

PROSPETTO SPESE FINANZIATE CON SANZIONI VIOLAZIONE NORME IN MATERIA URBANISTICA

TITOLO TIPOLOGIA CATEGORIA	CAPITOLO	DESCRIZIONE	PREVISIONI DEFINITIVE 2023	ACCERTAMENTI AL 31/12/2023			INCASSI AL 31/12/2023
4.500.4	4612	SANZIONI VIOLAZIONE NORME IN MATERIA URBANISTICA	60.000,00	67.341,68			67.341,68
Missione Programma Titolo	CAPITOLO	DESCRIZIONE	PREVISIONI DEFINITIVE 2023	IMPEGNI VINCOLI AL 31/12/2023	SOMME IMPEGNATE IN FPV	SOMME IN AVANZO	PAGAMENTI AL 31/12/2023
		Titolo II - Spesa in conto capitale					
01.05.U.2	21506/703	Gestione beni demaniali e patrimoniali	50.000,00	13.814,11	27.826,75		11.387,96
10.05.U.2	28101/704	Viabilità	10.000,00	791,15	9.208,85		0,00
		totale	60.000,00	14.605,26	37.035,60	15.700,82	11.387,96
		VINCOLO CASSA					55.953,72



COMUNE DI CISLAGO

Provincia di Varese

ELENCO DELLE SPESE DI RAPPRESENTANZA SOSTENUTE DAGLI ORGANI DI GOVERNO DELL'ENTE NELL'ANNO 2023

(articolo 16, comma 26, del decreto legge 13 agosto 2011, n. 138)

(Schema approvato con D.M. dell'Interno di concerto con il Ministero dell'Economia e delle Finanze del 23.01.2012, da allegare allo schema di rendiconto e da pubblicare sul sito internet dell'Ente)

SPESE DI RAPPRESENTANZA SOSTENUTE NELL'ANNO 2023 (1)

Descrizione dell'oggetto della spesa	Occasione in cui la spesa è stata sostenuta	Importo della spesa (euro)
		ZERO

~~Si certifica che nessuna spesa di rappresentanza soggetta al limite di cui all'art. 6, comma 8 del D.L. 78/2010 (L. 122/2010) è stata impegnata nell'esercizio finanziario 2019 (Il D.L. 26 ottobre 2019, n. 124, convertito con modificazioni dalla L. 19 dicembre 2019, n. 157, ha disposto (con l'art. 57, comma 2, lettera b) l'abrogazione a decorrere dall'esercizio finanziario 2020)~~

Cislago,

Cislago, 18.03.2023

Il Segretario Generale
(Cotrupi Avv. Antonio Giovanni)

La Responsabile del Servizio Finanziario
f.to Giuseppina Cozzi

Lì,

L'Organo di Revisione economico finanziario (2)
(Villa Dott.ssa Arianna)

(1) Ai fini dell'elencazione si richiamano i seguenti principi e criteri generali desunti dal consolidato orientamento della giurisprudenza:

- . stretta correlazione con le finalità istituzionali dell'ente ;
- . sussistenza di elementi che richiedano una proiezione esterna delle attività dell'ente per il migliore perseguimento dei propri fini istituzionali;
- . rigorosa motivazione con riferimento allo specifico interesse istituzionale perseguito, alla dimostrazione del rapporto tra l'attività dell'ente e la spesa erogata, nonché alla qualificazione del soggetto destinatario dell'occasione della spesa;
- . rispondenza a criteri di ragionevolezza e di congruità rispetto ai fini.

(2) E' richiesta la sottoscrizione di almeno due componenti del collegio, sempreché il regolamento di contabilità non preveda la presenza di tutti i componenti per il funzionamento, ovvero dell'unico revisore nei casi in cui l'organo sia costituito da un solo revisore.

COMUNE DI CISLAGO
(Provincia di Varese)

RENDICONTO DI GESTIONE ANNO 2020 aggiornato rendiconto 2023

STRALCIO DEI RESIDUI ATTIVI RIFERITI A CREDITI DI DUBBIA E DIFFICILE ESAZIONE
PARAGRAFO 9.1 DELL'ALLEGATO 4/2 DEL D.LGS. 118/2011

ANNO RESIDUO 2011

CODICE DI BILANCIO	CAPITOLO	DECRIZIONE	IMPORTO STRALCIATO	INCASSI STRALCI DEFINITIVI 2022	RESTA	INCASSI STRALCI DEFINITIVI 2023	RESTA	piano conti finanziario	piano conti patrimoniale
1.101.51	1310	TASSA SMALTIMENTO RIFIUTI SOLIDI URBANI						1.01.01.51.001	1.3.2.1.1.1.51
ACCERTAMENTO	AA153/2011	RUOLO TARSU 2011	56.105,21	724,49	55.380,72	2.398,70	52.982,02		

1.101.97	1320	ADDITIONALE EX ECA						1.01.01.97.001	1.3.2.1.1.1.97
ACCERTAMENTO	AA155/2011	ADDITIONALE EX ECA RUOLO TARSU 2011	4.110,55	72,44	4.038,11	239,88	3.798,23		

ANNO RESIDUO 2012

CODICE DI BILANCIO	CAPITOLO	DECRIZIONE	IMPORTO STRALCIATO	INCASSI STRALCI DEFINITIVI 2022	RESTA	INCASSI STRALCI DEFINITIVI 2023	RESTA	piano conti finanziario	piano conti patrimoniale
1.101.51	1310	TASSA SMALTIMENTO RIFIUTI SOLIDI URBANI						1.01.01.51.001	1.3.2.1.1.1.51
ACCERTAMENTO	AA154/2012	RUOLO TARSU 2012	24.996,21	1108,05	23.888,16	786,86	23.101,30		
1.101.97	1320	ADDITIONALE EX ECA						1.01.01.97.001	1.3.2.1.1.1.97
ACCERTAMENTO	AA165/2012	ADDITIONALE EX ECA RUOLO TARSU 2012	4.017,38	110,65	3.906,73	56,21	3.850,52		

ANNO RESIDUO 2013

CODICE DI BILANCIO	CAPITOLO	DECRIZIONE	IMPORTO STRALCIATO	INCASSI STRALCI DEFINITIVI 2022	RESTA	INCASSI STRALCI DEFINITIVI 2023	RESTA	piano conti finanziario	piano conti patrimoniale
1.101.51	1340	TARES						1.01.01.51.001	1.3.2.1.1.1.51
ACCERTAMENTO	AA185/2013	RUOLO TARSU 2013	16.660,60	2312,09	14.348,51	2.525,61	11.822,90		

ANNO RESIDUO 2014

CODICE DI BILANCIO	CAPITOLO	DECRIZIONE	IMPORTO STRALCIATO	INCASSI STRALCI DEFINITIVI 2022	RESTA	INCASSI STRALCI DEFINITIVI 2023	RESTA	piano conti finanziario	piano conti patrimoniale
1.101.61	1342	TARI						1.01.01.61.001	1.3.2.1.1.1.61
ACCERTAMENTO	DT14/14/1/2014	RUOLO TARI 2014	39.897,08	2151,45	37.745,63	1.440,66	36.304,97		

ANNO RESIDUO 2015

CODICE DI BILANCIO	CAPITOLO	DECRIZIONE	IMPORTO STRALCIATO	INCASSI STRALCI DEFINITIVI 2022	RESTA	INCASSI STRALCI DEFINITIVI 2023	RESTA	piano conti finanziario	piano conti patrimoniale
1.101.61	1342	TARI						1.01.01.61.001	1.3.2.1.1.1.61
ACCERTAMENTO	00142/2015	RUOLO TARI 2015	59.904,17	3717,88	56.186,29	1.951,37	54.234,92		

3.200.2	3016	SANZIONI VIOLAZIONE CODICE STRADA FAMIGLIE						3.02.02.01.004	1.3.2.2.5.2.1
ACCERTAMENTO	00177/2015	SANZIONI VIOLAZIONE CODICE STRADA FAMIGLIE	7.095,60	0	7.095,60	0,00	7.095,60		

3.200.3	3028	SANZIONI VIOLAZIONE CODICE STRADA ISTITUZIONI SOCIALI						3.02.03.01.004	1.3.2.2.5.3.1
ACCERTAMENTO	00177/2015	SANZIONI VIOLAZIONE CODICE STRADA ISTITUZIONI SOCIALI PRIN	182,00	0	182,00	0,00	182,00		
ANNO RESIDUO									
2016									
CODICE DI BILANCIO	CAPITOLO	DECRIZIONE							
1.101.61	1342	TARI						1.01.01.61.001	1.3.2.1.1.1.61
ACCERTAMENTO	DT14/16/1/16	RUOLO TARI 2016	69.859,85	1257,91	68.601,94	8.095,49	60.506,45		
	00258/2016	ACCERTAMENTI TARI 2016	527,19	0	527,19	0,00	527,19		
3.200.2	3016	SANZIONI VIOLAZIONE CODICE STRADA FAMIGLIE						3.02.02.01.004	1.3.2.2.5.2.1
ACCERTAMENTO	00081/2016	SANZIONI VIOLAZIONE CODICE STRADA FAMIGLIE	8.465,70	0	8.465,70	0,00	8.465,70		
3.200.2	3033	SANZIONI VIOLAZIONE CODICE STRADA PREGRESSI						3.02.02.01.004	1.3.2.2.5.2.1
ACCERTAMENTO	DV14/16	SANZIONI VIOLAZIONE CODICE STRADA RUOLI PREGRESSI	30.773,33	1986,11	28.787,22	2.837,00	25.950,22		
ANNO RESIDUO									
2017									
CODICE DI BILANCIO	CAPITOLO	DECRIZIONE							
1.101.61	1342	TARI						1.01.01.61.001	1.3.2.1.1.1.61
ACCERTAMENTO	00139/2017	RUOLO TARI 2017	72.078,63	1512,28	70.566,35	11.780,14	58.786,21		
3.200.2	3016	SANZIONI VIOLAZIONE CODICE STRADA FAMIGLIE						3.02.02.01.004	1.3.2.2.5.2.1
ACCERTAMENTO	00100/2017	SANZIONI VIOLAZIONE CODICE STRADA FAMIGLIE	6.310,48	0	6.310,48	0,00	6.310,48		
3.200.2	3033	SANZIONI VIOLAZIONE CODICE STRADA RUOLI PREGRESSI						3.02.02.01.004	1.3.2.2.5.2.1
ACCERTAMENTO	00061/17	SANZIONI VIOLAZIONE CODICE PREGRESSI	60,80	0	60,80	0,00	60,80		
3.200.3	3028	SANZIONI VIOLAZIONE CODICE STRADA IMPRESE						3.02.03.01.004	1.3.2.2.5.3.1
ACCERTAMENTO	00101/2017	SANZIONI VIOLAZIONE CODICE STRADA IMPRESE	813,46	0	813,46	0,00	813,46		
			401.858,24	14.953,35	386.904,89	32.111,92	354.792,97		

COMUNE DI CISLAGO
(Provincia di Varese)

RENDICONTO DI GESTIONE ANNO 2021 aggiornato rendiconto 2023

STRALCIO DEI RESIDUI ATTIVI RIFERITI A CREDITI DI DUBBIA E DIFFICILE ESAZIONE
PARAGRAFO 9.1 DELL'ALLEGATO 4/2 DEL D.LGS. 118/2011

ANNO RESIDUO		2013					
CODICE DI BILANCIO	CAPITOLO	DECRIZIONE	IMPORTO STRALCIATO	incassi stralci definitivi 2022	RESTA	incassi stralci definitivi 2023	RESTA
3.500.99	3802	INTROITI E RIMBORSI DIVERSI					
ACCERTAMENTO	AA63/2013	RIMBORSO SPESE OCCUPAZIONE ALLOGGIO VIA CAVOUR 543 ANNO 2013	700,00	0,00	700,00	STRALCIO DEFINITIVO	0,00
ANNO RESIDUO		2016					
CODICE DI BILANCIO	CAPITOLO	DECRIZIONE					
3.100.2	3011	PROVENTI SERVIZI CULTURALI					
ACCERTAMENTO	00002/2016	FOGLIO INFORMATIVO CORRISPETTIVO ANNO 2016	366,00	0,00	366,00	STRALCIO DEFINITIVO	0,00
3.500.99	3802	INTROITI E RIMBORSI DIVERSI					
ACCERTAMENTO	00238/2016	RIMBORSO SPESE OCCUPAZIONE ALLOGGIO VIA CAVOUR 543 SOMMA POSTA A RUOLO (GENNAIO-LUGLIO 2014)	660,00	0,00	660,00	STRALCIO DEFINITIVO	0,00
ANNO RESIDUO		2017					
CODICE DI BILANCIO	CAPITOLO	DECRIZIONE					
3.100.3	3500	FITTI REALI DI FABBRICATI					
ACCERTAMENTO	DS29/16	CANONE LOCAZIONE ANNO 2017 APPARTAMENTO VIA PALESTRO	363,65	0,00	363,65	STRALCIO DEFINITIVO	0,00
ANNO RESIDUO		2018					
CODICE DI BILANCIO	CAPITOLO	DECRIZIONE					
1.101.15	1346	TARI					
ACCERTAMENTO	00100/2018	RUOLO TARI 2018	772,83	0,00	772,83	266,84	505,99

1.101.15	1346	TARI					
ACCERTAMENTO	00109/2018	RUOLO TARI 2018	72.923,92	67,50	72.856,42	14.475,66	58.380,76
	3016	SANZIONI VIOLAZIONE CODICE STRADA FAMIGLIE					
ACCERTAMENTO	00098/2018	SANZIONI VIOLAZIONE CODICE STRADA FAMIGLIE	13.341,15	0,00	13.341,15	0,00	13.341,15
3.500.99	3802	INTROITI E RIMBORSI DIVERSI					
ACCERTAMENTO	00023/2018	RIMBORSO SPESE OCCUPAZIONE ALLOGGIO VIA CAVOUR 543 SOMMA POSTA A RUOLO ANNO 2018	120,00	0,00	120,00	STRALCIO DEFINITIVO	0,00
ANNO RESIDUO	2019						
CODICE DI BILANCIO	CAPITOLO	DECRIZIONE					
1.101.15	1346	TARI					
ACCERTAMENTO	00159/2019	RUOLO TARI 2019	1.103,54	STRALCIO DEFINITIVO	0,00		
ANNO RESIDUO	2020						
CODICE DI BILANCIO	CAPITOLO	DECRIZIONE					
1.101.15	1346	TARI					
ACCERTAMENTO	00226/2020	RUOLO TARI 2020	2.001,12	STRALCIO DEFINITIVO	0,00		
		TOTALI	92.352,21	67,50	89.180,05	16.952,15	72.227,90

COMUNE DI CISLAGO
(Provincia di Varese)

RENDICONTO DI GESTIONE ANNO 2022 AGGIORNAMENTO 2023

STRALCIO DEI RESIDUI ATTIVI RIFERITI A CREDITI DI DUBBIA E DIFFICILE ESAZIONE
PARAGRAFO 9.1 DELL'ALLEGATO 4/2 DEL D.LGS. 118/2011

ANNO RESIDUO	2001
---------------------	-------------

piano dei conti finanziario	piano dei conti patrimoniale	CODICE DI BILANCIO	CAPITOLO	DECRIZIONE	IMPORTO STRALCIATO	INCASSI STRALCI DEFINITIVI 2023	RESTA
3.05.99.99.999	1.3.2.8.4.99.1	3.500.99	3900	RIMBORSO SPESE C.R.I.			
		ACCERTAMENTO	214	rimborso spese gasolio anno 2001	5.582,78	0,00	5.582,78
		ANNO RESIDUO					
		2013					
3.01.03.02.001	1.3.2.2.2.1.1	CODICE DI BILANCIO	CAPITOLO	DECRIZIONE	IMPORTO STRALCIATO		
		3.100.3	3024	PROVENTI CONCESSIONE COLTIVAZIONE CAVE			
		ACCERTAMENTO	AA204	DIRITTI CAVE EX ART. 25 LR 14/98	10.000,00	0,00	10.000,00
		ANNO RESIDUO					
		2016					
3.02.03.99.001	1.3.2.2.5.3.1	CODICE DI BILANCIO	CAPITOLO	DECRIZIONE	IMPORTO STRALCIATO		
		3.200.3	3031	SANZIONI VIOLAZIONE REGOLAMENTI COMUNALI IMPRESE			
		ACCERTAMENTO	DR56/16/0002	SANZIONEI ORDINANZA 1 DEL 15/3/2013	4.959,60	0,00	4.959,60
		ACCERTAMENTO	DR56/16/0003	SANZIONE E DIRITTI DI SEGRETERIAPE 115/12 - A RUOLO	573,00	0,00	573,00
		ACCERTAMENTO	DR56/16/0003	SANZIONI E ONERI PE 114/12 - - A RUOLO	963,84	0,00	963,84
3.01.03.01.003	1.3.2.2.3.1.1	3.100.3	3505	ACCERTAMENTI COSAP			
		ACCERTAMENTO	DT19/16	roggia maestra	29.831,76	29831,76	0,00
3.01.02.01.999	1.3.2.2.1.2.1	3.100.2	3012	PROVENTI SERVIZI PER L'ASSISTENZA SCOLASTICA			
		ACCERTAMENTO	198	ruolo coattivo mensa scolastica as 2013/2014 e 2014/2015	1.309,99	0,00	1.309,99

		ANNO RESIDUO	2017				
		CODICE DI BILANCIO	CAPITOLO	DECRIZIONE	IMPORTO STRALCIATO		
3.05.99.99.999	1.3.2.2.1.2.1	3.100.3	3802	INTROITI E RIMBORSI DIVERSI			
		ACCERTAMENTO	49	DIRITTI ISTRUTTORIA AGENZIA DEL TERRITORIO PC 201/2014 RUOLO COATTIVO DR 13 DEL 31.3.2017	846,00	0,00	846,00
		ANNO RESIDUO	2018				
		CODICE DI BILANCIO	CAPITOLO	DECRIZIONE	IMPORTO STRALCIATO		
1.01.01.06.002	1.3.2.1.1.1.6	1.101.6	1012	IMU - VERIFICHE ED ACCERTAMENTI			
		ACCERTAMENTO	279	IMU ACCERTAMENTI ANNO 2018	36.728,62	0,00	36.728,62
1.01.01.76.002	1.3.2.1.1.1.76	1.101.76	1324	TASI - VERIFICHE ED ACCERTAMENTI			
		ACCERTAMENTO	273	TASI ACCERTAMENTI ESECUTIVI ANNO 2018	6.385,44	0,00	6.385,44
3.01.02.01.999	1.3.2.2.1.2.1	3.100.2	3012	PROVENTI SERVIZI PER L'ASSISTENZA SCOLASTICA			
		ACCERTAMENTO	152	RUOLO COATTIVO SERVIZI SCOLASTICI DIVERSI AASS 2014/2015 E 2015/2016 - POST SCUOLA 2015/16 - MENSA SCOLASTICA 14/15 - 15/16	4.000,21	1.109,47	2.890,74
		ACCERTAMENTO	164	MENSA SCOLASTICA 2016/2017 - SOMME RICHIESTE AGLI UTENTI E ANTICIPATE ALLA DITTA PELLEGRINI	5.049,50	0,00	5.049,50
					106.230,74	30.941,23	75.289,51

COMUNE DI CISLAGO
(Provincia di Varese)

RENDICONTO DI GESTIONE ANNO 2023

STRALCIO DEI RESIDUI ATTIVI RIFERITI A CREDITI DI DUBBIA E DIFFICILE ESAZIONE
PARAGRAFO 9.1 DELL'ALLEGATO 4/2 DEL D.LGS. 118/2011

ANNO RESIDUO	2019
--------------	------

piano dei conti finanziario	piano dei conti patrimoniale	CODICE DI BILANCIO	CAPITOLO	DECRIZIONE	IMPORTO STRALCIATO 2023
1.1.1.60.1	1.3.2.1.1.1.60	1.101.60	1341	TEFA	
		ACCERTAMENTO	214/2019	RUOLO SUPPLETTIVO TARI ANNO 2018 - QUOTA TEFA 5%	180,38
		ACCERTAMENTO	202/2019	RUOLO TARI 2019 - QUOTA TEFA 4%	2.653,64
3.2.2.1.4	1.3.2.2.5.2.1	CODICE DI BILANCIO	CAPITOLO	DECRIZIONE	
		3.200.2	3033	SANZIONI VIOLAZIONE CODICE STRADA ANNI PREGRESSO	
		ACCERTAMENTO	00240/2019	RUOLO COATTIVO SAN MARCO MULTE N.2018/7 - ANNI DAL 2015 AL 2017	10.444,61
		ACCERTAMENTO	00086/2019	RUOLO SANZIONI ANNO 2008/2009 - CDS 2000 DEL 16/01/2010	324,64
3.1.3.1.2	1.3.2.2.3.1.1	CODICE DI BILANCIO	CAPITOLO	DECRIZIONE	
		3.100.3	3502	CANONE OCCUPAZIONE SPAZI E AREE PUBBLICHE	
		ACCERTAMENTO	00068/2019	ruolo COSAP ANNO 2019 MERCATO E AREE SPARSE RUOLO COSAP ANNO 2019 - POSTEGGI AREA MERCATO E AREE SPARSE	266,00
3.2.2.1.4	1.3.2.2.5.2.1	3.200.2	3016	SANZIONE VIOLAZIONI NORME CODICE DELLA STRADA -	
		ACCERTAMENTO	00071/19	SANZIONI VIOLAZIONE CODICE DELLA STRADA FAMIGLIE ANNO 2019	5.381,30
3.01.02.01.999	1.3.2.2.1.2.1	3.100.2	3012	PROVENTI SERVIZI PER L'ASSISTENZA SCOLASTICA	
		ACCERTAMENTO	00063/2019	RECUPERO MOROSITA' SERVIZIO DI REFEZIONE SCOLASTICA AS 17/18 e dc 34 del 4/7/19	4.494,88
		CODICE DI BILANCIO	CAPITOLO	DECRIZIONE	
1.01.01.06.002	1.3.2.1.1.1.6	1.101.6	1012	IMU - VERIFICHE ED ACCERTAMENTI	
		ACCERTAMENTO	00135/2019	provvedimenti esecutivi 2019 - provvedimenti Ufficio	5.103,92

			00070/2019	ACCERTAMENTI ANNO 2018 ESECUTIVI ANNO 2019	31.241,12
		CODICE DI BILANCIO	CAPITOLO	DECRIZIONE	
1.01.01.76.002	1.3.2.1.1.1.76	1.101.76	1324	TASI - VERIFICHE ED ACCERTAMENTI	
		ACCERTAMENTO	00136/2019	provvedimenti emessi dall'ufficio esecutivi anno 2019	609,32
		CODICE DI BILANCIO	CAPITOLO	DECRIZIONE	
1.1.1.51.1	1.3.2.1.1.1.51	1-101.51	1346	T.A.R.I. TASSA SUI RIFIUTI	
		ACCERTAMENTO	00203/2019	RUOLO SUPPLETTIVO TARI ANNO 2018	1.372,36
		ACCERTAMENTO	00159/2019	RUOLO TARI ANNO 2019	65.254,53
		ACCERTAMENTO	00069/2019	TARI GIORNALIERA PER RUOLO COSAP MERCATO E AREE SPARSE ANNO 2019	146,00
					127.472,70

COMUNE DI CISLAGO
(Provincia di Varese)

CALCOLO DELLE SPESE DI PERSONALE IN VALORE ASSOLUTO - ART. 1 COMMA 557 DELLA LEGGE 296/2006
Sezione Autonomie - Delibera n. 13/2015/SEZAUT/INPR

TIPOLOGIA DI SPESA - VOCI INCLUSE	MEDIA 2011/2013	IMPEGNI
Retribuzioni lorde, salario accessorio e lavoro straordinario del personale dipendente con contratto a tempo indeterminato	1.154.341,26	969.486,96
Quota salario accessorio e lavoro straordinario del personale dipendente con contratto a tempo indeterminato e a tempo determinato ed altre spese di personale imputata NELL'esercizio successivo (alla luce della nuova contabilità)		38.129,21
Spese per il proprio personale utilizzato, senza estinzione del rapporto di pubblico impiego, in strutture e organismi variamente denominati partecipati o comunque facenti capo all'ente		
Spese per collaborazione coordinata e continuativa, per contratti di somministrazione e per altre forme di rapporto di lavoro flessibile		39.018,16
Eventuali emolumenti a carico dell'Amministrazione corrisposti ai lavoratori socialmente utili		
Spese sostenute dall'Ente per il personale, di altri Enti, in convenzione (ai sensi degli art. 13 e 14 del CCNL 22 gennaio 2004) per la quota parte di costo effettivamente sostenuto		
Spese sostenute per il personale previsto dall'art. 90 del d.lgs. N. 267/2000		
Compensi per gli incarichi conferiti ai sensi dell'art. 110, comma 1 d.lgs. N. 267/2000		
Compensi per gli incarichi conferiti ai sensi dell'art. 110, comma 2 d.lgs. N. 267/2001		
Spese per il personale con contratti di formazione e lavoro		
Oneri riflessi a carico del datore di lavoro per contributi obbligatori		247.332,49
Spese destinate alla previdenza ed assistenza delle forze di polizia municipale ed ai progetti di miglioramento alla circolazione stradale finanziate con proventi da sanzioni del codice della strada		
IRAP		82.430,68
Oneri per il nucleo familiare, buoni pasto e spese per equo indennizzo		6.748,25
Somme rimborsate ad altre amministrazioni per il personale in posizione di comando		
Spese per la formazione e rimborsi per le missioni		421,06
Totale (A)	1.154.341,26	1.383.566,81

TIPOLOGIA DI SPESA - VOCI ESCLUSE	MEDIA 2011/2013	2023
Spese di personale totalmente a carico di finanziamenti comunitari o privati o ministeriali		2.715,05
Quota salario accessorio e lavoro straordinario del personale dipendente con contratto a tempo indeterminato e a tempo determinato ed altre spese di personale imputata DALL'esercizio precedente (alla luce della nuova contabilità)		27.166,51
Spese per il lavoro straordinario e altri oneri di personale direttamente connessi all'attività elettorale con rimborso dal Ministero		6.487,75
Spese per la formazione e rimborsi per le missioni		421,06
Incremento contrattuale salario accessorio		39.396,30
Eventuali oneri derivanti dai rinnovi contrattuali pregressi		194.411,80
UNA TANTUM 2023		15.554,00
Spese per il personale appartenente alle categorie protette		6.748,45
Incentivo personale polizia locale		-
Incentivi per la progettazione		14.742,87
Incentivi per il recupero ICI IMU		
Diritti di rogito		3.387,18
Spese per l'assunzione di personale ex dipendente dell'Amministrazione autonoma di Monopoli di Stato (legge 30 luglio 2010, n. 122, art. 9, comma 25)		
Maggiori spese autorizzate -entro il 31 maggio 2010 - ai sensi dell'art. 3 comma 120 della legge n. 244/2007		
Spese per il lavoro straordinario e altri oneri di personale direttamente connessi all'attività di Censimento finanziate dall'ISTAT (circolare Ministero Economia e Finanza n. 16/2012)		3.162,00
Altre spese escluse ai sensi della normativa vigente (specificare la tipologia di spesa ed il riferimento normativo)		
Assunzione assistente sociale 22/36 con fondi statali		20.000,00
Spese per le assunzioni di personale effettuate ai sensi del DM 17 MARZO 2020 in deroga al limite solo per i Comuni virtuosi		-
Totale (B)	-	334.192,97

TOTALE SPESE DI PERSONALE DA RISPETTARE COME LIMITE AI SENSI DELL'ART. 1 COMMA 557 DELLA LEGGE 296/2006 (A-B)	1.154.341,26	1.049.373,84
CALCOLO LIMITE LAVORO FLESSIBILE ART. 9, COMMA 28 D.L. 78/2010		
	ANNO 2009	IMPEGNI
SPESE PER LAVORO FLESSIBILE NELL'ANNO 2009 (O MEDIA 2007/2009 SE NON PRESENTI NEL 2009)	51.763,59	39.018,16



COMUNE DI CISLAGO
(Provincia di Varese)

RENDICONTO DELLA GESTIONE ANNO 2023

PROGRAMMA DEGLI INCARICHI DI COLLABORAZIONE AUTONOMA E OCCASIONALE CHE ESULANO DALLE ATTIVITA' ISTITUZIONALI STABILITE DALLA LEGGE AI SENSI DEL COMMA 55 ART. 3 DELLA LEGGE 244/2007

CLASSIFICAZIONE BILANCIO	DESCRIZIONE	IMPEGNI 2023
01.07.U.1	INCARICO DI NATURA OCCASIONALE DI SUPPORTO SERVIZIO DEMOGRAFICO ELETTORALE	1.002,39

RELAZIONE DI MONITORAGGIO DEL SERVIZIO DI ASSISTENZA ALL'AUTONOMIA E ALLA COMUNICAZIONE DEGLI ALUNNI CON DISABILITA' (ANNO 2023)

Comune	Cislago
--------	---------

1 - QUADRO DI AUTODIAGNOSI

		Entrate: risorse assegnate con il Fondo (euro)	Entrate: risorse trasferite da altri enti/soggetti (euro)	Spesa complessiva (euro)
R01 - Scuola dell'infanzia, primaria e secondaria di 1° grado		26.025,77	0	289.870,35
R02 - Scuola secondaria di 2° grado	Con delega da Regione/Provincia		66.298	74.130,31
R03 - TOTALE		26.025,77	66.298,00	364.000,66
Descrizione del servizio <i>In caso di svolgimento del servizio in forma associata il comune deve riportare i dati di propria pertinenza</i>				
	Studenti con disabilità per i quali le scuole hanno richiesto assistenza (numero)	Ore di assistenza richieste dalle scuole (numero totale complessivo annuo gennaio- dicembre)	Studenti con disabilità assistiti (numero)	Ore di assistenza fornite (numero totale complessivo annuo gennaio- dicembre)
Scuole statali				
R04 - Scuola dell'infanzia, primaria e secondaria di 1° grado	52	379	52	286
R05 - Scuola secondaria di 2° grado	4	24	4	22
Scuole paritarie a gestione comunale				
R06 - Scuola dell'infanzia, primaria e secondaria 1° grado	0	0	0	0
R07 - Scuola secondaria di 2° grado	0	0	0	0
Scuole paritarie a gestione privata				
R08 - scuola dell'infanzia, primaria e secondaria di 1° grado	6	58	6	57
R09 - Scuola secondaria di 2° grado	8	69	8	67
R10 - TOTALE COMPLESSIVO (SCUOLE STATALI E PARITARIE)	70	530	70	432
R11 - Contributo economico finalizzato per l'assistenza all'autonomia e alla comunicazione di studenti con disabilità assegnato al gestore della scuola in alternativa o ad integrazione della fornitura di ore di assistenza				58.301

L'ente ha interamente impegnato le maggiori risorse assegnate con il Fondo per l'assistenza all'autonomia e alla comunicazione degli studenti con disabilità

R12 - RELAZIONE IN FORMATO LIBERO (massimo 6.000 caratteri)

Il servizio di assistenza educativa diventa ogni anno più oneroso e più complesso sia per il numero degli Alunni con certificazione che per la gravità delle diagnosi, rilevate già dai primi anni della scuola dell'infanzia; inoltre è un servizio posto in capo al Comune di residenza degli Alunni ma che deve essere svolto in tante scuole collocate spesso in Comuni diversi. Al fine di godere della maggiore flessibilità possibile e di ottimizzare le risorse, il servizio viene reso in parte tramite affidamento in appalto, in parte tramite convenzioni con le scuole paritarie in cui operano educatori assunti dalle scuole stesse, in parte tramite soggetti accreditati dall'Ambito e scelti dalle Famiglie. La criticità maggiore consiste nel fatto che gli Educatori Professionali Socio Pedagogici non sono figure stabili (se non assunti dalle scuole paritarie) e soffrono le profonde differenze contrattuali con le altre figure educative della scuola (Insegnanti e Insegnanti di Sostegno), pur essendo in possesso dello stesso titolo di studio; di conseguenza gli educatori titolati e con esperienza sono sempre più rari.



Comune	Cislago
--------	---------

Cislago

1 - QUADRO DI AUTODIAGNOSI DEL NUMERO DI UTENTI SERVITI

Descrizione del servizio	2018		2023	
	Fonte dato	Numero		Numero
R01 - Posti in asili nido comunali disponibili				
R02 - Posti in asili nido privati autorizzati	ISTAT	72		80
	Euro	Numero	Euro	Numero
R03 - Contributi e/o voucher per il pagamento di rette per asili nido gestiti dal comune/forma associata o convenzionati con riserva di posti	0	0		
R04 - Compartecipazione da parte dell'utente	0	0		
UTENTI RESIDENTI O A CARICO DELL'ENTE				
R05 - Bambini asili nido gestiti dal comune direttamente				0
R06 - Bambini asili nido gestiti dal comune tramite esternalizzazione				0
R07 - Bambini asili nido gestiti dalla forma associata direttamente				0
R08 - Bambini asili nido gestiti dalla forma associata tramite esternalizzazione				0
R09 - Bambini asili nido gestiti in convenzione con strutture private				0
R10 - TOTALE Utenti asili nido pubblici o privati con finanziamento comunale		FC50U	0	0
R11 - di cui bambini lattanti				
R12 - di cui bambini frequentanti sezioni a tempo pieno				
R13 - di cui bambini frequentanti sezioni a tempo parziale				
R14 - di cui bambini che usufruiscono del servizio di refezione				
R15 - di cui a tempo parziale				
R10A - Valore riportato nel rigo R10 relativo al 2018 non corretto e che ha subito riduzioni				NO
	2018		2023	
	Euro	Numero	Euro	Numero

R16 - Contributi e/o voucher per il pagamento di rette per asili nido NON gestiti dal comune/forma associata e NON convenzionati con riserva di posti			0	0	0	0
R16A - L'Ente ha trasferito le risorse aggiuntive assegnate all'Ambito territoriale di riferimento o ad altra forma associata con vincolo di nuovi utenti negli altri comuni dell'ambito territoriale di riferimento ?						NO
ALTRE INFORMAZIONI						2023
R17 - Numero posti comunali di asili nido utilizzati da bambini residenti in altro comune						
R18 - Numero posti comunali di asili nido non utilizzati						
R19 - Popolazione residente	ISTAT	Età 0 anni (01-12 mesi)				75
	ISTAT	Età 1 anni (13-24 mesi)				81
	ISTAT	Età 2 anni (25-36 mesi)				77
COPERTURA DEL SERVIZIO					2018	2023
R20 - Popolazione 3-36 mesi					239	214
R21 - Percentuale di copertura pubblica del servizio di asili nido					0%	0%
R22 - Percentuale di copertura pubblica e privata del servizio di asili nido					30,1%	37,4%
					Euro	
R23 - Spesa complessiva del comune per erogare i servizi di asili nido (compreso Voucher e/o contributi)						
Terminata la compilazione del Quadro 1, l'ente locale deve quindi procedere alla verifica del Quadro 2 degli obiettivi di servizio 2023-2027.						

2 - QUADRO DEGLI OBIETTIVI DI SERVIZIO 2023-2027			
	2023 dato definitivo	2024 dato definitivo	2027 dato indicativo
R24 - Obiettivo di servizio: Numero utenti Asili nido aggiuntivi	0	0	7
R25 - Costo standard di riferimento per un utente a tempo pieno (euro)	0,00	0,00	7.668,12
R26 - Risorse aggiuntive assegnate per il potenziamento degli asili nido (euro)	0,00	0,00	53.676,87

nel 2024 al Comune NON sono stati assegnati utenti aggiuntivi in quanto il livello del servizio è già pari o superiore all'obiettivo di servizio 2024

In proiezione al 2027 al Comune sono stati assegnati utenti aggiuntivi 7 in quanto il livello del servizio è risultato inferiore all'obiettivo di servizio del 33% (copertura pubblico/privata). L'ente locale deve programmare con largo anticipo il raggiungimento di tale obiettivo.

Nel 2023 al Comune NON sono stati assegnati utenti aggiuntivi in quanto il livello del servizio è già pari o superiore all'obiettivo di servizio 2023. L'ente locale non deve, quindi, verificare il Quadro 3 della rendicontazione degli obiettivi di servizio.

L'ente locale deve, invece, procedere alla compilazione del Quadro 4 di relazione in formato strutturato.

4 - QUADRO DELLA RELAZIONE IN FORMATO STRUTTURATO			
Il livello di copertura del servizio 2023 è non inferiore rispetto a quello di riferimento a causa di:			
R29	NO	Scelta di amministrazione dovuta ad una particolare configurazione delle preferenze locali	
R30	NO	Presenza e mantenimento delle strutture di asili nido di proprietà comunale	
R31	NO	Sviluppo del servizio di asili nido con l'ambito sociale di riferimento e i comuni vicini	
R32	SI	Presenza sul territorio di una rilevante offerta di posti in asili nido privati	
R33		Altro (specificare nel campo della relazione in formato libero)	

			2024	2027
R42 - L'Ente locale ritiene di essere in grado di raggiungere l'obiettivo di servizio di nuovi utenti aggiuntivi per il 2024 e per il 2027?			NO	SI
R43A - L'Ente ha investimenti in corso o programmati per l'ampliamento della disponibilità di posti in asili nido comunali ?			NO	

R44 - RELAZIONE IN FORMATO LIBERO (massimo 6.000 caratteri)	
Si vorrebbe in futuro convenzionarsi con i nidi sul territorio, non possibile al momento creazione di asili nido comunali per mancanza di risorse finanziarie e di spazi adeguati.	

ATTENZIONE:

I messaggi di supporto per la rendicontazione si aggiornano solo dopo aver salvato i dati inseriti.

ASSISTENZA TECNICA IFEL: infosociale@fondazioneifel.it

Via telefono: 06-88816323 (lun - ven 9:30-16:30)



QUADRO 1 - AUTODIAGNOSI DEL NUMERO DI UTENTI SERVITI

Comune

Cislago

	N° di utenti serviti 2019	N° di utenti serviti 2023	Totale annuo ore di assistenza 2023	Media annua ore di assistenza 2023
INTERVENTI E SERVIZI				
M12 - Utenti famiglia e minori	244	242	2299	9,5
M15 - Utenti disabili	175	94	890	9,4680851
M18 - Utenti con dipendenze e salute mentale	3	5	47	9,4
M21 - Utenti anziani	138	54	511	9,46296296
M24 - Utenti immigrati e nomadi	20	20	190	9,5
M27 - Utenti povertà, disagio adulti e senza dimora	95	70	663	9,47142857
M30 - Utenti Multiutenza	0	31		
CONTRIBUTI ECONOMICI				
M35 - Utenti famiglia e minori	39	45		
M36 - Utenti disabili	46	0		
M37 - Utenti con dipendenze e salute mentale	0	0		
M38 - Utenti anziani	21	0		
M39 - Utenti immigrati e nomadi	0	0		
M40 - Utenti povertà, disagio adulti e senza dimora	0	70		
M41 - Utenti Multiutenza	0	31		
STRUTTURE				

M44 - Utenti famiglia e minori	38	34		0
M47 - Utenti disabili	23	7		0
M50 - Utenti con dipendenze e salute mentale	0	0	0	0
M53 - Utenti anziani	17	2		0
M56 - Utenti immigrati e nomadi	0	0	0	0
M59 - Utenti povertà, disagio adulti e senza dimora	0	0	0	0
R0A - Utenti Multiutenza				
R0B - TOTALE UTENTI	859	705		

	2020	2023
R01 - Numeri di assistenti sociali	2	2,6
R02 - Numero di altre figure professionali(educatori, ecc.)	0	0
		2023
R03 - Numero di abitanti 2023		10401
R04 - Livello di Servizio 2023		6,778194
R05 - Livello di servizio di riferimento 2023 (% di utenti figurativi standard rispetto alla popolazione)		5,91

QUADRO 2 - AUTODIAGNOSI DELLA SPESA PER IL SOCIALE		
	2022 - 2024	
R06 - Fabbisogno standard monetario sociale 2022-2024	658.363,47	
	2017	2021
R07 - Spesa storica di riferimento	817.241,77	1.118.037,01
	2023	
R08 - Risorse aggiuntive effettive del sociale assegnate per il 2023	28.075,14	

La spesa dell'ente locale è risultata non inferiore al livello del fabbisogno standard per la funzione del sociale. Invece, il livello dei servizi è risultato non inferiore a quello di riferimento. L'ente non deve compilare il Quadro 3 degli obiettivi di servizio.

L'ente locale può quindi procedere alla compilazione del Quadro 4 di relazione in formato strutturato.

4 - QUADRO DELLA RELAZIONE IN FORMATO STRUTTURATO		
Il livello di spesa dell'ente locale è risultato non inferiore al livello del fabbisogno per la funzione del sociale e il livello dei servizi convenzionalmente calcolato risulta superiore a quello di riferimento a causa di:		
R16	SI	Scelta di amministrazione, dovuta ad una particolare configurazione delle preferenze locali, di destinare maggiori risorse ai servizi sociali
Scelta di amministrazione di investire maggiori risorse per fornire i servizi sociali di maggiore qualità, quali:		
R17	NO	Personale maggiormente qualificato
R18	NO	Numero assistenti sociali e altre figure professionali in termini pro capite più alto
R19	NO	Presenza e mantenimento delle strutture sociali di proprietà comunale destinati ai servizi sociali

R20	NO	Digitalizzazione dei servizi sociali
R21	NO	Sviluppo della rete territoriale integrata con l'ambito sociale di riferimento, comuni vicini, volontariato e terzo settore
R22		Altro (specificare nel campo della relazione in formato libero)

R40 - RELAZIONE IN FORMATO LIBERO (massimo 6.000 caratteri)

Il numero dei richiedenti assistenza è in costante crescita.

E' necessario di garantire una adeguato livello di assistenza e quindi risulta necessario coinvolgere strutture esterne che abbiano le caratteristiche necessarie a garantire tale assistenza.

ATTENZIONE:

I messaggi di supporto per la rendicontazione si aggiornano solo dopo aver salvato i dati inseriti.

ASSISTENZA:

È possibile contattare l'assistenza tecnica IFEL

Via e-mail: infosociale@fondazioneifel.it

Via telefono: 06-88816323 (lun - ven 9:30-16:30)