

COMUNE DI CISLAGO

(Provincia di Varese)

RELAZIONE DI INIZIO MANDATO

2021/2026

(Art. 4-bis Decreto Legislativo 6 Settembre 2011, n. 149)

COMUNE DI CISLAGO (VA) – Relazione di Inizio Mandato

PREMESSA	3
PARTE I – DATI GENERALI	4
1. Dati generali	4
1.1 Popolazione residente	4
1.2 Organi politici	4
1.4. Condizione giuridica dell'Ente	5
1.5. Condizione finanziaria dell'Ente	5
2. Parametri obiettivi per l'accertamento della condizione di ente strutturalmente deficitario	5
PARTE II – SITUAZIONE ECONOMICO FINANZIARIA DELL'ENTE	6
1. Situazione economico-patrimoniale dell'Ente	6
2. Situazione di cassa dell'Ente	7
3. Sintesi dei dati finanziari a consuntivo/preventivo del bilancio dell'Ente	8
4. Equilibri di bilancio	9
Di parte corrente	9
Di parte capitale	10
5. Risultati contabili dell'ultimo rendiconto approvato	11
Risultato della gestione di competenza dell'esercizio 2020	11
Risultato della gestione finanziaria dell'esercizio 2020	11
6. Gestione dei residui.	12
6.1 Totale residui al 31 dicembre dell'esercizio precedente	12
6.2 Analisi anzianità dei residui distinti per anno di provenienza	13
7. Contenimento dei saldi di finanza pubblica	15
7.1 Saldo di finanza pubblica anno 2020	15
8. Indebitamento	15
8.1 Evoluzione indebitamento dell'ente:	15
8.2 Rispetto del limite di indebitamento	15
8.3 Utilizzo strumenti di finanza derivata	15
9. Attività tributaria	16
9.1 Politica tributaria locale	16
10. Debiti fuori bilancio	17
11. Procedimenti di esecuzione forzata	17
12. Spesa di personale	17
12.1 Spesa di personale	17
12.2 Spesa del personale pro-capite	17
12.3 Rapporto abitanti dipendenti	17
12.4 Rapporti di lavoro flessibile: limite di spesa	17
12.5 Fondo risorse decentrate	18
PARTE VI – ORGANISMI CONTROLLATI E/O PARTECIPATI	18






PREMESSA

La presente relazione viene redatta da province e comuni ai sensi dell'articolo 4-bis del decreto legislativo 6 settembre 2011, n. 149, recante: *"Meccanismi sanzionatori e premiali relativi a regioni, province e comuni, a norma degli articoli 2, 17, e 26 della legge 5 maggio 2009, n. 42"* per descrivere la situazione economico-finanziaria dell'ente e la misura dell'indebitamento all'inizio del mandato amministrativo ossia ottobre 2021.

Tale relazione, predisposta dal Responsabile del Servizio Finanziario e dal Segretario Generale è sottoscritta dal Sindaco non oltre il novantesimo giorno dall'inizio del mandato. Sulla base delle risultanze della relazione medesima, il sindaco, ove ne sussistano i presupposti, può ricorrere alle procedure di riequilibrio finanziario vigenti.

L'esposizione di molti dei dati viene riportata secondo uno schema già adottato per altri adempimenti di legge in materia per operare un raccordo tecnico e sistematico fra i vari dati ed anche nella finalità di non aggravare il carico di adempimenti degli enti.

In particolare, verranno analizzati ed evidenziati i seguenti aspetti:

-  la situazione economico-patrimoniale;
-  la situazione di cassa;
-  la situazione finanziaria;
-  la misura dell'indebitamento comunale;
-  la politica tributaria esistente.

La maggior parte delle tabelle, di seguito riportate, sono desunte dagli schemi dei certificati al bilancio ex art. 161 del Tuel e dai questionari inviati dall'organo di revisione economico finanziario alle Sezioni regionali di controllo della Corte dei Conti, ai sensi dell'articolo 1, comma 166 e seguenti della legge n. 266/2005. Pertanto, i dati qui riportati trovano corrispondenza nei citati documenti, oltre che nella contabilità dell'ente.

PARTE I – DATI GENERALI**1. Dati generali****1.1 Popolazione residente**

Popolazione residente al 31 dicembre 2020: 10.401

1.2 Organi politici**GIUNTA COMUNALE**

Carica	Nominativo	In carica dal
Sindaco: Urbanistica – LLPP. – Sicurezza e Protezione Civile e Sport	CALEGARI STEFANO	04/10/2021
Assessore e Vicesindaco con delega nelle seguenti materie: Istruzione – Cultura – Pari Opportunità	CODIGNONI ROMINA	16/10/2021
Assessore con delega nelle seguenti materie: Bilancio – Lavoro, Commercio/Artigianato/Industria	MAZZUCHELLI GIAMPAOLO	16/10/2021
Assessore con delega nelle seguenti materie: Servizi per le persone e le famiglie	BROLI CHIARA	16/10/2021
Assessore con delega nelle seguenti materie: Transizione ecologica, Viabilità ordinaria e lenta, Cislago turistica	UBOLDI MICHELE	16/10/2021

CONSIGLIO COMUNALE

Carica	Nominativo	In carica dal
Presidente/Sindaco	CALEGARI STEFANO	04/10/2021
Consigliere	GRISSETTI PIERPAOLO	04/10/2021
Consigliere e Vicesindaco	CODIGNONI ROMINA	04/10/2021
Consigliere e Assessore	BROLI CHIARA	04/10/2021
Consigliere	GUADAGNI ALESSANDRO FILIPPO	04/10/2021
Consigliere e Assessore	UBOLDI MICHELE	04/10/2021
Consigliere	BORGHI ELETTRA	04/10/2021
Consigliere e Assessore	MAZZUCHELLI GIAMPAOLO	04/10/2021
Consigliere	PAGANI VILMA LIVIA	04/10/2021
Consigliere	CARTABIA GIAN LUIGI	04/10/2021
Consigliere	RIMOLDI MARISA	04/10/2021
Consigliere	PACCHIONI DEBORA	04/10/2021
Consigliere	LISTA LUCIANO	04/10/2021

1.3. Struttura organizzativa

Organigramma (dati al 31 dicembre 2020)

Segretario: Avv. Giovanni Antonio COTRUPI

Numero dirigenti: zero

Numero Servizi: 8

Numero posizioni organizzative: 7

Dipendenti al 31.12.2020: 29 (compresa dipendente in convenzione)

1.4. Condizione giuridica dell'Ente

L'insediamento della nuova amministrazione ha avuto luogo da un commissariamento ai sensi dell'articolo 141 del TUEL, avendo il precedente Sindaco Gian Luigi Cartabia rassegnato le proprie dimissioni in data 22/01/2021, divenute irrevocabili a termini di legge.

1.5. Condizione finanziaria dell'Ente

Durante il precedente mandato, l'Ente:

- ✚ non ha dichiarato il dissesto finanziario ai sensi dell'art. 244 del Tuel;
- ✚ non ha dichiarato il predissesto finanziario ai sensi dell'art 243-bis;
- ✚ non ha fatto ricorso al fondo di rotazione di cui all'art. 243-ter, 243-quinquies del Tuel e/o del contributo di cui all'art 3-bis del D.L. n. 174/2012, convertito nella Legge n. 213/2012.

2. Parametri obiettivi per l'accertamento della condizione di ente strutturalmente deficitario

Nell'ultimo rendiconto di gestione approvato (**esercizio 2020**), non c'erano parametri di deficitarietà non rispettati.

PARTE II – SITUAZIONE ECONOMICO FINANZIARIA DELL'ENTE

1. Situazione economico-patrimoniale dell'Ente

La situazione patrimoniale, in sintesi, al 31.12.2020, come da ultimo Conto del patrimonio approvato, è la seguente:

CONTO DEL PATRIMONIO ESERCIZIO 2020			
Attivo	Importo	Passivo	Importo
Immobilizzazioni immateriali	21.031,58	Patrimonio netto	24.215.258,27
Immobilizzazioni materiali	21.094.430,45		
Immobilizzazioni finanziarie	794.122,05		
Rimanenze			
Crediti	1.038.153,96		
Attività finanziarie non immobilizzate	0,00	Fondi rischi e oneri	70.228,81
Disponibilità liquide	5.329.134,61	Debiti	1.660.980,37
Ratei e risconti attivi	21.275,89	Ratei e risconti passivi	2.351.681,09
TOTALE	28.298.148,54	TOTALE	28.298.148,54

La situazione economica, in sintesi, dell'ultimo esercizio rendicontato è la seguente:

CONTO ECONOMICO - ESERCIZIO 2020	
A) Proventi della gestione	6.013.177,67
B) Costi della gestione di cui:	6.097.022,55
<i>quote di ammortamento d'esercizio</i>	698.397,77
C) Proventi e oneri da aziende speciali e partecipate:	0,00
<i>utili</i>	0,00
<i>interessi su capitale di dotazione</i>	0,00
<i>trasferimenti ad aziende speciali e partecipate</i>	0,00
D.20) Proventi finanziari	1,41
D.21) Oneri finanziari	0,00
E) Proventi ed Oneri straordinari	779.654,47
<i>Proventi</i>	809.351,09
<i>Proventi da permessi a costruire</i>	108.658,24
<i>Sopravvenienze attive e insussistenze del passivo</i>	596.529,44
<i>Altri proventi straordinari</i>	104.163,41
<i>Oneri</i>	29.696,62
<i>Sopravvenienze passive e Insussistenze dell'attivo</i>	29.696,62
<i>Minusvalenze patrimoniali</i>	0,00
<i>Trasferimenti in conto capitale</i>	0,00
<i>Altri oneri straordinari</i>	0,00
RISULTATO ECONOMICO DI ESERCIZIO PRIMA DELLE IMPOSTE	695.811,00
Imposte	75.738,35
RISULTATO DELL'ESERCIZIO	620.072,65

2. Situazione di cassa dell'Ente

Il saldo di cassa al termine dell'esercizio precedente (31 dicembre 2020) è pari ad euro 5.318.616,06 .

Il saldo di cassa al 4 ottobre 2021 è pari ad euro 5.334.918,95, come risultante dalla verifica di cassa straordinaria ex art. art. 224, D.Lgs. n. 267/2000, le cui risultanze sono così riepilogate:

Situazione di cassa del Tesoriere Comunale

Dalle risultanze contabili del Tesoriere Banca PM emerge la seguente situazione:

Saldo di cassa dell'esercizio precedente	5.318.616,06
Totale delle entrate	4.543.359,963
Totale delle uscite	4.527.057,04
SALDO DI CASSA TESORIERE AL 4.10.2021	5.334.918,95

Situazione di cassa dell'Ente

Dalle risultanze contabili dell'Ente emerge la seguente situazione:

Saldo di cassa dell'esercizio precedente		5.318.616,06
Reversali emesse – Competenza	3.391.900,64	
Reversali emesse – Residui	876.550,05	
TOTALE REVERSALI EMESSE DAL N. 1 AL N. 3719		4.268.450,69
Mandati emessi – Competenza	3.675.315,79	
Mandati emessi – Residui	887.666,89	
TOTALE MANDATI EMESSI DAL N. 1 AL N. 3180		4.562.982,68
SALDO DI CASSA CONTABILE AL 4.10.2021		5.024.084,07

Riconciliazione saldo di cassa Tesoriere e saldo di cassa contabile

SALDO DI CASSA CONTABILE AL 4.10.2021	5.024.084,07
- Reversali da riscuotere ⁽¹⁾	-54.355,11
+ Provvisori in entrata da regolarizzare	329.203,11
+ Annullamento reversale non contabilizzato dal T esoriere	61,14
+ Mandati da pagare	36.136,90
- Provvisori in uscita da regolarizzare ⁽¹⁾	-211,26
+ Mandati da trasmettere al Tesoriere	
SALDO DI CASSA TESORIERE AL 06.06.2016	5.334.918,85

⁽¹⁾ Da indicare con segno negativo

3. Sintesi dei dati finanziari a consuntivo/preventivo del bilancio dell'Ente

Alla data di insediamento dell'Amministrazione risulta approvato il bilancio di previsione 2021-2023

ENTRATE <i>(in euro)</i>	2020 (Consuntivo)	2021 (Assestato)	2022 (Assestato)	2023 (Assestato)
Fondo pluriennale vincolato per spese correnti		30.996,73	0,00	0,00
Fondo pluriennale vincolato per spese in conto capitale		798.279,34	0,00	0,00
Avanzo di amministrazione		1.024.446,71	0,00	0,00
ENTRATE CORRENTI	6.026.073,16	6.094.063,46	5.660.257,34	5.657.557,33
• Titolo 1- Entrate correnti di natura tributaria, contributiva e perequativa	4.235.241,49	4.324.232,68	4.340.723,63	4.340.723,63
• Titolo 2 - Trasferimenti correnti	901.440,77	572.481,25	177.760,00	177.760,00
• Titolo 3 - Entrate extra-tributarie	889.390,90	1.197.349,53	1.141.773,71	1.139.073,70
TITOLO 4 - ENTRATE IN CONTO CAPITALE	763.637,67	2.337.769,12	991.500,00	732.500,00
TITOLO 5 - ENTRATE DA RIDUZIONE DI ATTIVITA' FINANZIARIE	0,00	5.200,00	0,00	0,00
TITOLO 6 - ACCENSIONE PRESTITI	0,00	0,00	0,00	0,00
TITOLO 7 - ANTICIPAZIONI DA ISTITUTO TESORIERE/CASSIERE	0,00	1.512.000,00	1.512.000,00	1.512.000,00
TOTALE	6.789.710,83	11.802.755,36	8.163.757,34	7.902.057,33

SPESE <i>(in euro)</i>	2020 (Consuntivo)	2021 (Assestato)	2022 (Assestato)	2023 (Assestato)
TITOLO 1 - SPESE CORRENTI	5.085.840,94	6.357.126,14	5.863.857,34	5.861.157,34
TITOLO 2 - SPESE IN CONTO CAPITALE	1.338.738,32	3.933.629,22	787.900,00	528.900,00
TITOLO 3 - SPESE PER INCREMENTO ATTIVITA' FINANZIARIE	0,00	0,00	0,00	0,00
TITOLO 4 - RIMBORSO PRESTITI	0,00	0,00	0,00	0,00
TITOLO 5 - CHIUSURA ANTICIPAZIONI RICEVUTE DA ISTITUTO TESORIERE/CASSIERE	0,00	1.512.000,00	1.512.000,00	1.512.000,00
TOTALE	6.424.579,26	11.802.755,36	8.163.757,34	7.902.057,34

PARTITE DI GIRO <i>(in euro)</i>	2020 (Consuntivo)	2021 (Assestato)	2022 (Assestato)	2023 (Assestato)
TITOLO 9 - ENTRATE PER CONTO TERZI E PARTITE DI GIRO	856.898,58	1.872.000,00	1.832.000,00	1.832.000,00
TITOLO 7 - SPESE PER SERVIZI PER CONTO DI TERZI	856.898,58	1.872.000,00	1.832.000,00	1.832.000,00

4. Equilibri di bilancio

Di parte corrente

EQUILIBRIO ECONOMICO-FINANZIARIO		RENDICONTO 2020	COMPETENZA ANNO 2021	COMPETENZA ANNO 2022	COMPETENZA 2023
A) Fondo pluriennale vincolato di entrata per spese correnti	(+)	27.670,17	30.996,73	0,00	0,00
AA) Recupero disavanzo di amministrazione esercizio precedente	(-)	0,00	0,00	0,00	0,00
B) Entrate Titoli 1.00 - 2.00 - 3.00 <i>di cui per estinzione anticipata di prestiti</i>	(+)	6.026.073,16 0,00	6.094.063,46 0,00	5.660.257,34 0,00	5.657.557,34 0,00
C) Entrate Titolo 4.02.06 - Contributi agli investimenti direttamente destinati al rimborso dei prestiti da amministrazioni pubbliche	(+)	0,00	0,00	0,00	0,00
D) Spese Titolo 1.00 - Spese correnti <i>di cui:</i>	(-)	5.085.840,94	6.357.126,14	5.863.857,34	5.861.157,34
- fondo pluriennale vincolato		0,00	0,00	0,00	0,00
- fondo crediti di dubbia esigibilità		0,00	161.679,28	191.293,24	191.293,24
DD) Fondo pluriennale vincolato di entrata per spese correnti	(-)	30.996,73			
E) Spese Titolo 2.04 - Altri trasferimenti in conto capitale	(-)	0,00	0,00	0,00	0,00
F) Spese Titolo 4.00 - Quote di capitale amm.to dei mutui e prestiti obbligazionari <i>di cui per estinzione anticipata di prestiti</i>	(-)	0,00 0,00	0,00 0,00	0,00 0,00	0,00 0,00
G) Somma finale (G=A-AA+B+C-D-E-F)		936.905,66	-232.065,95	-203.600,00	-203.600,00
ALTRE POSTE DIFFERENZIALI, PER ECCEZIONI PREVISTE DA NORME DI LEGGE E DA PRINCIPI CONTABILI, CHE HANNO EFFETTO					
H) Utilizzo risultato di amministrazione presunto per spese correnti <i>di cui per estinzione anticipata di prestiti</i>	(+)	25.098,47 0,00	153.304,95 0,00	-	-
I) Entrate di parte capitale destinate a spese correnti in base a specifiche disposizioni di legge o dei principi contabili <i>di cui per estinzione anticipata di prestiti</i>	(+)	108.658,24 0,00	101.800,00 0,00	207.600,00 0,00	207.600,00 0,00
L) Entrate di parte corrente destinate a spese di investimento in base a specifiche disposizioni di legge o dei principi contabili	(-)	4.040,34	23.039,00	4.000,00	4.000,00
M) Entrate da accensione di prestiti destinate a estinzione anticipata dei prestiti	(+)	0,00	0,00	0,00	0,00
EQUILIBRIO DI PARTE CORRENTE					
O=G+H+I-L+M		1.066.622,03	0,00	0,00	0,00

COMUNE DI CISLAGO (VA) - Relazione di Inizio Mandato

Di parte capitale

EQUILIBRIO ECONOMICO-FINANZIARIO		RENDICONTO 2020	COMPETENZA ANNO 2021	COMPETENZA ANNO 2022	COMPETENZA ANNO 2023
P) Utilizzo risultato di amministrazione presunto per spese di investimento	(+)	528.552,80	871.141,76	-	-
Q) Fondo pluriennale vincolato di entrata per spese in conto capitale	(+)	1.395.077,38	798.279,34	0,00	0,00
R) Entrate Titoli 4.00-5.00-6.00	(+)	763.637,67	2.342.969,12	991.500,00	732.500,00
C) Entrate Titolo 4.02.06 - Contributi agli investimenti direttamente destinati al rimborso dei prestiti da amministrazioni pubbliche	(-)	0,00	0,00	0,00	0,00
I) Entrate di parte capitale destinate a spese correnti in base a specifiche disposizioni di legge o dei principi contabili	(-)	108.658,24	101.800,00	207.600,00	207.600,00
S1) Entrate Titolo 5.02 per Riscossione crediti di breve termine	(-)	0,00	0,00	0,00	0,00
S2) Entrate Titolo 5.03 per Riscossione crediti di medio-lungo termine	(-)	0,00	0,00	0,00	0,00
T) Entrate Titolo 5.04 relative a Altre entrate per riduzioni di attività finanziaria	(-)	0,00	0,00	0,00	0,00
L) Entrate di parte corrente destinate a spese di investimento in base a specifiche disposizioni di legge o dei principi contabili	(+)	4.040,34	23.039,00	4.000,00	4.000,00
M) Entrate da accensione di prestiti destinate a estinzione anticipata dei prestiti	(-)	0,00	0,00	0,00	0,00
U) Spese Titolo 2.00 - Spese in conto capitale di cui fondo pluriennale vincolato di spesa	(-)	1.338.738,32 0,00	3.933.629,22 0,00	787.900,00 0,00	528.900,00 0,00
UU) Fondo pluriennale vincolato in c/capitale (di spesa)	(-)	798.279,34	0,00	0,00	0,00
V) Spese Titolo 3.01 per Acquisizioni di attività finanziarie	(-)	0,00	0,00	0,00	0,00
E) Spese Titolo 2.04 - Altri trasferimenti in conto capitale	(+)	0,00	0,00	0,00	0,00
EQUILIBRIO DI PARTE CAPITALE					
Z = P+Q+R-C-I-S1-S2-T+L-M-U-V+E		445.632,29	0,00	0,00	0,00
S1) Entrate Titolo 5.02 per Riscossione crediti di breve termine	(+)	0,00	0,00	0,00	0,00
S2) Entrate Titolo 5.03 per Riscossione crediti di medio-lungo termine	(+)	0,00	0,00	0,00	0,00
T) Entrate Titolo 5.04 relative a Altre entrate per riduzioni di attività finanziaria	(+)	0,00	0,00	0,00	0,00
X1) Spese Titolo 3.02 per Concessione crediti di breve termine	(-)	0,00	0,00	0,00	0,00
X2) Spese Titolo 3.03 per Concessione crediti di medio-lungo termine	(-)	0,00	0,00	0,00	0,00
Y) Spese Titolo 3.04 per Altre spese per acquisizioni di attività finanziarie	(-)	0,00	0,00	0,00	0,00
EQUILIBRIO FINALE					
W = O+Z+S1+S2-T-X1-X2-Y		1.512.254,32	0,00	0,00	0,00

5. Risultati contabili dell'ultimo rendiconto approvato

Risultato della gestione di competenza dell'esercizio 2020

Riscossioni della competenza	(+)	6.471.483,12
Pagamenti della competenza	(-)	6.190.678,77
<i>Differenza</i>	<i>[A]</i>	280.804,35
Fondo Pluriennale Vincolato - Entrata	(+)	1.422.747,55
Fondo Pluriennale Vincolato - Spesa	(-)	829.276,07
<i>Differenza</i>	<i>[B]</i>	593.471,48
Residui attivi della competenza	(+)	1.175.126,29
Residui passivi della competenza	(-)	1.090.799,07
<i>Differenza</i>	<i>[C]</i>	84.327,22
Avanzo (+) o disavanzo (-)	[A] + [B] + [C]	958.603,05

Risultato della gestione finanziaria dell'esercizio 2020

	In conto		Totale
	RESIDUI	COMPETENZA	
Fondo di cassa al 1° gennaio 2020			5.060.345,47
Riscossioni	1.041.675,46	6.471.483,12	7.513.158,58
Pagamenti	1.064.209,22	6.190.678,77	7.254.887,99
Fondo di cassa al 31 dicembre 2020			5.318.616,06
PAGAMENTI per azioni esecutive non regolarizzate al 31 dicembre			
<i>Differenza</i>			5.318.616,06
RESIDUI ATTIVI	494.319,05	1.175.126,29	1.669.445,34
RESIDUI PASSIVI	546.594,21	1.090.799,07	1.637.393,28
<i>Differenza</i>			32.052,06
Fondo Pluriennale Vincolato per spese correnti			30.996,73
Fondo Pluriennale Vincolato per spese in conto capitale			798.279,34
Avanzo (+) o Disavanzo di Amministrazione (-) al 31 dicembre 2020			4.521.392,05

Suddivisione dell'avanzo (disavanzo) di amministrazione complessivo	Parte accantonata	692.802,35
	Parte vincolata	631.215,56
	Parte destinata agli investimenti	483.561,15
	Parte disponibile	2.713.812,99
	Totale avanzo/disavanzo	4.521.392,05

6. Gestione dei residui.

6.1 Totale residui al 31 dicembre dell'esercizio precedente

Residui attivi

ANNO 2020								
RESIDUI ATTIVI	Iniziali	Riscossi	Maggiori	Minori	Riaccertati (3)	Da riportare	Residui provenienti dalla gestione di competenza	Totale residui di fine gestione
	a	b	c	d	e= (a+c-d)	f=(e-b)	g	h=(f+g)
Titolo 1 - Tributarie	1.503.475,50	897.825,52	0,00	289.386,01	1.214.089,49	316.263,97	978.757,13	1.295.021,10
Titolo 2 - Contributi e trasferimenti	2.203,82	1.256,89	0,00	0,00	2.203,82	946,93	6.787,54	7.734,47
Titolo 3 - Extratributarie	272.655,37	69.660,61	0,00	54.469,73	218.185,64	148.525,03	95.248,34	243.773,37
Parziale titoli 1+2+3	1.778.334,69	968.743,02	0,00	343.855,74	1.434.478,95	465.735,93	1.080.793,01	1.546.528,94
Titolo 4 - In conto capitale	71.877,24	71.877,24	0,00	0,00	71.877,24	0,00	90.276,10	90.276,10
Titolo 5 - Entrate da riduzione di attività finanziarie	0,00	0,00	0,00	0,00	0,00	0,00	0,00	0,00
Titolo 6 - Accensione prestiti	0,00	0,00	0,00	0,00	0,00	0,00	0,00	0,00
Titolo 7 - Anticipazione da Istituto tesoriere/cassiere	0,00	0,00	0,00	0,00	0,00	0,00	0,00	0,00
Titolo 5 - Entrate da riduzione di attività finanziarie	0,00	0,00	0,00	0,00	0,00	0,00	0,00	0,00
Titolo 9 - Servizi per conto di terzi e partite di giro	30.703,04	1.055,20	0,00	1.064,72	29.638,32	28.583,12	4.057,18	32.640,30
Totale titoli 1+2+3+4+5+6	1.880.914,97	1.041.675,46	0,00	344.920,46	1.535.994,51	494.319,05	1.175.126,29	1.669.445,34

COMUNE DI CISLAGO (VA) - Relazione di Inizio Mandato

Residui passivi

ANNO 2020							
RESIDUI PASSIVI (ultimo anno del mandato)	Iniziali	Pagati	Minori	Riaccertati (3)	Da riportare	Residui provenienti dalla gestione di competenza	Totale residui di fine gestione
	a	b	d	e=(a+c-d)	f=(e-b)	g	h=(f+g)
Titolo 1- Correnti	1.395.451,93	897.480,05	124.944,47	1.270.507,46	373.027,41	869.583,71	1.242.611,12
Titolo 2 - In conto capitale	72.087,55	36.003,08	31.761,05	40.326,50	4.323,42	174.591,73	178.915,15
Titolo 3 - Incremento di attività finanziarie	0,00	0,00	0,00	0,00	0,00	0,00	0,00
Titolo 4 -Rimborso di prestiti	0,00	0,00	0,00	0,00	0,00	0,00	0,00
anticipazioni ricevute Istituto Tesoriere/Cassiere	0,00	0,00	0,00	0,00	0,00	0,00	0,00
Titolo 7 - Servizi per conto di terzi	305.139,27	130.726,09	5.169,80	299.969,47	169.243,38	46.623,63	215.867,01
Totale titoli 1+2+3+4	1.772.678,75	1.064.209,22	161.875,32	1.610.803,43	546.594,21	1.090.799,07	1.637.393,28

6.2 Analisi anzianità dei residui distinti per anno di provenienza

RESIDUI ATTIVI AL 31.12	2015 e precedenti	2016	2017	2018	2019	2020	Totale residui da ultimo rendiconto approvato
Entrate correnti							
TITOLO 1 ENTRATE TRIBUTARIE	6.253,71	6.766,05	4.106,34	128.714,68	170.423,19	978.757,13	1.295.021,10
TITOLO 2 TRASFERIMENTI DA STATO, REGIONE ED ALTRI ENTI PUBBLICI	0,00	0,00	14,25	17,33	915,35	6.787,54	7.734,47
TITOLO 3 ENTRATE EXTRATRIBUTARIE	18.581,94	39.371,24	1.373,80	32.629,03	56.569,02	95.248,34	243.773,37
Totale entrate correnti	24.835,65	46.137,29	5.494,39	161.361,04	227.907,56	1.080.793,01	1.546.528,94
Entrate in conto capitale							
TITOLO 4 ENTRATE DA ALIENAZIONI E TRASFERIMENTI DI CAPITALE	0,00	0,00	0,00	0,00	0,00	90.276,10	90.276,10
Totale entrate in conto	0,00	0,00	0,00	0,00	0,00	90.276,10	90.276,10
TITOLO 9 ENTRATE DA SERVIZI PER CONTO DI TERZI	25.345,87	360,00	0,00	0,00	2.877,25	4.057,18	32.640,30
TOTALE GENERALE	50.181,52	46.497,29	5.494,39	161.361,04	230.784,81	1.175.126,29	1.669.445,34

COMUNE DI CISLAGO (VA) – Relazione di Inizio Mandato

RESIDUI ATTIVI AL 31.12	2015 e precedenti	2016	2017	2018	2019	2020	Totale residui da ultimo rendiconto approvato
TITOLO 1 SPESE CORRENTI	16.552,94	18.324,35	44.479,38	70.133,73	223.537,01	869.583,71	1.242.611,12
TITOLO 2 SPESE IN CONTO CAPITALE	2.011,78	0,00	0,00	0,00	2.311,64	174.591,73	178.915,15
TITOLO 3 RIMBORSO DI PRESTITI	0,00	0,00	0,00	0,00	0,00	0,00	0,00
TITOLO 7 SPESE PER SERVIZI PER CONTO DI TERZI	45.596,81	71.442,88	9.776,00	18.794,90	23.632,79	46.623,63	215.867,01
TOTALE GENERALE	64.161,53	89.767,23	54.255,38	88.928,63	249.481,44	1.090.799,07	1.637.393,28

7. Contenimento dei saldi di finanza pubblica

7.1 Saldo di finanza pubblica anno 2020

La posizione dell'Ente riferito al rispetto dei vincoli di finanza pubblica è la seguente:

	2020
Soggetto (S)/Non Soggetto (NS)/Escluso (E)	S
Rispetto del patto	SI
Sanzioni	===

8. Indebitamento

8.1 Evoluzione indebitamento dell'ente:

Descrizione	2016	2017	2018	2019	2020
Residuo debito finale	581.822,74				
Popolazione residente	10.411	10.394	10.412	10.430	10.401
Rapporto tra residuo debito e popolazione residente	55,89				

8.2 Rispetto del limite di indebitamento

	2016	2017	2018	2019	2020
Incidenza percentuale attuale degli interessi passivi sulle entrate correnti (art. 204 TUEL)	2,55%	2,77%			

8.3 Utilizzo strumenti di finanza derivata

Alla data di inizio del mandato l'Ente non ha in corso contratti relativi a strumenti derivati.

9. Attività tributaria

9.1 Politica tributaria locale

Con riferimento alla politica tributaria vigente alla data di insediamento dell'Amministrazione si segnala quanto segue:

9.1. IMU

Aliquote IMU	2020
<i>Aliquota abitazione principale A/01 A/08 A/09 E PERTINENZE</i>	0,60%
<i>Aliquota abitazione principale A/01 A/08 A/09 E PERTINENZE AGEVOLATA IN CASO DI INVALIDITA' 100%</i>	
<i>Detrazione abitazione principale</i>	200,00
<i>Altri immobili</i>	0,106%
<i>Terreni agricoli</i>	0,76%
<i>Immobili categoria catastale D</i>	0,106% (0,76% allo Stato)
<i>Altri fabbricati</i>	
<i>Aree fabbricabili</i>	0,99%
<i>Fabbricati rurali ad uso strumentale</i>	0,10%
<i>Immobili merce</i>	0,10%

9.2. Addizionale IRPEF

Aliquote Addizionale IRPEF	Fascia di reddito
0	sino a € 10.000,00
0,40%	applicabile a scaglione fino a € 15.000,00
0,60%	applicabile a scaglione da € 15.000,01 a € 28.000,00
0,70%	applicabile a scaglione da € 28.000,01 a € 55.000,00
0,75%	applicabile a scaglione da € 55.000,01 a € 75.000,00
0,80%	applicabile oltre i € 75.000,00

9.3. Prelievo sui rifiuti

Prelievi sui rifiuti	2020
Tipologia di prelievo	TARI
Costo da Piano Tari	1.200.896,00
Costo del servizio pro-capite	115,46

10. Debiti fuori bilancio

Alla data di stesura della presente relazione:

✚ non esistono debiti fuori bilancio da riconoscere.

11. Procedimenti di esecuzione forzata

Alla data di stesura della presente relazione:

✚ non esistono procedimenti di esecuzione forzata in corso.

12. Spesa di personale

12.1 Spesa di personale

	2020
Importo limite di spesa (art. 1, commi 557 e 562, Legge n. 296/2006)	1.154.343,25
Importo spesa di personale calcolata ai sensi dell'art. 1, commi 557 e 562, Legge n. 296/2006	1.005.786,11
Rispetto del limite	SI
Incidenza delle spese di personale sulle spese correnti	19,77%

12.2 Spesa del personale pro-capite

	2020
$\frac{\text{Spesa di personale}^*}{\text{Abitanti}}$	96,70

* Spesa di personale da considerare: Intervento 1 + Intervento 3 + IRAP

12.3 Rapporto abitanti dipendenti

	2020
$\frac{\text{Abitanti}}{\text{Dipendenti}}$	358

12.4 Rapporti di lavoro flessibile: limite di spesa

Il limite di spesa per i rapporti di lavoro flessibile di cui al comma 28, art. 9, del d.l. n. 78/2010 e ss. mm. ii. è di euro 51.763,69.

12.5 Fondo risorse decentrate

	2016	2017	2018	2019	2020
Risorse stabili	55.060,25	0,32	92,00	58.146,32	58.146,32
Risorse variabili	8.888,81	6.771,91	8.359,90	36.744,85	13.763,26
Totale Fondo	63.949,06	6.772,23	8.451,90	94.891,17	71.909,58

(*) Indicare l'importo del fondo se è già stato costituito alla data di inizio mandato.

PARTE VI – ORGANISMI CONTROLLATI E/O PARTECIPATI

Alla data di inizio del mandato, le società, aziende ed enti controllati e/o partecipati dal Comune di CISLAGO sono le seguenti:

Denominazione	Forma societaria	Data inizio	Data fine	% di partecipazione
ALFA SRL	SRL	10.06.2015	31.12.2050	1,135%
AQUA SEPRIO SERVIZI SRL	SRL	01.07.2003	31.12.2050	1,00%

I dati riferiti ai soggetti sopra indicati sono stati pubblicati sul sito internet dell'Ente ai sensi del D.Lgs. n. 33/2013 in materia di trasparenza nelle pubbliche amministrazioni.

Tale è la relazione di inizio mandato del Comune di **CISLAGO** predisposta dal Responsabile del Servizio Finanziario, Dr.ssa Cozzi Giuseppina e dal Segretario Comunale Avv. Giovanni Antonio Cotrupi.

CISLAGO, 12 5 NOV. 2021



IL SINDACO
(Stefano Calegari)