



# **COMUNE DI CISLAGO PROVINCIA DI VARESE**

## **Nota Integrativa al Bilancio di Previsione 2025 - 2027**



## INDICE

<b>1</b>	Premessa	6
<b>2</b>	Criteri di Valutazione	9
<b>3</b>	Quote Vincolate e Accantonate	12
<b>4</b>	Riepilogo generale	18
<b>5</b>	Equilibri di bilancio	22
<b>5.1</b>	Equilibrio di Parte Corrente	22
<b>5.1.1</b>	Equilibri di Entrate e Spese Correnti Una Tantum	23
<b>5.2</b>	Equilibrio di Parte Capitale	24
<b>6</b>	Equilibrio di cassa	25
<b>7</b>	Fondo Pluriennale Vincolato	27
<b>8</b>	Fondo crediti di dubbia esigibilità	28
<b>9</b>	Entrate Correnti	38
<b>10</b>	Spese Correnti	45
<b>11</b>	Entrate in conto capitale	50
<b>12</b>	Spese in conto capitale	53
<b>13</b>	Limite indebitamento Enti Locali	57
<b>14</b>	Elenco delle garanzie principali e sussidiarie	58
<b>15</b>	Strumenti finanziari derivati	58
<b>16</b>	Elenco partecipazioni	58
<b>17</b>	Indicatori di bilancio	58
<b>18</b>	Fondo di garanzia di debiti commerciali	58





## 1 Premessa

Il sistema contabile degli enti locali è disciplinato dal D.Lgs. 118/2011, successivamente modificato ed integrato dal D.Lgs. 126/2014.

Gli elementi fondamentali che caratterizzano il nuovo ordinamento contabile degli enti locali sono i seguenti:

- Documento Unico di Programmazione DUP: rappresenta il documento programmatico principale: ha sostituito la Relazione Previsionale e Programmatica, ampliandone inoltre le finalità;
- schemi di bilancio strutturati in coerenza con gli schemi di bilancio previsti per le amministrazioni dello Stato, con struttura delle entrate per tipologie e categorie e delle spese per missioni e programmi;
- reintroduzione della previsione di cassa per il primo esercizio del bilancio di previsione;
- diversa disciplina delle variazioni di bilancio: aumentano le casistiche e si modificano le competenze; ad esempio, vengono introdotte le variazioni compensative all'interno di categorie di entrata e macroaggregati di spesa, di competenza dei dirigenti, viene attribuita la competenza per le variazioni relative agli stanziamenti di cassa in capo alla giunta comunale;
- vengono adottati nuovi principi contabili, tra cui quello di sicuro maggior impatto è quello della competenza finanziaria potenziata;
- viene prevista la disciplina del Fondo Crediti di Dubbia Esigibilità (FCDE) e del Fondo Pluriennale Vincolato (FPV), secondo regole precise;
- viene introdotto il piano dei conti integrato sia a livello finanziario che a livello economico-patrimoniale;
- la struttura del bilancio armonizzato risulta più sintetica rispetto allo schema previgente; l'unità elementare di voto sale di un livello;
- viene introdotto il concetto di transazione elementare, che permette la registrazione dei fatti gestionali contemporaneamente sotto il triplice aspetto finanziario, economico e patrimoniale;
- viene introdotto come documento obbligatorio (almeno per gli enti con popolazione superiore a cinquemila abitanti) il bilancio consolidato.

Il bilancio di previsione finanziario è il documento nel quale vengono rappresentate contabilmente le previsioni di natura finanziaria riferite a ciascun esercizio compreso nell'arco temporale considerato nei Documenti di programmazione dell'ente (DUP), attraverso il quale gli organi di governo di un ente, nell'ambito dell'esercizio della propria funzione di indirizzo e di programmazione, definiscono la distribuzione delle risorse finanziarie tra i programmi e le attività che l'amministrazione deve realizzare, in coerenza con quanto previsto nel documento di programmazione.

Il bilancio di previsione finanziario è triennale. Le previsioni riguardanti il primo esercizio costituiscono il bilancio di previsione finanziario annuale.

Il bilancio di previsione finanziario svolge le seguenti finalità:

- *politico-amministrativa* in quanto consente l'esercizio delle prerogative di indirizzo e di controllo che gli organi di governance esercitano sull'organo esecutivo ed è lo strumento fondamentale per la gestione amministrativa nel corso dell'esercizio;
- di *programmazione finanziaria* poiché descrive finanziariamente le informazioni necessarie a sostenere le amministrazioni pubbliche nel processo di decisione politica, sociale ed economica;
- di *destinazione delle risorse* a preventivo attraverso la funzione *autorizzatoria*, connessa alla natura finanziaria del bilancio;
- di *verifica degli equilibri finanziari* nel tempo e, in particolare, della copertura delle spese di funzionamento e di investimento programmate; per le regioni il bilancio di previsione costituisce sede

per il riscontro della copertura finanziaria di nuove o maggiori spese stabilite da leggi della regione a carico di esercizi futuri;

- *informative* in quanto fornisce informazioni agli utilizzatori interni (consiglieri ed amministratori, dirigenti, dipendenti, organi di revisione, ecc.) ed esterni (organi di controllo, altri organi pubblici, fornitori e creditori, finanziatori, cittadini, ecc.) in merito ai programmi in corso di realizzazione, nonché in merito all'andamento finanziario dell'amministrazione.

Stante il livello di estrema sintesi del bilancio armonizzato, come sopra indicato, la relazione è integrata con una serie di tabelle, con l'obiettivo di ampliarne la capacità informativa

Con la "nota integrativa", quindi, si completano ed arricchiscono le informazioni del bilancio.

La nota integrativa integra i dati quantitativi esposti negli schemi di bilancio al fine di rendere più chiara e significativa la lettura dello stesso e svolge le seguenti funzioni:

- descrittiva: illustra i dati che per la loro sinteticità non possono essere pienamente compresi;
- informativa, apporta ulteriori dati non inseriti nei documenti di bilancio, che hanno una struttura fissa e non integrabile;
- esplicativa, indica le motivazioni delle ipotesi assunte e dei criteri di valutazione adottati per la determinazione dei valori di bilancio.

### **Evoluzione normativa:**

La riforma, lungi dall'essere definita in tutti gli aspetti, ha subito, e continua a subire, numerosi interventi da parte del legislatore per disciplinare diversi ambiti, con costante aggiornamento sia degli schemi contabili di riferimento, sia delle modalità operative di gestione, anche in relazione a criticità emerse a seguito dell'applicazione pratica delle disposizioni, o a seguito di interventi normativi in materie differenti, ma con diretta incidenza sulla materia contabile (si pensi, ad esempio, alle modifiche in materia di contratti pubblici).

I principi e gli schemi contabili sono stati oggetto, anche a seguito di approfondimenti e confronti in seno alla Commissione per l'armonizzazione degli enti territoriali (Commissione *Arconet*), ad alcuni aggiornamenti, alcuni di rilevante portata.

Si ricorda in particolare il decreto MEF del 25/07/2023, il quale ha introdotto, mediante la modifica del principio della programmazione n. 4/1, il nuovo processo di bilancio, al fine di consentire l'approvazione del documento entro il 31/12 di ciascun anno, ridisegnando competenze, adempimenti e scadenze.

Il decreto ha poi modificato:

- il principio della contabilità finanziaria con la modifica della modalità di accertamento per cassa delle entrate giacenti nei conti postali e bancari intestati all'ente alla data del 31 dicembre;
- il principio della contabilità finanziaria con la reintroduzione, nel calcolo dell'FCDE, delle medie ponderate, anche in sede di bilancio preventivo;
- il principio della contabilità economico patrimoniale, con riferimento alla registrazione delle disponibilità liquide nei conti correnti postali e la rilevazione del saldo del conto di Tesoreria Unica al 31 dicembre;
- il piano dei conti integrato (con riferimento alla data contabile del 31 dicembre 2023, nell'ambito delle scritture di chiusura dell'esercizio 2023);
- lo schema del bilancio di previsione (a decorrere dal bilancio di previsione 2025-2027);
- lo schema di rendiconto (a decorrere dal rendiconto 2023);
- il glossario missioni e programmi (a decorrere dal bilancio di previsione 2025-2027).

Si segnala infine la Riforma 1.15 del PNRR prevede l'adozione di un sistema unico di contabilità economico-patrimoniale *Accrual* per tutte le amministrazioni pubbliche entro il 2026, mediante una graduale introduzione della nuova contabilità, con il seguente cronoprogramma:

- approvazione definitiva del quadro concettuale, degli standard, delle linee guida generali e del piano dei conti multidimensionale entro il secondo trimestre del 2024;

- formazione del personale appartenente ad almeno il 90% delle amministrazioni pubbliche individuate
- produzione dei financial statements (bilanci), conformi al nuovo quadro regolamentare contabile, per almeno il 90% delle amministrazioni pubbliche individuate entro il secondo trimestre 2026

La diffusione della riforma sarà gradualmente estesa a tutte le pubbliche amministrazioni, riguardando almeno il 10% delle amministrazioni pubbliche entro il quarto trimestre del 2024, il 30% entro il quarto trimestre del 2025 e il 90% entro il secondo trimestre 2026.

La Giunta Comunale predispose e presenta all'esame ed all'approvazione del Consiglio Comunale il bilancio di previsione per l'esercizio finanziario 2025-2027 ed annessi allegati.

Lo schema di bilancio, ed annessi allegati, è stato redatto in collaborazione con i Responsabili dei Servizi sulla base delle indicazioni fornite da questa Amministrazione, coordinate in particolare dall'attività dell'Assessore al Bilancio, in linea con gli impegni assunti con l'approvazione del Documento Unico di Programmazione (DUP).

Il DUP costituisce, nel rispetto del principio del coordinamento e coerenza dei documenti di bilancio, il presupposto necessario di tutti gli altri documenti di programmazione, è lo strumento che permette l'attività di guida strategica ed operativa degli enti locali e che consente di fronteggiare in modo permanente, sistemico e unitario le discontinuità ambientali e organizzative.



Il bilancio di previsione è stato predisposto nel pieno rispetto di tutti i principi contabili generali contenuti nel succitato D.lgs. 118/2011, che garantiscono il consolidamento e la trasparenza dei conti pubblici secondo le direttive dell'Unione Europea e l'adozione di sistemi informativi omogenei e interoperabili, qui di seguito elencati:

1. Principio dell'annualità
2. Principio dell'unità
3. Principio dell'universalità
4. Principio dell'integrità
5. Principio della veridicità, attendibilità, correttezza, e comprensibilità
6. Principio della significatività e rilevanza
7. Principio della flessibilità
8. Principio della congruità
9. Principio della prudenza
10. Principio della coerenza
11. Principio della continuità e della costanza
12. Principio della comparabilità e della verificabilità
13. Principio della neutralità
14. Principio della pubblicità
15. Principio dell'equilibrio di bilancio
16. Principio della competenza finanziaria
17. Principio della competenza economica
18. Principio della prevalenza della sostanza sulla forma

La formulazione delle previsioni è stata effettuata, per ciò che concerne la spesa, tenendo conto delle esigenze di spesa formulate dai Servizi, delle spese sostenute in passato, delle spese obbligatorie, di quelle consolidate e di quelle derivanti da obbligazioni già assunte in esercizi precedenti.

Analogamente, per la parte entrata, l'osservazione delle risultanze degli esercizi precedenti è stata alla base delle previsioni.

Gli accantonamenti inseriti nella parte spesa del bilancio di previsione sono i seguenti:

1. Accantonamento per indennità di fine mandato, che costituiscono una spesa potenziale dell'ente, in considerazione della quale, si ritiene opportuno prevedere tra le spese del bilancio di previsione, un apposito accantonamento di € 3.861,00 (anno 2025-2026-2027), denominato "fondo spese per indennità di fine mandato". Su tale accantonamento non è possibile impegnare e pagare e, a fine esercizio, l'economia di bilancio confluisce nella quota accantonata del risultato di amministrazione, immediatamente utilizzabile.

2. Una quota di € 25.000,00 per l'anno 2025, 2026 e 2027 è stata prevista per affrontare le eventuali spese derivanti dalla sottoscrizione del nuovo CCNL che sono a carico dei bilanci degli enti locali.

Le entrate, comprese quelle tributarie, vengono accertate per l'intero importo del credito, al lordo delle entrate di dubbia e difficile esazione, per le quali non è certa la riscossione integrale.

A tal fine è stanziata nel bilancio di previsione una apposita posta contabile, denominata "Accantonamento al fondo crediti di dubbia esigibilità" il cui ammontare è determinato in considerazione della dimensione degli stanziamenti relativi ai crediti che si prevede si formeranno nell'esercizio, della loro natura e dell'andamento del fenomeno negli ultimi cinque esercizi precedenti (la media del rapporto tra incassi e accertamenti per ciascuna tipologia di entrata).

L'accantonamento al fondo crediti di dubbia esigibilità non è oggetto di impegno e genera un'economia di bilancio che confluisce nel risultato di amministrazione come quota accantonata.

In tutti e tre gli esercizi finanziari lo stanziamento di bilancio riguardante il fondo crediti di dubbia esigibilità è pari al 100% dell'accantonamento quantificato nel prospetto riguardante il fondo crediti di dubbia esigibilità allegato al bilancio di previsione.

In relazione al nostro ente le categorie di entrate stanziate che possono dare luogo a crediti di dubbia e difficile esazione sono diverse. Si elencano di seguito le principali:

1. Imposte, tasse e proventi assimilati (TARI, IMU partite arretrate);
2. Proventi derivanti dall'attività di controllo e repressione delle irregolarità (Sanzioni relative al codice della strada competenza);
3. Proventi derivanti dalla vendita di servizi.

Per determinare l'accantonamento al fondo per le entrate ritenute di dubbia e difficile esazione è stato utilizzato il metodo della media semplice con riferimento al quinquennio 2019-2023 e applicando l'art. 107 bis del D.L. 18/2020.

Si segnala inoltre che l'articolo 30-bis del DL 41/2021, che modifica l'art. 107-bis del D.L. n. 18/2020, prevede che, a decorrere dal rendiconto 2020 e dal bilancio di previsione 2021 gli enti possono calcolare il fondo crediti di dubbia esigibilità delle entrate dei titoli 1 e 3 accantonato nel risultato di amministrazione o stanziato nel bilancio di previsione calcolando la percentuale di riscossione del quinquennio precedente con i dati del 2019 in luogo di quelli del 2020 e del 2021: da ciò discende che i dati relativi al 2019 intervengono tre volte nel calcolo del fondo: la norma in questione ha lo scopo di eliminare dalla serie storica presa in considerazione per il calcolo dell'accantonamento due annualità peculiari dal punto di vista delle riscossioni.

L'Ente ha adottato tale facoltà.

La Commissione Arconet ha inoltre chiarito (faq nn. 25 e 26 del 27 ottobre 2017) le modalità di calcolo per il FCDE in sede di previsione di bilancio, con particolare riferimento alla composizione di numeratore e denominatore, per gli enti che decidono di considerare tra gli incassi anche quelli realizzati nell'esercizio successivo in conto residui dell'esercizio precedente, esplicitando i calcoli corrispondenti.

In particolare, a regime, ovvero quando il quinquennio di riferimento è composto esclusivamente da esercizi gestiti nel rispetto della citata disciplina armonizzata, il rapporto tra incassi di competenza e i relativi accertamenti nel modo seguente per tutti gli esercizi compresi nel quinquennio di riferimento si calcola secondo la seguente formula:

incassi di competenza es. (X) + incassi esercizio (X+1) in c/residui (X

accertamenti esercizio (X)

In occasione della predisposizione del bilancio di previsione è necessario procedere alla determinazione del risultato di amministrazione presunto, che consiste in una previsione ragionevole del risultato di amministrazione dell'esercizio precedente, formulata in base alla situazione dei conti alla data di elaborazione del bilancio di previsione.

Costituiscono quota vincolata del risultato di amministrazione le entrate accertate e le corrispondenti economie di bilancio:

- a) nei casi in cui la legge o i principi contabili generali e applicati della contabilità finanziaria individuano un vincolo di specifica destinazione dell'entrata alla spesa;
- b) derivanti da mutui e finanziamenti contratti per il finanziamento di investimenti determinati;
- c) derivanti da trasferimenti erogati a favore dell'ente per una specifica destinazione;
- d) derivanti da entrate straordinarie, non aventi natura ricorrente, accertate e riscosse cui l'amministrazione ha formalmente attribuito una specifica destinazione.

La quota accantonata del risultato di amministrazione è costituita da:

- 1. l'accantonamento al fondo crediti di dubbia esigibilità (principio 3.3);
- 2. gli accantonamenti per le passività potenziali (fondi spese e rischi).

L'Ente ha applicato avanzo di amministrazione presunto di natura vincolata al bilancio di previsione 2025-2027 di € 87.020,19.

Trattasi della quota di avanzo di amministrazione dell'esercizio precedente derivante dal surplus di risorse trasferite dallo Stato per l'emergenza sanitaria che non sono state utilizzate dall'Ente.

Questa quota è stata determinata nell'anno in corso dallo Stato in base alle certificazioni presentate e la restituzione è prevista in quattro anni dal 2024 al 2028. Lo Stato trattiene questa quota dai trasferimenti del Fondo di solidarietà comunale. L'Ente per il principio di integrità del bilancio e del divieto di effettuare compensazioni di partita esegue un giroconto contabile introitando la somma con un uguale pagamento nella parte spesa.

A tale fine è stato redatto anche l'Allegato A/2 riferito alle risorse vincolate presunte.

**TABELLA DIMOSTRATIVA DEL RISULTATO DI AMMINISTRAZIONE PRESUNTO**

<b>1) Determinazione del risultato di amministrazione presunto al 31/12/2024:</b>		
+	<b>Risultato di amministrazione iniziale dell'esercizio 2024</b>	<b>3.974.282,17</b>
+	<b>Fondo pluriennale vincolato iniziale dell'esercizio 2024</b>	<b>1.855.462,41</b>
+	Entrate già accertate nell'esercizio 2024	11.862.012,22
-	Uscite già impegnate nell'esercizio 2024	14.186.587,80
-	Riduzione dei residui attivi già verificatesi nell'esercizio 2024	13.887,94
+	Incremento dei residui attivi già verificatesi nell'esercizio 2024	124.305,56
+	Riduzione dei residui passivi già verificatesi nell'esercizio 2024	10.126,52
=	<b>Risultato di amministrazione dell'esercizio 2024 alla data di redazione del bilancio di previsione dell'anno 2025</b>	<b>3.625.713,14</b>
+	Entrate che prevedo di accertare per il restante periodo dell'esercizio 2024	0,00
-	Spese che prevedo di impegnare per il restante periodo dell'esercizio 2024	1.284.629,17
-	Riduzione dei residui attivi presunta per il restante periodo dell'esercizio 2024	0,00
+	Incremento dei residui attivi presunto per il restante periodo dell'esercizio 2024	0,00
+	Riduzione dei residui passivi presunta per il restante periodo dell'esercizio 2024	0,00
-	Fondo pluriennale vincolato finale presunto dell'esercizio 2024	0,00
=	<b>A) Risultato di amministrazione presunto al 31/12/2024</b>	<b>2.341.083,97</b>
<b>2) Composizione del risultato di amministrazione presunto al 31/12/2024 :</b>		
<b>Parte accantonata</b>		
Fondo crediti di dubbia esigibilità al 31/12 esercizio precedente		877.606,26
Fondo anticipazioni liquidità		0,00
Fondo perdite società partecipate		0,00
Fondo contenzioso		10.000,00
Altri accantonamenti		48.624,50
<b>B) Totale parte accantonata</b>		<b>936.230,76</b>
<b>Parte vincolata</b>		
Vincoli derivanti da leggi e dai principi contabili		314.712,94
Vincoli derivanti da trasferimenti		40.543,00
Vincoli derivanti dalla contrazione di mutui		0,00
Vincoli formalmente attribuiti dall'ente		0,00
Altri vincoli		0,00
<b>C) Totale parte vincolata</b>		<b>355.255,94</b>
<b>Parte destinata agli investimenti</b>		<b>0,00</b>
<b>D) Totale destinata agli investimenti</b>		<b>0,00</b>
<b>E) Totale parte disponibile (E=A-B-C-D)</b>		<b>1.049.597,27</b>
<b>Se E è negativo, tale importo è iscritto tra le spese del bilancio di previsione come disavanzo da ripianare</b>		
<b>3) Utilizzo quote del risultato di amministrazione presunto al 31/12/N-1 previsto nel bilancio:</b>		
<b>Utilizzo quota accantonata</b>	da consuntivo anno prec. o previa verifica di preconsuntivo - salvo l'utilizzo del FAL)	0,00
<b>Utilizzo quota vincolata</b>		87.020,19
<b>Utilizzo quota destinata agli investimenti</b>	(previa approvazione del rendiconto)	0,00
<b>Utilizzo quota disponibile</b>	(previa approvazione del rendiconto)	0,00
<b>Totale utilizzo avanzo di amministrazione presunto</b>		<b>87.020,19</b>

ELENCO ANALITICO DELLE RISORSE VINCOLATE NEL RISULTATO DI AMMINISTRAZIONE (\*)

Cap. di entrata	Descrizione	Cap. di spesa correlato	Descrizione	Risorse vinc. nel risultato di amministrazione al 1/1/2024	Risorse vincolate applicate al bilancio dell'esercizio 2024	Entrate vincolate accertate nell'esercizio 2024	Impegni eserc. 2024 finanziati da entrate vincolate accertate nell'esercizio o da quote vincolate del risultato di amministrazione	Fondo plur. vinc. al 31/12/2024 finanziato da entrate vincolate accertate nell'esercizio o da quote vincolate del risultato di amministrazione	Cancellazione e di residui attivi vincolati o eliminazione del vincolo su quote del risultato di amministrazione (+) e cancellazione di residui passivi finanziati da risorse vincolate (-) (gestione dei residui):	Cancellazione nell'esercizio o N di impegni finanziati dal fondo pluriennale vincolato dopo l'approvazione del rendiconto dell'esercizio o 2023 non reimpegnati nell'esercizio o 2024	Risorse vincolate nel bilancio al 31/12/2024	Risorse vincolate nel risultato di amministrazione al 31/12/2024
				(a)	(b)	(c)	(d)	(e)	(f)	(g)	(h)=(b)+(c)-(d)-(e)+(g)	(i)=(a)+(c)-(d)-(e)-(f)+(g)
Vincoli derivanti dalla legge												
Cap. 2001/5	CONTRIBUTI DELLO STATO: FONDO STATALE FINANZIAMENTO FUNZIONI FONDAMENTALI COVID 19	Cap. 0/0	MINORI ENTRATE E MAGGIORI SPESE FONDO FUNZIONI FONDAMENTALI	311.438,00	87.020,19	0,00	87.020,19	0,00	0,00	0,00	0,00	224.417,81
Cap. 2046/0	RIVERSAMENTO 5 PER MILLE	Cap. 10194/635	INTERVENTI A FAVORE DI MINORI FINANZIATI CON FONDO 5 PER MILLE	0,00	0,00	0,00	0,00	0,00	0,00	0,00	0,00	0,00
Cap. 3016/0	SANZIONI VIOLAZIONE AL CDS	Cap. 8136/308	INTERVENTI FINANZIATI CON PROVENTI SANZIONI VIOLAZIONE AL CDS	7.572,37	7.572,37	0,00	7.572,37	0,00	0,00	0,00	0,00	0,00

Cap. 3802/0	FONDO FUNZIONI TECNICHE ATTREZZ	Cap. 21680/7 54	ACQUISTO HD E SW SERVIZIO TECNICO	5.230,69	5.230,69	0,00	5.230,69	0,00	0,00	0,00	0,00	0,00
Cap. 4600/0	ONERI DI URBANIZZAZIONE PRIMARIA	Cap. 0/0		121.928,48	50.000,00	0,00	50.000,00	0,00	0,00	0,00	0,00	71.928,48
Cap. 4601/0	PERMESSI A COSTRUIRE ONERI URBANIZZAZIONE SECONDARIA	Cap. 21888/8 21	822 CONTRIBUTO COSTRUZIONE NUOVE CHIESE E INTERVENTI LR	4.727,54	4.727,54	0,00	4.727,54	0,00	0,00	0,00	0,00	0,00
Cap. 4610/0	INTROITI FONDO AREE VERDI	Cap. 29603/7 03	MANUTENZIO NE STRAORDINAR IA AREE VERDI FINANZIATA CON FONDO AREE VERDI	18.366,65	0,00	0,00	0,00	0,00	0,00	0,00	0,00	18.366,65
Totale Vincoli derivanti dalla legge				469.263,73	154.550,79	0,00	154.550,79	0,00	0,00	0,00	0,00	314.712,94
Vincoli derivanti da Trasferimenti												
Cap. 2001/0	CONTRIBUTI DELLO STATO: FONDO SOLIDARIETA' ALIMENTARE - FITTI - TARI COVID 19 (CAP. SPESA 10473/485 E 10473/3)	Cap. 0/0	Fondo agevolazione TARI categorie interessate alle chiusure obbligatorie o dalle restrizioni	36.643,00	0,00	0,00	0,00	0,00	0,00	0,00	0,00	36.643,00
Cap. 2001/3	ONTRIBUTI DELLO STATO: FONDO FINANZIAMENTO CENTRI ESTIVI 2020 E CONTRASTO ALLA POVERTA' EDUCATIVA	Cap. 4575/10 1	INTERVENTI A FAVORE DI MINORI IN ETA' SCOLARE	635,56	635,56	0,00	635,56	0,00	0,00	0,00	0,00	0,00
Cap. 2001/6	CONTRIBUTI DELLO STATO: FONDO PATRIMONIO LIBRARIO	Cap. 5121/99	INCREMENTO PATRIMONIO LIBRARIO	0,00	0,00	0,00	0,00	0,00	0,00	0,00	0,00	0,00
Cap. 2006/0	CONTRIBUTI DELLO STATO: PROGETTO PREVENZIONE E CONTRASTO USO E SPACCIO DROGHE	Cap. 0/0	INTERVENTI PER LA PREVENZIONE SERVIZIO POLIZIA	1.611,11	1.611,11	0,00	1.611,11	0,00	0,00	0,00	0,00	0,00

			LOCALE									
Cap. 2047/0	CONTRIBUTO STATALE FONDO N AZIONALE SISTEMA INTEGRATO DI EDUCAZIONE E ISTRUZIONE (DALLA NASCITA SINO A 6 ANNI)	Cap. 4175/52 3	INTERVENTI A FAVORE DI MINORI DA 0 A 6 ANNI (FINANZIAMEN TO CONTRIBUTO REGIONALE- STATALE)	47.766,73	47.766,73	0,00	47.766,73	0,00	0,00	0,00	0,00	0,00
Cap. 2242/0	CONTRIBUTO REGIONALE PER INTERVENTI PROTEZIONE CIVILE	Cap. 9321/59	BENI DI CONSUMO - PROTEZIONE CIVILE - (VEDI ENTRATA 2242)	4.686,52	4.686,52	0,00	4.686,52	0,00	0,00	0,00	0,00	0,00
Cap. 2249/0	CONTRIBUTO REGIONALE FONDO DI SOLIDARIETA' CAP SPESA 10473/488	Cap. 10473/4 88	INTERVENTI A FAVORE DI SOGGETTI ASSEGNATARI DI SERVIZI ABITATIVI PUBBLICI FINANZIATI CON FONDO DI SOLIDARIETA' REGIONALE (CAPITOLO ENTRATA 2249)	3.900,00	0,00	0,00	0,00	0,00	0,00	0,00	0,00	3.900,00
Totale Vincoli derivanti da Trasferimenti				95.242,92	54.699,92	0,00	54.699,92	0,00	0,00	0,00	0,00	40.543,00
Totale risorse vincolate (1=1/1+1/2+1/3+1/4+1/5)				564.506,65	209.250,71	0,00	209.250,71	0,00	0,00	0,00	0,00	355.255,94

Totale quote accantonate riguardanti le risorse vincolate da legge (m/1)	0,00	0,00
Totale quote accantonate riguardanti le risorse vincolate da trasferimenti (m/2)	0,00	0,00



Totale quote accantonate riguardanti le risorse vincolate da finanziamenti (m/3)	0,00	0,00
Totale quote accantonate riguardanti le risorse vincolate dall'ente (m/4)	0,00	0,00
Totale quote accantonate riguardanti le risorse vincolate da altro (m/5)	0,00	0,00
Totale quote accantonate riguardanti le risorse vincolate (m=m/1+m/2+m/3+m/4+m/5))	0,00	0,00
Totale risorse vincolate da legge al netto di quelle che sono state oggetto di accantonamenti (n/1=l/1-m/1)	0,00	314.712,94
Totale risorse vincolate da trasferimenti al netto di quelle che sono state oggetto di accantonamenti (n/2=l/2-m/2)	0,00	40.543,00
Totale risorse vincolate da finanziamenti al netto di quelle che sono state oggetto di accantonamenti (n/3=l/3-m/3)	0,00	0,00
Totale risorse vincolate dall'Ente al netto di quelle che sono state oggetto di accantonamenti (n/4=l/4-m/4)	0,00	0,00
Totale risorse vincolate da altro al netto di quelle che sono state oggetto di accantonamenti (n/5=l/5-m5)	0,00	0,00
Totale risorse vincolate al netto di quelle che sono state oggetto di accantonamenti (n=l-m)	0,00	355.255,94

Il bilancio di previsione espone separatamente l'andamento delle entrate e delle spese riferite ad un orizzonte temporale di almeno un triennio, definito in base alla legislazione statale e regionale vigente e al documento di programmazione dell'ente, ed è elaborato in termini di competenza finanziaria e di cassa con riferimento al primo esercizio e in termini di competenza finanziaria per gli esercizi successivi.

Le entrate del bilancio di previsione sono classificate in titoli e tipologie, secondo le modalità individuate dal glossario del piano dei conti per le voci corrispondenti.

Le spese del bilancio di previsione sono classificate in missioni e programmi secondo le modalità individuate dal glossario delle missioni e dei programmi.

I programmi di spesa sono articolati nei seguenti titoli di spesa:

<i>TITOLO 1</i>	<i>SPESE CORRENTI</i>
<i>TITOLO 2</i>	<i>SPESE IN CONTO CAPITALE</i>
<i>TITOLO 3</i>	<i>SPESE PER INCREMENTO DI ATTIVITA' FINANZIARIE</i>
<i>TITOLO 4</i>	<i>RIMBORSO DI PRESTITI.</i>

Solo per la missione 60 “Anticipazioni finanziarie” e per la missione 99 “Servizi per conto terzi”, possono essere previsti anche i seguenti titoli:

<i>TITOLO 5</i>	<i>CHIUSURA ANTICIPAZIONI DA ISTITUTO TESORIERE/CASSIERE</i>
<i>TITOLO 7</i>	<i>SPESE PER CONTO TERZI E PARTITE DI GIRO.</i>

Per ciascuna unità di voto, costituita dalla tipologia di entrata e dal programma di spesa, il bilancio di previsione indica:

- l'ammontare presunto dei residui attivi o passivi alla chiusura dell'esercizio precedente a quello del triennio cui il bilancio si riferisce;
- l'importo definitivo delle previsioni di competenza e di cassa dell'anno precedente il triennio cui si riferisce il bilancio, risultanti alla data di elaborazione del bilancio di previsione.
- l'ammontare delle entrate che si prevede di accertare o delle spese di cui autorizza l'impegno in ciascuno degli esercizi cui il bilancio si riferisce;
- l'ammontare delle entrate che si prevede di riscuotere e delle spese di cui si autorizza il pagamento nel primo esercizio del triennio, senza distinzioni tra riscossioni e pagamenti in conto competenza e in conto residui.

RIEPILOGO GENERALE ENTRATE PER TITOLI

TITOLO TIPOLOGIA	DENOMINAZIONE	RESIDUI PRESUNTI AL TERMINE DEL 2024		PREVISIONI DEFINITIVE DEL 2024			
					Previsioni dell'anno 2025	Previsioni dell'anno 2026	Previsioni dell'anno 2027
	Fondo pluriennale vincolato per spese correnti (1)		previsione di competenza	44.801,52	0,00	0,00	0,00
	Fondo pluriennale vincolato per spese in conto capitale (1)		previsione di competenza	1.810.660,89	0,00	0,00	0,00
	Utilizzo avanzo di Amministrazione		previsione di competenza	1.751.391,86	87.020,19	0,00	0,00
	- di cui avanzo vincolato utilizzato anticipatamente (2)		previsione di competenza	0,00	0,00	0,00	0,00
	Fondo di Cassa all'1/1/esercizio di riferimento		previsione di cassa	6.100.895,10	4.233.000,00		
TITOLO 1	ENTRATE CORRENTI DI NATURA TRIBUTARIA, CONTRIBUTIVA E PEREQUATIVA	2.150.301,16	previsione di competenza	4.661.695,62	4.714.737,20	4.734.737,20	4.759.737,20
			previsione di cassa	5.110.447,13	6.138.259,02		
TITOLO 2	TRASFERIMENTI CORRENTI	436.899,10	previsione di competenza	1.038.875,03	815.780,00	505.965,00	505.965,00
			previsione di cassa	1.149.290,29	787.630,10		
TITOLO 3	ENTRATE EXTRATRIBUTARIE	458.570,78	previsione di competenza	1.876.483,96	1.281.385,71	1.272.885,71	1.267.885,71
			previsione di cassa	2.105.246,47	1.739.956,49		
TITOLO 4	ENTRATE IN CONTO CAPITALE	2.506.250,41	previsione di competenza	6.338.077,95	2.323.000,00	2.678.850,00	3.519.780,00
			previsione di cassa	6.572.178,47	4.829.250,41		
TITOLO 5	ENTRATE DA RIDUZIONE DI ATTIVITA' FINANZIARIE	0,00	previsione di competenza	5.200,00	0,00	0,00	0,00
			previsione di cassa	5.200,00	0,00		
TITOLO 6	ACCENSIONE PRESTITI	0,00	previsione di competenza	0,00	0,00	0,00	0,00
			previsione di cassa	0,00	0,00		
TITOLO 7	ANTICIPAZIONI DA ISTITUTO TESORIERE/CASSIERE	0,00	previsione di competenza	2.589.000,00	2.631.000,00	1.579.000,00	1.579.000,00
			previsione di cassa	2.589.000,00	2.631.000,00		
TITOLO 9	ENTRATE PER CONTO TERZI E PARTITE DI GIRO	272.472,44	previsione di competenza	2.142.000,00	2.132.000,00	2.132.000,00	2.132.000,00
			previsione di cassa	1.870.763,99	2.404.472,44		
TOTALE TITOLI		5.824.493,89	previsione di competenza	18.651.332,56	13.897.902,91	12.903.437,91	13.764.367,91
			previsione di cassa	19.402.126,35	18.530.568,46		
TOT. GEN. ENTRATE		5.824.493,89	previsione di competenza	22.258.186,83	13.984.923,10	12.903.437,91	13.764.367,91
			previsione di cassa	25.503.021,45	22.763.568,46		

# RIEPILOGO GENERALE DELLE SPESE PER TITOLI

TITOLO	DENOMINAZIONE	RESIDUI PRESUNTI AL TERMINE DEL 2024		PREVISIONI DEFINITIVE DEL 2024				
					PREVISIONI DELL' ANNO 2025	PREVISIONI DELL'ANNO 2026	PREVISIONI DELL'ANNO 2027	
	DISAVANZO DI AMMINISTRAZIONE			0,00	0,00	0,00	0,00	
TTITOLO 1	SPESE CORRENTI	2.569.369,38	previsione di competenza	7.783.728,79	7.098.923,10	6.713.587,91	6.733.587,91	
			di cui già impegnato *		1.484.647,57	740.938,75	286.769,65	
			di cui fondo pluriennale vincolato	0,00	0,00	0,00	0,00	
			previsione di cassa	10.612.116,31	12.015.694,06			
TTITOLO 2	SPESE IN CONTO CAPITALE	3.446.987,27	previsione di competenza	9.743.458,04	2.123.000,00	2.478.850,00	3.319.780,00	
			di cui già impegnato *		0,00	0,00	0,00	
			di cui fondo pluriennale vincolato	0,00	0,00	0,00	0,00	
			previsione di cassa	9.985.498,59	5.569.987,27			
TTITOLO 3	INCREMENTO DI ATTIVITA' FINANZIARIE	0,00	previsione di competenza	0,00	0,00	0,00	0,00	
			di cui già impegnato *		0,00	0,00	0,00	
			di cui fondo pluriennale vincolato	0,00	0,00	0,00	0,00	
			previsione di cassa	0,00	0,00			
TTITOLO 4	Rimborso di prestiti	0,00	previsione di competenza	0,00	0,00	0,00	0,00	
			di cui già impegnato *		0,00	0,00	0,00	
			di cui fondo pluriennale vincolato	0,00	0,00	0,00	0,00	
			ISTITUTO TESORIERE/CASSIERE	previsione di cassa	0,00	0,00		
TTITOLO 5	CHIUSURA DI ANTICIPAZIONI RICEVUTE DA	0,00		previsione di competenza	2.589.000,00	2.631.000,00	1.579.000,00	1.579.000,00
				di cui già impegnato *		0,00	0,00	0,00
				di cui fondo pluriennale vincolato	0,00	0,00	0,00	0,00
			previsione di cassa	2.589.000,00	2.631.000,00			
TTITOLO 7	SPESE PER CONTO TERZI E PARTITE DI GIRO	414.887,13	previsione di competenza	2.142.000,00	2.132.000,00	2.132.000,00	2.132.000,00	
			di cui già impegnato *		0,00	0,00	0,00	
			di cui fondo pluriennale vincolato	0,00	0,00	0,00	0,00	
			previsione di cassa	2.316.406,55	2.546.887,13			
	TOTALE TITOLI	6.431.243,78	previsione di competenza	22.258.186,83	13.984.923,10	12.903.437,91	13.764.367,91	
			di cui già impegnato *		1.484.647,57	740.938,75	286.769,65	
			di cui fondo pluriennale vincolato	0,00	0,00	0,00	0,00	
			previsione di cassa	25.503.021,45	22.763.568,46			
	TOTALE GENERALE DELLE SPESE	6.431.243,78	previsione di competenza	22.258.186,83	13.984.923,10	12.903.437,91	13.764.367,91	
			di cui già impegnato *		1.484.647,57	740.938,75	286.769,65	
			di cui fondo pluriennale vincolato	0,00	0,00	0,00	0,00	
			previsione di cassa	25.503.021,45	22.763.568,46			

**QUADRO GENERALE RIASSUNTIVO TRIENNIO 2025 - 2027**

ENTRATE	CASSA ANNO DI RIFERIMENTO DEL BILANCIO 2025	COMPETENZA ANNO DI RIFERIMENTO DEL BILANCIO 2025	2026	2027	SPESE	CASSA ANNO DI RIFERIMENTO DEL BILANCIO 2025	COMPETENZA ANNO DI RIFERIMENTO DEL BILANCIO 2025	2026	2027
Fondo di cassa presunto all'inizio dell'esercizio	4.233.000,00								
Utilizzo avanzo presunto di amministrazione		87.020,19	0,00	0,00	Disavanzo di amministrazione (1)		0,00	0,00	0,00
di cui Utilizzo Fondo anticipazioni di liquidità		0,00	0,00	0,00					
Fondo pluriennale vincolato		0,00	0,00	0,00					
Titolo 1 - Entrate correnti di natura tributaria	6.138.259,02	4.714.737,20	4.734.737,20	4.759.737,20	Titolo 1 - Spese correnti	12.015.694,06	7.098.923,10	6.713.587,91	6.733.587,91
					- di cui fondo pluriennale vincolato	0,00	0,00	0,00	0,00
Titolo 2 - Trasferimenti correnti	787.630,10	815.780,00	505.965,00	505.965,00					
Titolo 3 - Entrate extratributarie	1.739.956,49	1.281.385,71	1.272.885,71	1.267.885,71					
Titolo 4 - Entrate in conto capitale	4.829.250,41	2.323.000,00	2.678.850,00	3.519.780,00	Titolo 2 - Spese in conto capitale	5.569.987,27	2.123.000,00	2.478.850,00	3.319.780,00
					- di cui fondo pluriennale vincolato	0,00	0,00	0,00	0,00
Titolo 5 - Entrate da riduzione di attività finanziarie	0,00	0,00	0,00	0,00	Titolo 3 - Spese per incremento di attività finanziarie	0,00	0,00	0,00	0,00
					- di cui fondo pluriennale vincolato	0,00	0,00	0,00	0,00
Totale entrate finali	13.495.096,02	9.134.902,91	9.192.437,91	10.053.367,91	Totale spese finali	17.585.681,33	9.221.923,10	9.192.437,91	10.053.367,91
Titolo 6 - Accensione di prestiti	0,00	0,00	0,00	0,00	Titolo 4 - Rimborso di prestiti	0,00	0,00	0,00	0,00
					di cui Fondo anticipazioni di liquidità	0,00	0,00	0,00	0,00
Titolo 7 - Anticipazioni da istituto tesoriere/cassiere	2.631.000,00	2.631.000,00	1.579.000,00	1.579.000,00	Titolo 5 - Chiusura Anticipazioni da istituto tesoriere/cassiere	2.631.000,00	2.631.000,00	1.579.000,00	1.579.000,00
Titolo 9 - Entrate per conto di terzi e partite di giro	2.404.472,44	2.132.000,00	2.132.000,00	2.132.000,00	Titolo 7 - Spese per conto terzi e partite di giro	2.546.887,13	2.132.000,00	2.132.000,00	2.132.000,00
Totale	18.530.568,46	13.897.902,91	12.903.437,91	13.764.367,91	Totale	22.763.568,46	13.984.923,10	12.903.437,91	13.764.367,91
TOTALE COMPLESSIVO ENTRATE	22.763.568,46	13.984.923,10	12.903.437,91	13.764.367,91	TOTALE COMPLESSIVO SPESE	22.763.568,46	13.984.923,10	12.903.437,91	13.764.367,91
Fondo di cassa finale presunto	0,00								

(1) Corrisponde alla prima voce del conto del bilancio

## 5 Equilibri di bilancio

Il prospetto degli equilibri di bilancio consente di verificare gli equilibri interni al bilancio di previsione per ciascuno degli esercizi in cui è articolato.

I principali equilibri di bilancio relativi agli esercizi 2025-2027, da rispettare in sede di programmazione e di gestione, sono i seguenti:

- pareggio complessivo di bilancio, secondo il quale il bilancio di previsione deve essere deliberato in pareggio finanziario, ovvero la previsione del totale delle entrate deve essere uguale al totale delle spese (tabella precedente);
- equilibrio di parte corrente ed equilibrio di Entrate e Spese correnti una tantum;
- equilibrio di parte capitale;
- equilibrio di cassa.

### 5.1 Equilibrio di Parte Corrente

L'equilibrio di parte corrente in termini di competenza finanziaria è l'equilibrio tra le spese correnti incrementate dalle spese per trasferimenti in c/capitale e dalle quote di capitale delle rate di ammortamento dei mutui e degli altri prestiti, con l'esclusione dei rimborsi anticipati, e le entrate correnti, costituite dai primi tre titoli dell'entrata, incrementate dai contributi destinati al rimborso dei prestiti, dal fondo pluriennale vincolato di parte corrente e dall'utilizzo dell'avanzo di competenza di parte corrente. All'equilibrio di parte corrente concorrono anche le entrate in conto capitale destinate al finanziamento di spese correnti in base a specifiche disposizioni di legge o dei principi contabili e l'eventuale saldo negativo delle partite finanziarie. Al riguardo si segnala che l'equilibrio delle partite finanziarie, determinato dalle operazioni di acquisto/alienazione di titoli obbligazionari e di concessione/riscossione crediti, a seguito dell'adozione del cd. principio della competenza finanziaria potenziata non è più automaticamente garantito. Nel caso di concessioni di crediti o altri incrementi delle attività finanziarie di importo superiore rispetto alle riduzioni di attività finanziarie esigibili nel medesimo esercizio, il saldo negativo deve essere finanziato da risorse correnti. Pertanto, il saldo negativo delle partite finanziarie concorre all'equilibrio di parte corrente. Invece, l'eventuale saldo positivo delle attività finanziarie, è destinato al rimborso anticipato dei prestiti e al finanziamento degli investimenti, determinando, per la quota destinata agli investimenti, necessariamente un saldo positivo dell'equilibrio di parte corrente. Considerato che le concessioni crediti degli enti locali sono costituite solo da anticipazioni di liquidità che, per loro natura sono chiuse entro l'anno, il problema dell'equilibrio delle partite finanziarie riguarda soprattutto le regioni che concedono crediti per finanziare investimenti, il cui prospetto degli equilibri dedica un'apposita sezione anche alle partite finanziarie. In occasione di variazioni di bilancio che modificano la previsione del margine corrente è possibile variare anche il prospetto degli equilibri allegato al bilancio di previsione, al fine di consentire le attestazioni di copertura finanziaria di provvedimenti che comportano impegni per investimenti.

## EQUILIBRI DI BILANCIO Parte Corrente

EQUILIBRIO ECONOMICO-FINANZIARIO			COMPETENZ A ANNO DI RIFERIMENT O DEL BILANCIO 2025	COMPETENZ A ANNO 2026	COMPETENZ A ANNO 2027
Fondo di cassa all'inizio dell'esercizio		4.233.000,00			
A) Fondo pluriennale vincolato di entrata per spese correnti	( + )		0,00	0,00	0,00
Q1) Fondo pluriennale vincolato per spese titolo 2.04 Altri trasferimenti in conto capitale iscritto in entrata	( + )		0,00	0,00	0,00
AA ) Recupero disavanzo di amministrazione esercizio precedente	( - )		0,00	0,00	0,00
B) Entrate titoli 1.00 - 2.00 - 3.00	( + )		6.811.902,91	6.513.587,91	6.533.587,91
di cui per estinzione anticipata di prestiti			0,00	0,00	0,00
C) Entrate Titolo 4.02.06 - Contributi agli investimenti direttamente destinati al rimborso dei prestiti da amministrazioni pubbliche	( + )		0,00	0,00	0,00
D) Spese Titolo 1.00 - Spese correnti	( - )		7.098.923,10	6.713.587,91	6.733.587,91
di cui:					
- fondo pluriennale vincolato			0,00	0,00	0,00
- fondo crediti di dubbia esigibilità			194.618,70	196.584,70	199.042,20
E) Spese Titolo 2.04 - Altri trasferimenti in conto capitale	( - )		0,00	0,00	0,00
di cui fondo pluriennale vincolato			0,00	0,00	0,00
F) Spese Titolo 4.00 - Quote di capitale amm.to dei mutui e prestiti obbligazionari	( - )		0,00	0,00	0,00
di cui per estinzione anticipata di prestiti			0,00	0,00	0,00
di cui Fondo anticipazioni di liquidità			0,00	0,00	0,00
<b>G) Somma finale (G=A+Q1-AA+B+C-D-E-F)</b>			<b>-287.020,19</b>	<b>-200.000,00</b>	<b>-200.000,00</b>
ALTRE POSTE DIFFERENZIALI, PER ECCEZIONI PREVISTE DA NORME DI LEGGE, CHE HANNO EFFETTO SULL'EQUILIBRIO EX ARTICOLO 162, COMMA 6, DEL TESTO UNICO DELLE LEGGI SULL'ORDINAMENTO DEGLI ENTI LOCALI					
H) Utilizzo risultato di amministrazione presunto per spese correnti e rimborso dei prestiti (2)	( + )		87.020,19	0,00	0,00
di cui per estinzione anticipata di prestiti			0,00		
I) Entrate di parte capitale destinate a spese correnti in base a specifiche disposizioni di legge o dei principi contabili	( + )		200.000,00	200.000,00	200.000,00
di cui per estinzione anticipata di prestiti			0,00	0,00	0,00
L) Entrate di parte corrente destinate a spese di investimento in base a specifiche disposizioni di legge o dei principi contabili	( - )		0,00	0,00	0,00
M) Entrate da accensione di prestiti destinate a estinzione anticipata dei prestiti	( + )		0,00	0,00	0,00
<b>EQUILIBRIO DI PARTE CORRENTE (3) O=G+H+I-L+M</b>			<b>0,00</b>	<b>0,00</b>	<b>0,00</b>

### 5.1.1 Equilibri di Entrate e Spese Correnti Una Tantum

L'articolo 25, comma 1, lettera b) della legge 31/12/2009, n.196 distingue le entrate ricorrenti da quelle non ricorrenti, a seconda che si riferiscano a proventi la cui acquisizione sia prevista a regime ovvero limitata a uno o più esercizi.

È definita “a regime” un’entrata che si presenta con continuità in almeno 5 esercizi, per importi costanti nel tempo.

Tutti i trasferimenti in conto capitale sono non ricorrenti a meno che non siano espressamente definiti “continuativi” dal provvedimento o dalla norma che ne autorizza l'erogazione.

È opportuno includere tra le entrate “non ricorrenti” anche le entrate presenti “a regime” nei bilanci dell’ente, quando presentano importi superiori alla media riscontrata nei cinque esercizi precedenti.

In questo caso le entrate devono essere considerate ricorrenti fino a quando superano tale importo e devono essere invece considerate non ricorrenti quando tale importo viene superato.

Le entrate da concessioni pluriennali che non garantiscono accertamenti costanti negli esercizi e costituiscono entrate straordinarie non ricorrenti sono destinate al finanziamento di interventi di investimento. (vedi punto 3.10 del principio contabile applicato 4/2). Nel prospetto non sono state incluse poiché l’entrata è pressoché costante negli esercizi passati e futuri.

Anche le somme previste a titolo di accertamento IMU e TASI non sono state incluse poiché in misura nettamente inferiore rispetto a quelli degli esercizi precedenti.

Per quanto riguarda le somme derivanti dalle sanzioni derivanti da infrazioni stradali le stesse si assestano sugli importi previsti negli anni precedenti e pertanto anch’esse non sono state inserite nel prospetto.

## 5.2 Equilibrio di Parte Capitale

**L’equilibrio in conto capitale in termini di competenza finanziaria** è l’equilibrio tra le spese di investimento e tutte le risorse acquisite per il loro finanziamento, costituite dalle entrate in conto capitale, dall’accensione di prestiti, dal fondo pluriennale vincolato in c/capitale, dall’utilizzo dell’avanzo di competenza in c/capitale, e da quelle risorse di parte corrente destinate agli investimenti dalla legge o dai principi contabili.

Una parte delle entrate del titolo IV riferite ai permessi a costruire è andata a finanziare la spesa di natura corrente. Per le spese di investimento sono state dedicate le altre entrate del titolo IV e la eventuale concessione di contributi a livello statale e/o regionale.



## EQUILIBRI DI BILANCIO Parte Capitale

EQUILIBRIO ECONOMICO-FINANZIARIO			COMPETENZ A ANNO DI RIFERIMENT O DEL BILANCIO 2025	COMPETENZ A ANNO 2026	COMPETENZ A ANNO 2027
P) Utilizzo risultato di amministrazione presunto per spese di investimento (2)	( + )		0,00		
Q) Fondo pluriennale vincolato di entrata per spese in conto capitale	( + )		0,00	0,00	0,00
Q1) Fondo pluriennale vincolato per spese titolo 2.04 Altri trasferimenti in conto capitale iscritto in entrata	( - )		0,00	0,00	0,00
J2) Fondo pluriennale vincolato per spese titolo 3.01 Acquisizioni di attività finanziarie iscritto in entrata	( + )		0,00	0,00	0,00
R) Entrate Titoli 4.00-5.00-6.00	( + )		2.323.000,00	2.678.850,00	3.519.780,00
C) Entrate Titolo 4.02.06 - Contributi agli investimenti direttamente destinati al rimborso dei prestiti da amministrazioni pubbliche	( - )		0,00	0,00	0,00
I) Entrate di parte capitale destinate a spese correnti in base a specifiche disposizioni di legge o dei principi contabili	( - )		200.000,00	200.000,00	200.000,00
S1) Entrate Titolo 5.02 per Riscossioni di crediti di breve termine	( - )		0,00	0,00	0,00
S2) Entrate Titolo 5.03 per Riscossioni di crediti di medio-lungo termine	( - )		0,00	0,00	0,00
T) Entrate Titolo 5.04 relative a Altre entrate per riduzioni di attività finanziaria	( - )		0,00	0,00	0,00
L) Entrate di parte corrente destinate a spese di investimento in base a specifiche disposizioni di legge o dei principi contabili	( + )		0,00	0,00	0,00
M) Entrate da accensione di prestiti destinate a estinzione anticipata dei prestiti	( - )		0,00	0,00	0,00
U) Spese Titolo 2.00 - Spese in conto capitale <i>di cui fondo pluriennale vincolato di spesa</i>	( - )		2.123.000,00 0,00	2.478.850,00 0,00	3.319.780,00 0,00
V) Spese Titolo 3.01 per Acquisizioni di attività finanziarie <i>di cui fondo pluriennale vincolato</i>	( - )		0,00 0,00	0,00 0,00	0,00 0,00
E) Spese Titolo 2.04 - Altri trasferimenti in conto capitale <i>di cui fondo pluriennale vincolato</i>	( + )		0,00 0,00	0,00 0,00	0,00 0,00
<b>EQUILIBRIO DI PARTE CAPITALE Z = P+Q-Q1+J2+R-C-I-S1-S2-T+L-M-U-V+E</b>			<b>0,00</b>	<b>0,00</b>	<b>0,00</b>

## 6 Equilibrio di cassa

Gli equilibri di bilancio di cassa trovano fondamento normativo nell'articolo 193 del Tuel che testualmente recita: «Gli enti locali rispettano durante la gestione e nelle variazioni di bilancio il pareggio finanziario e tutti gli equilibri stabiliti in bilancio per la copertura delle spese correnti e per il finanziamento degli investimenti, secondo le norme contabili recate dal presente testo unico, con particolare riferimento agli equilibri di competenza e di cassa di cui all'art.162,comma6».

Seguendo il quadro normativo richiamato, l'articolo 162 del Tuel – Principi di bilancio – al comma sesto evidenzia, in ambito di cassa, che il bilancio di previsione, e il saldo prospettico valutato in sede di equilibri di bilancio, dovrà garantire un saldo di cassa finale almeno non negativo.

In merito alla scomposizione che deve avere questo saldo di cassa finale, l'unico riferimento normativo di riferimento lo si individua nell'articolo 9 della legge n. 243/2012 che testualmente recita: «I bilanci delle regioni, dei comuni, delle province, delle città metropolitane e delle province autonome di Trento e di Bolzano si considerano in equilibrio quando, sia nella fase di previsione che di rendiconto, registrano:

- a) un saldo non negativo, in termini di competenza e di cassa, tra le entrate finali e le spese finali;
- b) un saldo non negativo, in termini di competenza e di cassa, tra le entrate correnti e le spese correnti, incluse le quote di capitale delle rate di ammortamento dei prestiti».

Se si segue quanto prospettato anche il saldo di cassa deve rispondere a dei sub totali rilevanti così quantificabili:

Incassi entrate corrente (T I, II, III) > Pagamenti (T I, IV)

## Incassi entrate finali (T I, II, III, IV, V) > Pagamenti finali (T I, II)

La gestione dei flussi di cassa sta diventando importante per l'Ente poiché molti investimenti sono finanziati da contributi a rendicontazione, ciò significa che gli stessi vengono erogati solo a presentazione di fatture quietanzate e dopo attenti controlli. Ciò comportano un anticipo delle stesse e un'attesa non definita con riferimento all'erogazione. Di questo lo Stato si è accorto ed è intervenuto con la Circolare della Ragioneria Generale dello Stato n. 15/2024 con la quale ha evidenziato la necessità di adottare da parte delle amministrazioni pubbliche dei piani relativi ai flussi di cassa. E' seguito il D.L. 155/2024 che all'art. 6 comma 1 stabilisce che: *“al fine di rafforzare le misure già previste per la riduzione dei tempi di pagamento, dando attuazione alla milestone M1C1-72-bis del PNRR, le amministrazioni pubbliche di cui all'articolo 1, comma 2, del decreto legislativo 30 marzo 2001, n. 165, adottano entro il 28 febbraio di ciascun anno un piano annuale dei flussi di cassa contenente un cronoprogramma dei pagamenti e degli incassi relativi all'esercizio di riferimento.”*

### EQUILIBRIO DI CASSA

ENTRATA/ USCITA	RESIDUI PRESUNTI (A)	PREV. DI COMPETENZA (B) 2025	TOTALE (C=A+B)	PREV. DI CASSA (D) 2025	DIFFERENZA/ MARGINE DI AUMENTO (E=C-D)
<b>ENTRATA</b>					
Fondo pluriennale vincolato per spese correnti	0,00	0,00	0,00	0,00	0,00
Fondo pluriennale vincolato per spese in conto capitale	0,00	0,00	0,00	0,00	0,00
Utilizzo avanzo di Amministrazione	0,00	87.020,19	0,00	0,00	0,00
Fondo di Cassa all'1/1/esercizio di riferimento	0,00	0,00	0,00	4.233.000,00	0,00
<b>TOTALE</b>	<b>0,00</b>	<b>87.020,19</b>	<b>0,00</b>	<b>4.233.000,00</b>	<b>0,00</b>
TITOLO 1 - ENTRATE CORRENTI DI NATURA TRIBUTARIA, CONTRIBUTIVA E PEREQUATIVA	2.150.301,16	4.714.737,20	6.865.038,36	6.138.259,02	726.779,34
TITOLO 2 - TRASFERIMENTI CORRENTI	436.899,10	815.780,00	1.252.679,10	787.630,10	465.049,00
TITOLO 3 - ENTRATE EXTRATRIBUTARIE	458.570,78	1.281.385,71	1.739.956,49	1.739.956,49	0,00
TITOLO 4 - ENTRATE IN CONTO CAPITALE	2.506.250,41	2.323.000,00	4.829.250,41	4.829.250,41	0,00
TITOLO 5 - ENTRATE DA RIDUZIONE DI ATTIVITA' FINANZIARIE	0,00	0,00	0,00	0,00	0,00
TITOLO 6 - ACCENSIONE PRESTITI	0,00	0,00	0,00	0,00	0,00
TITOLO 7 - ANTICIPAZIONI DA ISTITUTO TESORIERE/CASSIERE	0,00	2.631.000,00	2.631.000,00	2.631.000,00	0,00
TITOLO 9 - ENTRATE PER CONTO TERZI E PARTITE DI GIRO	272.472,44	2.132.000,00	2.404.472,44	2.404.472,44	0,00
<b>TOTALE TITOLI ENTRATE</b>	<b>5.824.493,89</b>	<b>13.897.902,91</b>	<b>19.722.396,80</b>	<b>18.530.568,46</b>	<b>1.191.828,34</b>
<b>USCITA</b>					
DISAVANZO	0,00	0,00	0,00	0,00	0,00
TITOLO 1 - SPESE CORRENTI AL NETTO DI FPV E F.DI	2.569.369,38	6.832.394,11	9.401.763,49	9.401.763,49	0,00
TITOLO 2 - SPESE IN CONTO CAPITALE AL NETTO DI FPV E F.DI	3.446.987,27	2.123.000,00	5.569.987,27	5.569.987,27	0,00
TITOLO 3 - INCREMENTO DI ATTIVITA' FINANZIARIE	0,00	0,00	0,00	0,00	0,00
TITOLO 4 - Rimborso di prestiti	0,00	0,00	0,00	0,00	0,00
TITOLO 5 - CHIUSURA DI ANTICIPAZIONI RICEVUTE DA ISTITUTO TESORIERE/CASSIERE	0,00	2.631.000,00	2.631.000,00	2.631.000,00	0,00
TITOLO 7 - SPESE PER CONTO TERZI E PARTITE DI GIRO	414.887,13	2.132.000,00	2.546.887,13	2.546.887,13	0,00
<b>TOTALE TITOLI USCITA AL NETTO DI FPV E F.DI</b>	<b>6.431.243,78</b>	<b>13.718.394,11</b>	<b>20.149.637,89</b>	<b>20.149.637,89</b>	<b>0,00</b>
<b>FONDO DI RISERVA DI CASSA</b>	<b>0,00</b>	<b>0,00</b>	<b>0,00</b>	<b>2.613.930,57</b>	<b>0,00</b>
<b>SALDO CASSA</b>				<b>0,00</b>	

Il fondo pluriennale vincolato (FPV) è un saldo finanziario costituito da risorse già accertate e destinate al finanziamento di obbligazioni passive già impegnate ma esigibili in esercizi successivi a quello in cui è accertata l'entrata.

Nel bilancio di previsione, il fondo pluriennale vincolato stanziato tra le spese è composto da due quote distinte:

- la quota di risorse accertate negli esercizi precedenti che costituiscono la copertura di spese già impegnate negli esercizi precedenti a quello cui si riferisce il bilancio ma che devono essere imputate agli esercizi successivi in base al criterio delle esigibilità; tale quota iscritta a bilancio nella parte spesa, contestualmente e per il medesimo valore del Fondo Pluriennale Vincolato in entrata;
- le risorse che si prevede di accertare nel corso di un esercizio, destinate a costituire la copertura di spese che si prevede di impegnare nel corso dello stesso con imputazione agli esercizi successivi;

L'esigenza di rappresentare nel bilancio di previsione le scelte operate, compresi i tempi di previsto impiego delle risorse acquisite per gli interventi sopra illustrati, è fondamentale nella programmazione della spesa pubblica locale (si pensi alla indispensabilità di tale previsione nel caso di indebitamento o di utilizzo di trasferimenti da altri livelli di governo). Ciò premesso, si ritiene possibile stanziare, nel primo esercizio in cui si prevede l'avvio dell'investimento, il fondo pluriennale vincolato anche nel caso di investimenti per i quali non risulta motivatamente possibile individuare l'esigibilità della spesa.

In tali casi, il fondo è imputato nella spesa dell'esercizio in cui si prevede di realizzare l'investimento in corso di definizione, alla missione ed al programma cui si riferisce la spesa e nel PEG (per gli enti locali), è "intestato" alla specifica spesa che si è programmato di realizzare, anche se non risultano determinati i tempi e le modalità.

Nel corso dell'esercizio, a seguito della definizione del cronoprogramma (previsione dei SAL) della spesa, si apportano le necessarie variazioni a ciascun esercizio considerati nel bilancio di previsione per stanziare la spesa ed il fondo pluriennale negli esercizi di competenza e, quando l'obbligazione giuridica è sorta, si provvede ad impegnare l'intera spesa con imputazione agli esercizi in cui l'obbligazione è esigibile.

Questa operazione viene effettuata di norma al termine dell'esercizio finanziario in modo da definire in modo corretto il fondo pluriennale vincolato.

Il principio applicato 4/2, punto 3.3. prevede che le entrate di dubbia e difficile esazione siano accertate per l'intero importo del credito anche, per le quali non è certa la riscossione integrale, quali le sanzioni amministrative al codice della strada, le rette per servizi pubblici a domanda, i proventi derivanti dalla lotta all'evasione.

Per i crediti di dubbia e difficile esazione accertati nell'esercizio è effettuato un accantonamento al fondo crediti di dubbia esigibilità. A tal fine è stanziata nel bilancio di previsione un'apposita posta contabile, denominata "Accantonamento al fondo crediti di dubbia esigibilità" il cui ammontare è determinato in considerazione della dimensione degli stanziamenti relativi ai crediti che si prevede si formeranno nell'esercizio, della loro natura e dell'andamento del fenomeno negli ultimi cinque esercizi precedenti (la media del rapporto tra incassi e accertamenti per ciascuna tipologia di entrata).

L'accantonamento al fondo crediti di dubbia esigibilità non è oggetto d'impegno e genera un'economia di bilancio che confluisce nel risultato di amministrazione come quota accantonata. Ciò al fine di evitare che tali entrate siano utilizzate per il finanziamento di spese esigibili nel corso del medesimo esercizio.

Una volta individuate quelle poste in entrata che potevano avere una difficile esazione si è provveduto a calcolare la media semplice prendendo a riferimento il quinquennio 2018-2022 e tenendo conto della modalità di calcolo permessa dall'artt. 107 bis del D.L. 18/2020.

Il fondo crediti di dubbia esigibilità, pur confluendo in un unico piano finanziario incluso nella missione 20 programma 2, deve essere articolato distintamente in considerazione della differente natura dei crediti, come di seguito riportato.

**COMPOSIZIONE DELL'ACCANTONAMENTO AL FONDO CREDITI DI DUBBIA ESIGIBILITA'**

**Esercizio 2025**

TIPOLOGIA	DENOMINAZIONE	STANZIAMENTI DI BILANCIO (a)	ACCANTONAMENTO OBBLIGATORIO AL FONDO (b)	ACCANTONAMENT O EFFETTIVO DI BILANCIO (***) (c)	% di stanziamento accantonato al fondo nel rispetto del principio contabile applicato 3.3
	<b>ENTRATE CORRENTI DI NATURA TRIBUTARIA E CONTRIBUTIVA</b>				
1010100	Tipologia 101: Imposte, tasse e proventi assimilati	3.727.000,00			
	di cui accertati per cassa sulla base del principio contabile 3.7	2.314.000,00			
	Tipologia 101: Imposte, tasse e proventi assimilati non accertati per cassa	1.413.000,00	137.887,50	137.887,50	9,76
	1000/0 - I.C.I.	0,00			
	1012/0 - IMU - VERIFICHE ED ACCERTAMENTI	40.000,00	2.732,00	2.732,00	
	1310/0 - TASSA SMALTIMENTO RIFIUTI SOLIDI URBANI	0,00			
	1311/0 - TASSA SMALTIMENTO RIFIUTI SOLIDI URBANI - VERIFICHE ED ACCERTAMENTI	0,00			
	1320/0 - ADDIZIONALE EX- ECA - T.R.S.U.	0,00			
	1321/0 - ADDIZIONALE EX ECA - VERIFICHE ED ACCERTAMENTI	0,00			
	1324/0 - TASI - VERIFICHE ED ACCERTAMENTI	0,00			
	1340/0 - T.A.R.E.S.	3.000,00	484,50	484,50	
	1342/0 - T.A.R.I. non usare	0,00			
	1343/0 - TARES - VERIFICHE ED ACCERTAMENTI	0,00			
	1345/0 - TARI VERIFICHE ED ACCERTAMENTI NON USARE	0,00			
	1346/0 - T.A.R.I. TASSA SUI RIFIUTI	0,00			
	1347/0 - TARI - TASSA SUI RIFIUTI - VERIFICHE ED ACCERTAMENTI	1.370.000,00	134.671,00	134.671,00	
	1801/0 - DIRITTI SULLE PUBBLICHE AFFISSIONI - VERIFICHE ED ACCERTAMENTI	0,00			
1010400	Tipologia 104: Compartecipazioni di tributi	0,00		2.732,00	
1030100	Tipologia 301: Fondi perequativi da Amministrazioni Centrali	0,00			
1030200	Tipologia 302: Fondi perequativi dalla Regione o Provincia autonoma	987.737,20			
<b>1000000</b>	<b>TOTALE TITOLO 1</b>	<b>0,00</b>			<b>2,92</b>
	<b>TRASFERIMENTI CORRENTI</b>				
2010100	Tipologia 101: Trasferimenti correnti da Amministrazioni pubbliche	803.980,00			
2010200	Tipologia 102: Trasferimenti correnti da Famiglie	500,00			
2010300	Tipologia 103: Trasferimenti correnti da Imprese	10.800,00			
2010400	Tipologia 104: Trasferimenti correnti da Istituzioni Sociali Private	500,00			
2010500	Tipologia 105: Trasferimenti correnti dall'Unione Europea e dal Resto del Mondo	0,00			
	Trasferimenti correnti dall'Unione Europea	0,00			
	Trasferimenti correnti dal Resto del Mondo	0,00			
<b>2000000</b>	<b>TOTALE TITOLO 2</b>	<b>815.780,00</b>			
	<b>ENTRATE EXTRATRIBUTARIE</b>				
3010000	Tipologia 100: Vendita di beni e servizi e proventi derivanti dalla gestione dei beni	1.032.978,71	26.795,00	26.795,00	2,59
	3012/0 - PROVENTI SERVIZI PER L'ASSISTENZA SCOLASTICA	250.000,00	7.825,00	7.825,00	
	3014/0 - PROVENTI DEGLI IMPIANTI SPORTIVI	7.000,00			
	3015/0 - PROVENTI SERVIZI SOCIO ASSISTENZIALI	30.000,00	3.042,00	3.042,00	
	3019/0 - PROVENTI SERVIZIO DEPURAZIONE ACQUE	0,00			
	3020/0 - PROVENTI SERVIZIO FOGNATURA	0,00			
	3500/0 - FITTI REALI DI FABBRICATI	90.000,00	13.536,00	13.536,00	
	3506/0 - FITTI REALI DI FABBRICATI: EDIFICI ALLOGGI POPOLARI	20.000,00	2.392,00	2.392,00	
3020000	Tipologia 200: Proventi derivanti da attività di controllo e repressione irreg. e illeciti	131.003,00	28.994,80	28.994,80	22,13
	3016/0 - SANZIONE VIOLAZIONI NORME CODICE DELLA STRADA - FAMIGLIE	48.000,00	26.716,80	26.716,80	
	3017/0 - SANZIONI VIOLAZIONE REGOLAMENTI COMUNALI	1.000,00			
	3027/0 - PROVENTI DA VIOLAZIONE CDS - AMMINISTRAZIONI PUBBLICHE	1.000,00	1.000,00	1.000,00	
	3028/0 - SANZIONE VIOLAZIONI NORME CODICE DELLA STRADA IMPRESE	10.000,00	276,00	276,00	
	3029/0 - SANZIONE VIOLAZIONI NORME CODICE DELLA STRADA - ISTITUZIONI SOCIALI PRIVATE	1.000,00	1.000,00	1.000,00	
	3030/0 - SANZIONI REGOLAMENTI COMUNALI - AMMINISTRAZIONI PUBBLICHE	1,00	1,00	1,00	
	3031/0 - SANZIONI VIOLAZIONE REGOLAMENTI COMUNALI IMPRESE	1,00			
	3032/0 - SANZIONI VIOLAZIONE REGOLAMENTI COMUNALI ISTITUZIONI SOCIALI PRIVATE	1,00	1,00	1,00	
3030000	Tipologia 300: Interessi attivi	2,00			

3040000	Tipologia 400: Altre entrate da redditi da capitale	0,00			
3050000	Tipologia 500: Rimborsi e altre entrate correnti	117.402,00	941,40	941,40	0,80
	3812/0 - RIMBORSO SPESE A CARICO DEGLI INQUILINI ALLOGGI EX ALER VICOLO TAVERNA	4.000,00	129,20	129,20	
	3818/0 - RIMBORSO SPESE A CARICO DEGLI INQUILINI ALLOGGI EX ALER - VIA XXIV MAGGIO	2.000,00	812,20	812,20	
<b>3000000</b>	<b>TOTALE TITOLO 3</b>	<b>1.081.985,71</b>	<b>56.731,20</b>	<b>56.731,20</b>	<b>4,43</b>
	<b>ENTRATE IN CONTO CAPITALE</b>				
4010000	Tipologia 100: Tributi in conto capitale	0,00			
4020000	Tipologia 200: Contributi agli investimenti	1.963.000,00			
	Contributi agli investimenti da amministrazioni pubbliche	0,00			
	Contributi agli investimenti da UE	0,00			
	Tipologia 200: Contributi agli investimenti al netto dei contributi da PA e da U	1.963.000,00			
4030000	Tipologia 300: Altri trasferimenti in conto capitale	0,00			
	Altri trasferimenti in conto capitale da amministrazioni pubbliche	0,00			
	Altri trasferimenti in conto capitale da UE	0,00			
	Tipologia 300: Altri trasferimenti in c/capitale al netto dei trasf. da PA e da UE	0,00			
4040000	Tipologia 400: Entrate da alienazione di beni materiali e immateriali	0,00			
4050000	Tipologia 500: Altre entrate in conto capitale	360.000,00			
<b>4000000</b>	<b>TOTALE TITOLO 4</b>	<b>2.323.000,00</b>			
	<b>ENTRATE DA RIDUZIONE DI ATTIVITA' FINANZIARIE</b>				
5010000	Tipologia 100: Alienazione di attività finanziarie	0,00			
5020000	Tipologia 200: Riscossione crediti di breve termine	0,00			
5030000	Tipologia 300: Riscossione crediti di medio-lungo termine	0,00			
5040000	Tipologia 400: Altre entrate per riduzione di attività finanziarie	0,00			
<b>5000000</b>	<b>TOTALE TITOLO 5</b>	<b>0,00</b>			
	<b>TOTALE GENERALE (***)</b>	<b>9.134.902,91</b>	<b>194.618,70</b>	<b>194.618,70</b>	<b>2,13</b>
	<b>DI CUI FONDO CREDITI DI DUBBIA ESIGIBILITA' DI PARTE CORRENTE (**)</b>	<b>6.811.902,91</b>	<b>194.618,70</b>	<b>194.618,70</b>	<b>2,86</b>
	<b>DI CUI FONDO CREDITI DI DUBBIA ESIGIBILITA' IN C/CAPITALE</b>	<b>2.323.000,00</b>			

**COMPOSIZIONE DELL'ACCANTONAMENTO AL FONDO CREDITI DI DUBBIA ESIGIBILITA'**

**Esercizio 2026**

TIPOLOGIA	DENOMINAZIONE	STANZIAMENTI DI BILANCIO (a)	ACCANTONAMENTO OBBLIGATORIO AL FONDO (b)	ACCANTONAMENT O EFFETTIVO DI BILANCIO (**) (c)	% di stanziamento accantonato al fondo nel rispetto del principio contabile applicato 3.3
	<b>ENTRATE CORRENTI DI NATURA TRIBUTARIA E CONTRIBUTIVA</b>				
1010100	Tipologia 101: Imposte, tasse e proventi assimilati	3.747.000,00			
	di cui accertati per cassa sulla base del principio contabile 3.7	2.314.000,00			
	Tipologia 101: Imposte, tasse e proventi assimilati non accertati per cassa	1.433.000,00	139.853,50	139.853,50	9,76
	1000/0 - I.C.I.	0,00			
	1012/0 - IMU - VERIFICHE ED ACCERTAMENTI	40.000,00	2.732,00	2.732,00	
	1310/0 - TASSA SMALTIMENTO RIFIUTI SOLIDI URBANI	0,00			
	1311/0 - TASSA SMALTIMENTO RIFIUTI SOLIDI URBANI - VERIFICHE ED ACCERTAMENTI	0,00			
	1320/0 - ADDIZIONALE EX- ECA - T.R.S.U.	0,00			
	1321/0 - ADDIZIONALE EX ECA - VERIFICHE ED ACCERTAMENTI	0,00			
	1324/0 - TASI - VERIFICHE ED ACCERTAMENTI	3.000,00	484,50	484,50	
	1340/0 - T.A.R.E.S.	0,00			
	1342/0 - T.A.R.I. non usare	0,00			
	1343/0 - TARES - VERIFICHE ED ACCERTAMENTI	0,00			
	1345/0 - TARI VERIFICHE ED ACCERTAMENTI NON USARE	0,00			
	1346/0 - T.A.R.I. TASSA SUI RIFIUTI	1.390.000,00	136.637,00	136.637,00	
	1347/0 - TARI - TASSA SUI RIFIUTI - VERIFICHE ED ACCERTAMENTI	0,00			
	1801/0 - DIRITTI SULLE PUBBLICHE AFFISSIONI - VERIFICHE ED ACCERTAMENTI	0,00			
1010400	Tipologia 104: Compartecipazioni di tributi	0,00			
1030100	Tipologia 301: Fondi perequativi da Amministrazioni Centrali	987.737,20			
1030200	Tipologia 302: Fondi perequativi dalla Regione o Provincia autonoma	0,00			
<b>1000000</b>	<b>TOTALE TITOLO 1</b>	<b>4.734.737,20</b>	<b>139.853,50</b>	<b>139.853,50</b>	<b>2,95</b>
	<b>TRASFERIMENTI CORRENTI</b>				
2010100	Tipologia 101: Trasferimenti correnti da Amministrazioni pubbliche	494.165,00			
2010200	Tipologia 102: Trasferimenti correnti da Famiglie	500,00			
2010300	Tipologia 103: Trasferimenti correnti da Imprese	10.800,00			
2010400	Tipologia 104: Trasferimenti correnti da Istituzioni Sociali Private	500,00			
2010500	Tipologia 105: Trasferimenti correnti dall'Unione Europea e dal Resto del Mondo	0,00			
	Trasferimenti correnti dall'Unione Europea	0,00			
	Trasferimenti correnti dal Resto del Mondo	0,00			
<b>2000000</b>	<b>TOTALE TITOLO 2</b>	<b>505.965,00</b>			
	<b>ENTRATE EXTRATRIBUTARIE</b>				
3010000	Tipologia 100: Vendita di beni e servizi e proventi derivanti dalla gestione dei beni	1.023.978,71	26.795,00	26.795,00	2,62
	3012/0 - PROVENTI SERVIZI PER L'ASSISTENZA SCOLASTICA	250.000,00	7.825,00	7.825,00	
	3014/0 - PROVENTI DEGLI IMPIANTI SPORTIVI	7.000,00			
	3015/0 - PROVENTI SERVIZI SOCIO ASSISTENZIALI	30.000,00	3.042,00	3.042,00	
	3019/0 - PROVENTI SERVIZIO DEPURAZIONE ACQUE	0,00			
	3020/0 - PROVENTI SERVIZIO FOGNATURA	0,00			
	3500/0 - FITTI REALI DI FABBRICATI	90.000,00	13.536,00	13.536,00	
	3506/0 - FITTI REALI DI FABBRICATI: EDIFICI ALLOGGI POPOLARI	20.000,00	2.392,00	2.392,00	
3020000	Tipologia 200: Proventi derivanti da attività di controllo e repressione irreg. e illeciti	131.003,00	28.994,80	28.994,80	22,13
	3016/0 - SANZIONE VIOLAZIONI NORME CODICE DELLA STRADA - FAMIGLIE	48.000,00	26.716,80	26.716,80	
	3017/0 - SANZIONI VIOLAZIONE REGOLAMENTI COMUNALI	1.000,00			
	3027/0 - PROVENTI DA VIOLAZIONE CDS - AMMINISTRAZIONI PUBBLICHE	1.000,00	1.000,00	1.000,00	
	3028/0 - SANZIONE VIOLAZIONI NORME CODICE DELLA STRADA IMPRESE	10.000,00	276,00	276,00	
	3029/0 - SANZIONE VIOLAZIONI NORME CODICE DELLA STRADA - ISTITUZIONI SOCIALI PRIVATE	1.000,00	1.000,00	1.000,00	
	3030/0 - SANZIONI REGOLAMENTI COMUNALI - AMMINISTRAZIONI PUBBLICHE	1,00	1,00	1,00	
	3031/0 - SANZIONI VIOLAZIONE REGOLAMENTI COMUNALI IMPRESE	1,00			
	3032/0 - SANZIONI VIOLAZIONE REGOLAMENTI COMUNALI ISTITUZIONI SOCIALI PRIVATE	1,00	1,00	1,00	
3030000	Tipologia 300: Interessi attivi	2,00			

3040000	Tipologia 400: Altre entrate da redditi da capitale	0,00			
3050000	Tipologia 500: Rimborsi e altre entrate correnti	117.902,00	941,40	941,40	0,80
	3812/0 - RIMBORSO SPESE A CARICO DEGLI INQUILINI ALLOGGI EX ALER VICOLO TAVERNA	4.000,00	129,20	129,20	
	3818/0 - RIMBORSO SPESE A CARICO DEGLI INQUILINI ALLOGGI EX ALER - VIA XXIV MAGGIO	2.000,00	812,20	812,20	
<b>3000000</b>	<b>TOTALE TITOLO 3</b>	<b>1.272.885,71</b>	<b>56.731,20</b>	<b>56.731,20</b>	<b>4,46</b>
	<b>ENTRATE IN CONTO CAPITALE</b>				
4010000	Tipologia 100: Tributi in conto capitale	0,00			
4020000	Tipologia 200: Contributi agli investimenti	2.318.850,00			
	Contributi agli investimenti da amministrazioni pubbliche	1.549.850,00			
	Contributi agli investimenti da UE	0,00			
	Tipologia 200: Contributi agli investimenti al netto dei contributi da PA e da U	769.000,00			
4030000	Tipologia 300: Altri trasferimenti in conto capitale	0,00			
	Altri trasferimenti in conto capitale da amministrazioni pubbliche	0,00			
	Altri trasferimenti in conto capitale da UE	0,00			
	Tipologia 300: Altri trasferimenti in c/capitale al netto dei trasf. da PA e da UE	0,00			
4040000	Tipologia 400: Entrate da alienazione di beni materiali e immateriali	0,00			
4050000	Tipologia 500: Altre entrate in conto capitale	360.000,00			
<b>4000000</b>	<b>TOTALE TITOLO 4</b>	<b>2.678.850,00</b>			
	<b>ENTRATE DA RIDUZIONE DI ATTIVITA' FINANZIARIE</b>				
5010000	Tipologia 100: Alienazione di attività finanziarie	0,00			
5020000	Tipologia 200: Riscossione crediti di breve termine	0,00			
5030000	Tipologia 300: Riscossione crediti di medio-lungo termine	0,00			
5040000	Tipologia 400: Altre entrate per riduzione di attività finanziarie	0,00			
<b>5000000</b>	<b>TOTALE TITOLO 5</b>	<b>0,00</b>			
	<b>TOTALE GENERALE (***)</b>	<b>9.192.437,91</b>	<b>196.584,70</b>	<b>196.584,70</b>	<b>2,14</b>
	<b>DI CUI FONDO CREDITI DI DUBBIA ESIGIBILITA' DI PARTE CORRENTE (**)</b>	<b>6.513.587,91</b>	<b>196.584,70</b>	<b>196.584,70</b>	<b>3,02</b>
	<b>DI CUI FONDO CREDITI DI DUBBIA ESIGIBILITA' IN C/CAPITALE</b>	<b>2.678.850,00</b>			



**COMPOSIZIONE DELL'ACCANTONAMENTO AL FONDO CREDITI DI DUBBIA ESIGIBILITA'**

**Esercizio 2027**

TIPOLOGIA	DENOMINAZIONE	STANZIAMENTI DI BILANCIO (a)	ACCANTONAMENTO OBBLIGATORIO AL FONDO (b)	ACCANTONAMENT O EFFETTIVO DI BILANCIO (**) (c)	% di stanziamento accantonato al fondo nel rispetto del principio contabile applicato 3.3
	<b>ENTRATE CORRENTI DI NATURA TRIBUTARIA E CONTRIBUTIVA</b>				
1010100	Tipologia 101: Imposte, tasse e proventi assimilati	3.772.000,00			
	di cui accertati per cassa sulla base del principio contabile 3.7	2.314.000,00			
	Tipologia 101: Imposte, tasse e proventi assimilati non accertati per cassa	1.458.000,00	142.311,00	142.311,00	9,76
	1000/0 - I.C.I.	0,00			
	1012/0 - IMU - VERIFICHE ED ACCERTAMENTI	40.000,00	2.732,00	2.732,00	
	1310/0 - TASSA SMALTIMENTO RIFIUTI SOLIDI URBANI	0,00			
	1311/0 - TASSA SMALTIMENTO RIFIUTI SOLIDI URBANI - VERIFICHE ED ACCERTAMENTI	0,00			
	1320/0 - ADDIZIONALE EX- ECA - T.R.S.U.	0,00			
	1321/0 - ADDIZIONALE EX ECA - VERIFICHE ED ACCERTAMENTI	0,00			
	1324/0 - TASI - VERIFICHE ED ACCERTAMENTI	3.000,00	484,50	484,50	
	1340/0 - T.A.R.E.S.	0,00			
	1342/0 - T.A.R.I. non usare	0,00			
	1343/0 - TARES - VERIFICHE ED ACCERTAMENTI	0,00			
	1345/0 - TARI VERIFICHE ED ACCERTAMENTI NON USARE	0,00			
	1346/0 - T.A.R.I. TASSA SUI RIFIUTI	1.415.000,00	139.094,50	139.094,50	
	1347/0 - TARI - TASSA SUI RIFIUTI - VERIFICHE ED ACCERTAMENTI	0,00			
	1801/0 - DIRITTI SULLE PUBBLICHE AFFISSIONI - VERIFICHE ED ACCERTAMENTI	0,00			
1010400	Tipologia 104: Compartecipazioni di tributi	0,00			
1030100	Tipologia 301: Fondi perequativi da Amministrazioni Centrali	987.737,20			
1030200	Tipologia 302: Fondi perequativi dalla Regione o Provincia autonoma	0,00			
<b>1000000</b>	<b>TOTALE TITOLO 1</b>	<b>4.759.737,20</b>	<b>142.311,00</b>	<b>142.311,00</b>	<b>2,99</b>
	<b>TRASFERIMENTI CORRENTI</b>				
2010100	Tipologia 101: Trasferimenti correnti da Amministrazioni pubbliche	494.165,00			
2010200	Tipologia 102: Trasferimenti correnti da Famiglie	500,00			
2010300	Tipologia 103: Trasferimenti correnti da Imprese	10.800,00			
2010400	Tipologia 104: Trasferimenti correnti da Istituzioni Sociali Private	500,00			
2010500	Tipologia 105: Trasferimenti correnti dall'Unione Europea e dal Resto del Mondo	0,00			
	Trasferimenti correnti dall'Unione Europea	0,00			
	Trasferimenti correnti dal Resto del Mondo	0,00			
<b>2000000</b>	<b>TOTALE TITOLO 2</b>	<b>505.965,00</b>			
	<b>ENTRATE EXTRATRIBUTARIE</b>				
3010000	Tipologia 100: Vendita di beni e servizi e proventi derivanti dalla gestione dei beni	1.018.978,71	26.795,00	26.795,00	2,63
	3012/0 - PROVENTI SERVIZI PER L'ASSISTENZA SCOLASTICA	250.000,00	7.825,00	7.825,00	
	3014/0 - PROVENTI DEGLI IMPIANTI SPORTIVI	7.000,00			
	3015/0 - PROVENTI SERVIZI SOCIO ASSISTENZIALI	30.000,00	3.042,00	3.042,00	
	3019/0 - PROVENTI SERVIZIO DEPURAZIONE ACQUE	0,00			
	3020/0 - PROVENTI SERVIZIO FOGNATURA	0,00			
	3500/0 - FITTI REALI DI FABBRICATI	90.000,00	13.536,00	13.536,00	
	3506/0 - FITTI REALI DI FABBRICATI: EDIFICI ALLOGGI POPOLARI	20.000,00	2.392,00	2.392,00	
3020000	Tipologia 200: Proventi derivanti da attività di controllo e repressione irreg. e illeciti	131.003,00	28.994,80	28.994,80	22,13
	3016/0 - SANZIONE VIOLAZIONI NORME CODICE DELLA STRADA - FAMIGLIE	48.000,00	26.716,80	26.716,80	
	3017/0 - SANZIONI VIOLAZIONE REGOLAMENTI COMUNALI	1.000,00			
	3027/0 - PROVENTI DA VIOLAZIONE CDS - AMMINISTRAZIONI PUBBLICHE	1.000,00	1.000,00	1.000,00	
	3028/0 - SANZIONE VIOLAZIONI NORME CODICE DELLA STRADA IMPRESE	10.000,00	276,00	276,00	
	3029/0 - SANZIONE VIOLAZIONI NORME CODICE DELLA STRADA - ISTITUZIONI SOCIALI PRIVATE	1.000,00	1.000,00	1.000,00	
	3030/0 - SANZIONI REGOLAMENTI COMUNALI - AMMINISTRAZIONI PUBBLICHE	1,00	1,00	1,00	
	3031/0 - SANZIONI VIOLAZIONE REGOLAMENTI COMUNALI IMPRESE	1,00			
	3032/0 - SANZIONI VIOLAZIONE REGOLAMENTI COMUNALI ISTITUZIONI SOCIALI PRIVATE	1,00	1,00	1,00	
3030000	Tipologia 300: Interessi attivi	2,00			

3040000	Tipologia 400: Altre entrate da redditi da capitale	0,00			
3050000	Tipologia 500: Rimborsi e altre entrate correnti	117.902,00	941,40	941,40	0,80
	3812/0 - RIMBORSO SPESE A CARICO DEGLI INQUILINI ALLOGGI EX ALER VICOLO TAVERNA	4.000,00	129,20	129,20	
	3818/0 - RIMBORSO SPESE A CARICO DEGLI INQUILINI ALLOGGI EX ALER - VIA XXIV MAGGIO	2.000,00	812,20	812,20	
<b>3000000</b>	<b>TOTALE TITOLO 3</b>	<b>1.267.885,71</b>	<b>56.731,20</b>	<b>56.731,20</b>	<b>4,47</b>
	<b>ENTRATE IN CONTO CAPITALE</b>				
4010000	Tipologia 100: Tributi in conto capitale	0,00			
4020000	Tipologia 200: Contributi agli investimenti	3.159.780,00			
	Contributi agli investimenti da amministrazioni pubbliche	2.949.780,00			
	Contributi agli investimenti da UE	0,00			
	Tipologia 200: Contributi agli investimenti al netto dei contributi da PA e da U	210.000,00			
4030000	Tipologia 300: Altri trasferimenti in conto capitale	0,00			
	Altri trasferimenti in conto capitale da amministrazioni pubbliche	0,00			
	Altri trasferimenti in conto capitale da UE	0,00			
	Tipologia 300: Altri trasferimenti in c/capitale al netto dei trasf. da PA e da UE	0,00			
4040000	Tipologia 400: Entrate da alienazione di beni materiali e immateriali	0,00			
4050000	Tipologia 500: Altre entrate in conto capitale	360.000,00			
<b>4000000</b>	<b>TOTALE TITOLO 4</b>	<b>3.519.780,00</b>			
	<b>ENTRATE DA RIDUZIONE DI ATTIVITA' FINANZIARIE</b>				
5010000	Tipologia 100: Alienazione di attività finanziarie	0,00			
5020000	Tipologia 200: Riscossione crediti di breve termine	0,00			
5030000	Tipologia 300: Riscossione crediti di medio-lungo termine	0,00			
5040000	Tipologia 400: Altre entrate per riduzione di attività finanziarie	0,00			
<b>5000000</b>	<b>TOTALE TITOLO 5</b>	<b>0,00</b>			
	<b>TOTALE GENERALE (***)</b>	<b>10.053.367,91</b>	<b>199.042,20</b>	<b>199.042,20</b>	<b>1,98</b>
	<b>DI CUI FONDO CREDITI DI DUBBIA ESIGIBILITA' DI PARTE CORRENTE (**)</b>	<b>6.533.587,91</b>	<b>199.042,20</b>	<b>199.042,20</b>	<b>3,05</b>
	<b>DI CUI FONDO CREDITI DI DUBBIA ESIGIBILITA' IN C/CAPITALE</b>	<b>3.519.780,00</b>			

**Riepilogo FCDE per Capitoli - Anno 2025**

Capitolo	Articolo	Cod. Bilancio	Descrizione	Stanziamiento	Fondo Acc. Obbl.	Fondo Effettivo
1000	0	10101	I.C.I.	0,00	0,00	0,00
1012	0	10101	IMU - VERIFICHE ED ACCERTAMENTI	40.000,00	2.732,00	2.732,00
1310	0	10101	TASSA SMALTIMENTO RIFIUTI SOLIDI URBANI	0,00	0,00	0,00
1311	0	10101	TASSA SMALTIMENTO RIFIUTI SOLIDI URBANI - VERIFICHE ED ACCERTAMENTI	0,00	0,00	0,00
1320	0	10101	ADDIZIONALE EX- ECA - T.R.S.U.	0,00	0,00	0,00
1321	0	10101	ADDIZIONALE EX ECA - VERIFICHE ED ACCERTAMENTI	0,00	0,00	0,00
1324	0	10101	TASI - VERIFICHE ED ACCERTAMENTI	3.000,00	484,50	484,50
1340	0	10101	T.A.R.E.S.	0,00	0,00	0,00
1342	0	10101	T.A.R.I. non usare	0,00	0,00	0,00
1343	0	10101	TARES - VERIFICHE ED ACCERTAMENTI	0,00	0,00	0,00
1345	0	10101	TARI VERIFICHE ED ACCERTAMENTI NON USARE	0,00	0,00	0,00
1346	0	10101	T.A.R.I. TASSA SUI RIFIUTI	1.370.000,00	134.671,00	134.671,00
1347	0	10101	TARI - TASSA SUI RIFIUTI - VERIFICHE ED ACCERTAMENTI	0,00	0,00	0,00
1801	0	10101	DIRITTI SULLE PUBBLICHE AFFISSIONI - VERIFICHE ED ACCERTAMENTI	0,00	0,00	0,00
3012	0	30100	PROVENTI SERVIZI PER L'ASSISTENZA SCOLASTICA	250.000,00	7.825,00	7.825,00
3014	0	30100	PROVENTI DEGLI IMPIANTI SPORTIVI	7.000,00	0,00	0,00
3015	0	30100	PROVENTI SERVIZI SOCIO ASSISTENZIALI	30.000,00	3.042,00	3.042,00
3019	0	30100	PROVENTI SERVIZIO DEPURAZIONE ACQUE	0,00	0,00	0,00
3020	0	30100	PROVENTI SERVIZIO FOGNATURA	0,00	0,00	0,00
3500	0	30100	FITTI REALI DI FABBRICATI	90.000,00	13.536,00	13.536,00
3506	0	30100	FITTI REALI DI FABBRICATI: EDIFICI ALLOGGI POPOLARI	20.000,00	2.392,00	2.392,00
3016	0	30200	SANZIONE VIOLAZIONI NORME CODICE DELLA STRADA - FAMIGLIE	48.000,00	26.716,80	26.716,80
3017	0	30200	SANZIONI VIOLAZIONE REGOLAMENTI COMUNALI	1.000,00	0,00	0,00
3027	0	30200	PROVENTI DA VIOLAZIONE CDS - AMMINISTRAZIONI PUBBLICHE	1.000,00	1.000,00	1.000,00
3028	0	30200	SANZIONE VIOLAZIONI NORME CODICE DELLA STRADA IMPRESE	10.000,00	276,00	276,00
3029	0	30200	SANZIONE VIOLAZIONI NORME CODICE DELLA STRADA - ISTITUZIONI SOCIALI PRIVATE	1.000,00	1.000,00	1.000,00
3030	0	30200	SANZIONI REGOLAMENTI COMUNALI - AMMINISTRAZIONI PUBBLICHE	1,00	1,00	1,00
3031	0	30200	SANZIONI VIOLAZIONE REGOLAMENTI COMUNALI IMPRESE	1,00	0,00	0,00
3032	0	30200	SANZIONI VIOLAZIONE REGOLAMENTI COMUNALI ISTITUZIONI SOCIALI PRIVATE	1,00	1,00	1,00
3812	0	30500	RIMBORSO SPESE A CARICO DEGLI INQUILINI ALLOGGI EX ALER VICOLO TAVERNA	4.000,00	129,20	129,20
3818	0	30500	RIMBORSO SPESE A CARICO DEGLI INQUILINI ALLOGGI EX ALER - VIA XXIV MAGGIO	2.000,00	812,20	812,20
			<b>TOTALE</b>	<b>1.877.003,00</b>	<b>194.618,70</b>	<b>194.618,70</b>

**Riepilogo FCDE per Capitoli - Anno 2026**

Capitolo	Articolo	Cod. Bilancio	Descrizione	Stanziamiento	Fondo Acc. Obbl.	Fondo Effettivo
1000	0	10101	I.C.I.	0,00	0,00	0,00
1012	0	10101	IMU - VERIFICHE ED ACCERTAMENTI	40.000,00	2.732,00	2.732,00
1310	0	10101	TASSA SMALTIMENTO RIFIUTI SOLIDI URBANI	0,00	0,00	0,00
1311	0	10101	TASSA SMALTIMENTO RIFIUTI SOLIDI URBANI - VERIFICHE ED ACCERTAMENTI	0,00	0,00	0,00
1320	0	10101	ADDIZIONALE EX- ECA - T.R.S.U.	0,00	0,00	0,00
1321	0	10101	ADDIZIONALE EX ECA - VERIFICHE ED ACCERTAMENTI	0,00	0,00	0,00
1324	0	10101	TASI - VERIFICHE ED ACCERTAMENTI	3.000,00	484,50	484,50
1340	0	10101	T.A.R.E.S.	0,00	0,00	0,00
1342	0	10101	T.A.R.I. non usare	0,00	0,00	0,00
1343	0	10101	TARES - VERIFICHE ED ACCERTAMENTI	0,00	0,00	0,00
1345	0	10101	TARI VERIFICHE ED ACCERTAMENTI NON USARE	0,00	0,00	0,00
1346	0	10101	T.A.R.I. TASSA SUI RIFIUTI	1.390.000,00	136.637,00	136.637,00
1347	0	10101	TARI - TASSA SUI RIFIUTI - VERIFICHE ED ACCERTAMENTI	0,00	0,00	0,00
1801	0	10101	DIRITTI SULLE PUBBLICHE AFFISSIONI - VERIFICHE ED ACCERTAMENTI	0,00	0,00	0,00
3012	0	30100	PROVENTI SERVIZI PER L'ASSISTENZA SCOLASTICA	250.000,00	7.825,00	7.825,00
3014	0	30100	PROVENTI DEGLI IMPIANTI SPORTIVI	7.000,00	0,00	0,00
3015	0	30100	PROVENTI SERVIZI SOCIO ASSISTENZIALI	30.000,00	3.042,00	3.042,00
3019	0	30100	PROVENTI SERVIZIO DEPURAZIONE ACQUE	0,00	0,00	0,00
3020	0	30100	PROVENTI SERVIZIO FOGNATURA	0,00	0,00	0,00
3500	0	30100	FITTI REALI DI FABBRICATI	90.000,00	13.536,00	13.536,00
3506	0	30100	FITTI REALI DI FABBRICATI: EDIFICI ALLOGGI POPOLARI	20.000,00	2.392,00	2.392,00
3016	0	30200	SANZIONE VIOLAZIONI NORME CODICE DELLA STRADA - FAMIGLIE	48.000,00	26.716,80	26.716,80
3017	0	30200	SANZIONI VIOLAZIONE REGOLAMENTI COMUNALI	1.000,00	0,00	0,00
3027	0	30200	PROVENTI DA VIOLAZIONE CDS - AMMINISTRAZIONI PUBBLICHE	1.000,00	1.000,00	1.000,00
3028	0	30200	SANZIONE VIOLAZIONI NORME CODICE DELLA STRADA IMPRESE	10.000,00	276,00	276,00
3029	0	30200	SANZIONE VIOLAZIONI NORME CODICE DELLA STRADA - ISTITUZIONI SOCIALI PRIVATE	1.000,00	1.000,00	1.000,00
3030	0	30200	SANZIONI REGOLAMENTI COMUNALI - AMMINISTRAZIONI PUBBLICHE	1,00	1,00	1,00
3031	0	30200	SANZIONI VIOLAZIONE REGOLAMENTI COMUNALI IMPRESE	1,00	0,00	0,00
3032	0	30200	SANZIONI VIOLAZIONE REGOLAMENTI COMUNALI ISTITUZIONI SOCIALI PRIVATE	1,00	1,00	1,00
3812	0	30500	RIMBORSO SPESE A CARICO DEGLI INQUILINI ALLOGGI EX ALER VICOLO TAVERNA	4.000,00	129,20	129,20
3818	0	30500	RIMBORSO SPESE A CARICO DEGLI INQUILINI ALLOGGI EX ALER - VIA XXIV MAGGIO	2.000,00	812,20	812,20
			<b>TOTALE</b>	<b>1.897.003,00</b>	<b>196.584,70</b>	<b>196.584,70</b>

**Riepilogo FCDE per Capitoli - Anno 2027**

Capitolo	Articolo	Cod. Bilancio	Descrizione	Stanziamiento	Fondo Acc. Obbl.	Fondo Effettivo
1000	0	10101	I.C.I.	0,00	0,00	0,00
1012	0	10101	IMU - VERIFICHE ED ACCERTAMENTI	40.000,00	2.732,00	2.732,00
1310	0	10101	TASSA SMALTIMENTO RIFIUTI SOLIDI URBANI	0,00	0,00	0,00
1311	0	10101	TASSA SMALTIMENTO RIFIUTI SOLIDI URBANI - VERIFICHE ED ACCERTAMENTI	0,00	0,00	0,00
1320	0	10101	ADDIZIONALE EX- ECA - T.R.S.U.	0,00	0,00	0,00
1321	0	10101	ADDIZIONALE EX ECA - VERIFICHE ED ACCERTAMENTI	0,00	0,00	0,00
1324	0	10101	TASI - VERIFICHE ED ACCERTAMENTI	3.000,00	484,50	484,50
1340	0	10101	T.A.R.E.S.	0,00	0,00	0,00
1342	0	10101	T.A.R.I. non usare	0,00	0,00	0,00
1343	0	10101	TARES - VERIFICHE ED ACCERTAMENTI	0,00	0,00	0,00
1345	0	10101	TARI VERIFICHE ED ACCERTAMENTI NON USARE	0,00	0,00	0,00
1346	0	10101	T.A.R.I. TASSA SUI RIFIUTI	1.415.000,00	139.094,50	139.094,50
1347	0	10101	TARI - TASSA SUI RIFIUTI - VERIFICHE ED ACCERTAMENTI	0,00	0,00	0,00
1801	0	10101	DIRITTI SULLE PUBBLICHE AFFISSIONI - VERIFICHE ED ACCERTAMENTI	0,00	0,00	0,00
3012	0	30100	PROVENTI SERVIZI PER L'ASSISTENZA SCOLASTICA	250.000,00	7.825,00	7.825,00
3014	0	30100	PROVENTI DEGLI IMPIANTI SPORTIVI	7.000,00	0,00	0,00
3015	0	30100	PROVENTI SERVIZI SOCIO ASSISTENZIALI	30.000,00	3.042,00	3.042,00
3019	0	30100	PROVENTI SERVIZIO DEPURAZIONE ACQUE	0,00	0,00	0,00
3020	0	30100	PROVENTI SERVIZIO FOGNATURA	0,00	0,00	0,00
3500	0	30100	FITTI REALI DI FABBRICATI	90.000,00	13.536,00	13.536,00
3506	0	30100	FITTI REALI DI FABBRICATI: EDIFICI ALLOGGI POPOLARI	20.000,00	2.392,00	2.392,00
3016	0	30200	SANZIONE VIOLAZIONI NORME CODICE DELLA STRADA - FAMIGLIE	48.000,00	26.716,80	26.716,80
3017	0	30200	SANZIONI VIOLAZIONE REGOLAMENTI COMUNALI	1.000,00	0,00	0,00
3027	0	30200	PROVENTI DA VIOLAZIONE CDS - AMMINISTRAZIONI PUBBLICHE	1.000,00	1.000,00	1.000,00
3028	0	30200	SANZIONE VIOLAZIONI NORME CODICE DELLA STRADA IMPRESE	10.000,00	276,00	276,00
3029	0	30200	SANZIONE VIOLAZIONI NORME CODICE DELLA STRADA - ISTITUZIONI SOCIALI PRIVATE	1.000,00	1.000,00	1.000,00
3030	0	30200	SANZIONI REGOLAMENTI COMUNALI - AMMINISTRAZIONI PUBBLICHE	1,00	1,00	1,00
3031	0	30200	SANZIONI VIOLAZIONE REGOLAMENTI COMUNALI IMPRESE	1,00	0,00	0,00
3032	0	30200	SANZIONI VIOLAZIONE REGOLAMENTI COMUNALI ISTITUZIONI SOCIALI PRIVATE	1,00	1,00	1,00
3812	0	30500	RIMBORSO SPESE A CARICO DEGLI INQUILINI ALLOGGI EX ALER VICOLO TAVERNA	4.000,00	129,20	129,20
3818	0	30500	RIMBORSO SPESE A CARICO DEGLI INQUILINI ALLOGGI EX ALER - VIA XXIV MAGGIO	2.000,00	812,20	812,20
			<b>TOTALE</b>	<b>1.922.003,00</b>	<b>199.042,20</b>	<b>199.042,20</b>

## 9. Entrate Correnti

### **Entrate Tributarie**

Con riferimento alle entrate tributarie, occorre sottolineare che nel corso dell'anno 2020 sono state introdotte importanti novità in materia di fiscalità locale, con impatto diretto sul bilancio e/o sull'operatività degli uffici e sugli adempimenti in capo ai contribuenti, come ad esempio l'abolizione della TASI, l'introduzione della nuova IMU e del canone unico patrimoniale.

### **IMU - IMPOSTA MUNICIPALE PROPRIA**

A decorrere dall'anno 2020 è stata completamente riscritta la disciplina dell'IMU da parte della Legge di bilancio 2020, (art. 1 commi 739 e seguenti). Come già previsto per la vecchia IMU, il presupposto della nuova IMU è il possesso di immobili. L'Amministrazione Comunale ha inteso per l'esercizio in corso non apportare alcuna modifica alla disciplina e alle aliquote IMU.

### **ADDIZIONALE COMUNALE IRPEF**

La base imponibile è costituita dai redditi dei contribuenti aventi domicilio fiscale nel comune. Tali redditi possono essere altalenanti, poiché influenzati dall'andamento dell'economia del paese.

La previsione resta di difficile determinazione in quanto legata ai redditi effettivi dei contribuenti.

L'accertamento in bilancio delle somme relative all'addizionale comunale IRPEF può seguire due modalità differenti: la regola principale è l'accertamento per cassa, tuttavia gli enti locali possono accertare l'addizionale comunale Irpef per un importo pari a quello accertato nell'esercizio finanziario del secondo anno precedente quello di riferimento e comunque non superiore alla somma degli incassi dell'anno precedente in c/residui e del secondo anno precedente in c/competenza, riferiti all'anno di imposta. In caso di modifica delle aliquote, così si intende procedere per l'Ente, l'importo da accertare nell'esercizio di riferimento in cui sono state introdotte le variazioni delle aliquote e in quello successivo, è riproporzionato tenendo conto delle variazioni deliberate.

Si specifica che l'Ente ha adottato il criterio della competenza, l'importo iscritto si riferisce all'importo medio derivante dalle proiezioni che è possibile eseguire sul sito del "Federalismo Fiscale".

### **TARI**

Con riferimento al presente tributo, occorre segnalare che l'Autorità di regolazione per energia, reti e ambiente (ARERA) ha approvato in via definitiva i nuovi criteri relativi al riconoscimento dei costi efficienti del servizio integrato dei rifiuti (delibera n. 443/2019 del 31/10/2019).

Il documento in questione ridisegna completamente la metodologia di calcolo dei costi da inserire all'interno del piano economico finanziario, la base annua di riferimento, le voci da considerare e da escludere, la fonte di reperimento dei dati (fonti contabili obbligatorie), prevedendo meccanismi perequativi e di congruaggio rispetto ai costi attuali.

Anche il procedimento di approvazione del PEF viene profondamente rivisto, confermando che esso deve essere predisposto dal gestore dei rifiuti, ma che non può essere solo un elenco di costi, essendo necessaria anche una relazione illustrativa ed una dichiarazione sottoscritta dal legale rappresentante del gestore che attesti la veridicità dei dati trasmessi.

ARERA ha approvato inoltre la deliberazione n. 363 del 03/08/2021 con cui sono ridefiniti i criteri di riconoscimento dei costi efficienti di esercizio e di investimento per il periodo 2022-2025, adottando il Metodo Tariffario Rifiuti (MTR-2), la deliberazione n. 459/2021/r/rif del 26/10/2021 con cui ha valorizzato i parametri alla base del calcolo dei costi d'uso del capitale, nonché la deliberazione n. 2/DRIF del 04/11/2021, con cui ha proceduto all'approvazione degli schemi tipo degli atti costituenti la proposta tariffaria, fornendo ulteriori chiarimenti su aspetti applicativi della disciplina tariffaria del servizio integrato dei rifiuti.

Per l'aggiornamento del PEF nel biennio 2024-2025 ARERA ha approvato la nuova delibera n. 389/2023/R/rif, con cui viene aggiornato il tasso di inflazione (fissato al 4,5% per il 2023, al 8,8% per il 2024 e 0% per il 2025).

Viene altresì aggiornato il limite della crescita tariffaria, il cui valore massimo non potrà superare il 9,6%: nell'ambito dei coefficienti per la definizione del limite stesso, viene introdotto il nuovo coefficiente (CRI), che nel 2024 e nel 2025 tiene conto dei maggiori oneri derivante dall'aumento dei prezzi dei fattori della produzione sostenuti per il servizio integrato di gestione dei rifiuti negli anni 2022 e 2023 (fino al 7%). Il parametro  $\rho$  relativo all'inflazione programmata aumenta da 1,7% a 2,7%. In caso di sfondamento del limite tariffario, si potrà riassorbirlo mediante ripartizione anche in annualità non ricomprese nell'attuale PEF (andando anche oltre l'esercizio 2025).

ARERA con la delibera n. 386/2023/R/rif ha inoltre introdotto due nuove componenti a decorrere dal 1° gennaio 2024, che verranno valorizzate separatamente negli avvisi di pagamento della TARI:

a) componente UR1 per la copertura dei costi di gestione dei rifiuti accidentalmente pescati e dei rifiuti volontariamente raccolti, espressa in euro/utenza per anno;

b) componente UR2 per la copertura delle agevolazioni riconosciute per eventi eccezionali e calamitosi, anch'essa espressa in euro/utenza per anno.

Per il primo anno di applicazione, ARERA ha determinato rispettivamente in 0,10 e 1,50 euro/utenza gli importi delle due componenti.

. Il Ministero dell'Economia e delle Finanze, ha pubblicato in data 09.05.2023 le linee guida interpretative del comma 653, art. 1, L.147/13, riguardanti le modalità da considerare per tener conto delle risultanze dei fabbisogni standard nella determinazione dei costi del servizio rifiuti.

L'articolo 3, comma 5-quinquies, del DL n. 228/2021, come integrato dall'art. 43 comma 11 del DL 50/2022, ha previsto la possibilità per i comuni, a decorrere dall'anno 2022, di approvare i piani finanziari del servizio di gestione dei rifiuti urbani, le tariffe e i regolamenti della TARI e della tariffa corrispettiva entro il termine del 30 aprile di ciascun anno, ovvero entro termine stabilito per il bilancio di previsione, qualora successivo al 30 aprile: in caso di approvazione o di modifica dei provvedimenti relativi alla TARI o alla tariffa corrispettiva in data successiva all'approvazione del proprio bilancio di previsione, il comune provvede ad effettuare le conseguenti modifiche in occasione della prima variazione utile.

### **Risorse relative al recupero dell'evasione tributaria**

Le entrate relative all'attività di controllo delle dichiarazioni subiscono le seguenti variazioni:

<b>Tributo</b>	Accertamento 2023	Accertamento 2024 alla data 28/11/24	Previsione 2025	Previsione 2026	Previsione 2027
IMU	126.558,41	40.964,00	40.000,00	40.000,00	40.000,00
TASI	26.166,29	16.239,00	3.000,00	3.000,00	3.000,00
<b>Totale</b>	<b>152.724,70</b>	<b>57.203,00</b>	<b>43.000,00</b>	<b>43.000,00</b>	<b>43.000,00</b>
FONDO CREDITI DUBBIA ESIGIBILITA' (FCDE)	49.709,58	18.165,00	3.216,50	3.216,50	3.216,50

La quantificazione del fondo crediti di dubbia esigibilità per gli anni 2025/2027 appare congrua in relazione all'andamento storico delle riscossioni rispetto agli accertamenti emessi e. rispetto agli accertamenti in corso di emissione.

## PREVISIONI DI COMPETENZA - TITOLO 1 - ENTRATE CORRENTI DI NATURA TRIBUTARIA, CONTRIBUTIVA E PEREQUATIVA

TITOLO TIPOLOGIA CATEGORIA	DENOMINAZIONE	Previsioni dell'anno 2025		Previsioni dell'anno 2026		Previsioni dell'anno 2027	
		Totale	di cui entrate non ricorrenti	Totale	di cui entrate non ricorrenti	Totale	di cui entrate non ricorrenti
	<b>ENTRATE CORRENTI DI NATURA TRIBUTARIA, CONTRIBUTIVA E PEREQUATIVA</b>						
<b>1010100</b>	<b>Tipologia 101: Imposte tasse e proventi assimilati</b>	<b>3.727.000,00</b>	<b>43.000,00</b>	<b>3.747.000,00</b>	<b>43.000,00</b>	<b>3.772.000,00</b>	<b>43.000,00</b>
1010106	Imposta municipale propria	1.351.000,00	40.000,00	1.351.000,00	40.000,00	1.351.000,00	40.000,00
1010108	Imposta comunale sugli immobili (ICI)	0,00	0,00	0,00	0,00	0,00	0,00
1010116	Addizionale comunale IRPEF	1.000.000,00	0,00	1.000.000,00	0,00	1.000.000,00	0,00
1010151	Tassa smaltimento rifiuti solidi urbani	1.370.000,00	0,00	1.390.000,00	0,00	1.415.000,00	0,00
1010153	Imposta comunale sulla pubblicità e diritto sulle pubbliche affissioni	0,00	0,00	0,00	0,00	0,00	0,00
1010160	Tributo per l'esercizio delle funzioni di tutela, protezione e igiene dell'ambiente	3.000,00	0,00	3.000,00	0,00	3.000,00	0,00
1010161	Tributo comunale sui rifiuti e sui servizi	0,00	0,00	0,00	0,00	0,00	0,00
1010176	Tassa sui servizi comunali (TASI)	3.000,00	3.000,00	3.000,00	3.000,00	3.000,00	3.000,00
1010195	Altre ritenute n.a.c.	0,00	0,00	0,00	0,00	0,00	0,00
1010197	Altre accise n.a.c.	0,00	0,00	0,00	0,00	0,00	0,00
1010199	Altre imposte, tasse e proventi n.a.c.	0,00	0,00	0,00	0,00	0,00	0,00
<b>1030100</b>	<b>Tipologia 301: Fondi perequativi da Amministrazioni Centrali</b>	<b>987.737,20</b>	<b>0,00</b>	<b>987.737,20</b>	<b>0,00</b>	<b>987.737,20</b>	<b>0,00</b>
1030101	Fondi perequativi dallo Stato	987.737,20	0,00	987.737,20	0,00	987.737,20	0,00
<b>1000000</b>	<b>Totale TITOLO 1</b>	<b>4.714.737,20</b>	<b>43.000,00</b>	<b>4.734.737,20</b>	<b>43.000,00</b>	<b>4.759.737,20</b>	<b>43.000,00</b>



### **Entrate da trasferimenti**

La previsione di entrata si basa sui trasferimenti dell'anno 2024 di natura non straordinaria che sono stati riproposti anche per gli anni successivi.

## PREVISIONI DI COMPETENZA - TITOLO 2 - TRASFERIMENTI CORRENTI

TITOLO TIPOLOGIA CATEGORIA	DENOMINAZIONE	Previsioni dell'anno 2025		Previsioni dell'anno 2026		Previsioni dell'anno 2027	
		Totale	di cui entrate non ricorrenti	Totale	di cui entrate non ricorrenti	Totale	di cui entrate non ricorrenti
	<b>TRASFERIMENTI CORRENTI</b>						
<b>2010100</b>	<b>Tipologia 101: Trasferimenti correnti da Amministrazioni pubbliche</b>	<b>803.980,00</b>	<b>0,00</b>	<b>494.165,00</b>	<b>0,00</b>	<b>494.165,00</b>	<b>0,00</b>
2010101	Trasferimenti correnti da Amministrazioni CENTRALI	550.480,00	0,00	240.665,00	0,00	240.665,00	0,00
2010102	Trasferimenti correnti da Amministrazioni LOCALI	253.500,00	0,00	253.500,00	0,00	253.500,00	0,00
<b>2010200</b>	<b>Tipologia 102: Trasferimenti correnti da Famiglie</b>	<b>500,00</b>	<b>0,00</b>	<b>500,00</b>	<b>0,00</b>	<b>500,00</b>	<b>0,00</b>
2010201	Trasferimenti correnti da Famiglie	500,00	0,00	500,00	0,00	500,00	0,00
<b>2010300</b>	<b>Tipologia 103: Trasferimenti correnti da Imprese</b>	<b>10.800,00</b>	<b>0,00</b>	<b>10.800,00</b>	<b>0,00</b>	<b>10.800,00</b>	<b>0,00</b>
2010301	Sponsorizzazioni da imprese	800,00	0,00	800,00	0,00	800,00	0,00
2010302	Altri trasferimenti correnti da imprese	10.000,00	0,00	10.000,00	0,00	10.000,00	0,00
<b>2010400</b>	<b>Tipologia 104: Trasferimenti correnti da Istituzioni Sociali Private</b>	<b>500,00</b>	<b>0,00</b>	<b>500,00</b>	<b>0,00</b>	<b>500,00</b>	<b>0,00</b>
2010401	Trasferimenti correnti da Istituzioni Sociali Private	500,00	0,00	500,00	0,00	500,00	0,00
<b>2000000</b>	<b>Totale TITOLO 2</b>	<b>815.780,00</b>	<b>0,00</b>	<b>505.965,00</b>	<b>0,00</b>	<b>505.965,00</b>	<b>0,00</b>

## Entrate extratributarie

### Proventi dei servizi pubblici

Il dettaglio delle previsioni di proventi e costi dei servizi dell'ente dei servizi a domanda individuale è il seguente:

Servizio	Entrate/proventi Previsione 2025	Spese/costi Previsione 2025	% copertura 2025
Impianti Sportivi	7.000,00	26.000,00	26,92
Uso locali non istituzionali	7.500,00	10.000,00	75,00
Pesa pubblica	1.000,00	1.500,00	66,67
Pasti anziani	30.000,00	33.678,00	89,08
Pre e Post scuola	11.784,00	23.570,00	50,00
Mensa scolastica	230.803,00	288.000,00	80,14
<b>Totale</b>	<b>276.303,00</b>	<b>382.748,00</b>	<b>72,19</b>

L'Organo esecutivo con proprio atto n del, ha approvato le tariffe dei servizi con il grado di copertura.

### Sanzioni amministrative da codice della strada

I proventi da sanzioni amministrative sono così previsti:

	Previsione 2025	Previsione 2026	Previsione 2027
sanzioni ex art.208 co 1 cds	60.000,00	60.000,00	60.000,00
sanzioni ex art.142 co 12 cds	0,00	0,00	0,00
<b>TOTALE ENTRATE</b>	<b>60.000,00</b>	<b>60.000,00</b>	<b>60.000,00</b>
FCDE	28.992,80	28.992,80	28.992,80
<b>Perc. fondo (%)</b>	<b>48,32</b>	<b>48,32</b>	<b>48,32</b>
<b>Entrata vincolata minima (50%)</b>	<b>15.504,00</b>	<b>15.504,00</b>	<b>15.504,00</b>

La quantificazione dello stesso appare congrua in relazione all'andamento storico delle riscossioni rispetto agli accertamenti. La somma da assoggettare a vincoli è così distinta:

- euro 60.000,00 per sanzioni ex [art. 208 comma 1 del codice della strada](#);
- euro zero per sanzioni ex [art.142, comma 12 del codice della strada](#).

Con atto della Giunta Comunale la somma di euro 31.007,20 (previsione meno fondo) è stata destinata per il 50% negli interventi di spesa alle finalità di cui agli [articoli 142 e 208](#), comma 4, del codice della strada, come modificato dalla [Legge n. 120 del 29/7/2010](#).

La quota vincolata è destinata: al titolo 1 spesa corrente per euro 15.504,00, al titolo 2 spesa in conto capitale per euro zero.

## PREVISIONI DI COMPETENZA - TITOLO 3 - ENTRATE EXTRATRIBUTARIE

TITOLO TIPOLOGIA CATEGORIA	DENOMINAZIONE	Previsioni dell'anno 2025		Previsioni dell'anno 2026		Previsioni dell'anno 2027	
		Totale	di cui entrate non ricorrenti	Totale	di cui entrate non ricorrenti	Totale	di cui entrate non ricorrenti
	<b>ENTRATE EXTRATRIBUTARIE</b>						
<b>3010000</b>	<b>Tipologia 100: Vendita di beni e servizi e proventi derivanti dalla gestione dei beni</b>	<b>1.032.978,71</b>	<b>0,00</b>	<b>1.023.978,71</b>	<b>0,00</b>	<b>1.018.978,71</b>	<b>0,00</b>
3010100	Vendita di beni	0,00	0,00	0,00	0,00	0,00	0,00
3010200	Entrate dalla vendita e dall'erogazione di servizi	444.514,71	0,00	444.514,71	0,00	444.514,71	0,00
3010300	Proventi derivanti dalla gestione dei beni	588.464,00	0,00	579.464,00	0,00	574.464,00	0,00
<b>3020000</b>	<b>Tipologia 200: Proventi derivanti dall'attività di controllo e repressione delle irregolarità e degli illeciti</b>	<b>131.003,00</b>	<b>0,00</b>	<b>131.003,00</b>	<b>0,00</b>	<b>131.003,00</b>	<b>0,00</b>
3020100	Entrate da amministrazioni pubbliche derivanti dall'attività di controllo e repressione delle regolarità e degli illeciti	1.001,00	0,00	1.001,00	0,00	1.001,00	0,00
3020200	Entrate da famiglie derivanti dall'attività di controllo e repressione delle irregolarità e degli illeciti	119.000,00	0,00	119.000,00	0,00	119.000,00	0,00
3020300	Entrate da Imprese derivanti dall'attività di controllo e repressione delle irregolarità e degli illeciti	10.001,00	0,00	10.001,00	0,00	10.001,00	0,00
3020400	Entrate da Istituzioni Sociali Private derivanti dall'attività di controllo e repressione delle irregolarità e degli illeciti	1.001,00	0,00	1.001,00	0,00	1.001,00	0,00
<b>3030000</b>	<b>Tipologia 300: Interessi attivi</b>	<b>2,00</b>	<b>0,00</b>	<b>2,00</b>	<b>0,00</b>	<b>2,00</b>	<b>0,00</b>
3030300	Altri interessi attivi	2,00	0,00	2,00	0,00	2,00	0,00
<b>3050000</b>	<b>Tipologia 500: Rimborsi e altre entrate correnti</b>	<b>117.402,00</b>	<b>0,00</b>	<b>117.902,00</b>	<b>0,00</b>	<b>117.902,00</b>	<b>0,00</b>
3050100	Indennizzi di assicurazione	10.000,00	0,00	10.000,00	0,00	10.000,00	0,00
3050200	Rimborsi in entrata	6.000,00	0,00	6.000,00	0,00	6.000,00	0,00
3059900	Altre entrate correnti n.a.c.	101.402,00	0,00	101.902,00	0,00	101.902,00	0,00
<b>3000000</b>	<b>Totale TITOLO 3</b>	<b>1.281.385,71</b>	<b>0,00</b>	<b>1.272.885,71</b>	<b>0,00</b>	<b>1.267.885,71</b>	<b>0,00</b>

## 10. Spese correnti

### SPESE CORRENTI PER MISSIONE, PROGRAMMA E MACROAGGREGATO

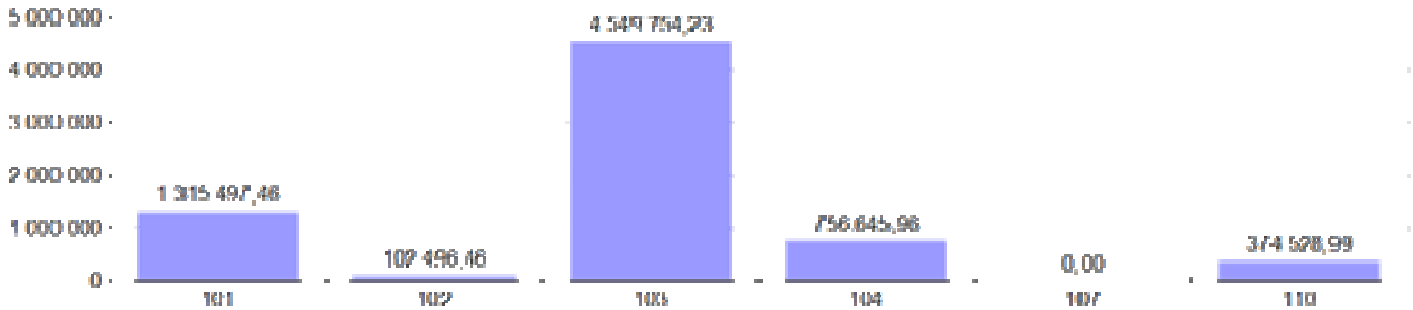
RIEPILOGO DELLE MISSIONI	DENOMINAZIONE	RESIDUI PRESUNTI AL TERMINE DEL 2024		PREVISIONI DEFINITIVE DEL 2024	PREVISIONI DELL' ANNO 2025	PREVISIONI DELL'ANNO 2026	PREVISIONI DELL'ANNO 2027
DISAVANZO DI AMMINISTRAZIONE				0,00	0,00	0,00	0,00
TOTALE MISSIONE 1	Servizi istituzionali e generali e di gestione	715.799,13	previsione di di cui già impegnato * di cui fondo pluriennale previsione di cassa	2.449.378,31  0,00 3.052.365,57	2.162.998,15 239.154,77 0,00 2.878.797,28	1.754.863,75 68.305,72 0,00	1.755.270,75 37.014,21 0,00
TOTALE MISSIONE 3	Ordine pubblico e sicurezza	39.598,54	previsione di di cui già impegnato * di cui fondo pluriennale previsione di cassa	164.343,69  0,00 177.210,01	196.243,00 11.627,91 0,00 235.841,54	193.313,00 2.500,00 0,00	193.313,00 2.081,00 0,00
TOTALE MISSIONE 4	Istruzione e diritto allo studio	303.484,14	previsione di di cui già impegnato * di cui fondo pluriennale previsione di cassa	1.027.025,17  0,00 1.106.816,39	866.582,50 525.944,13 0,00 1.170.066,64	879.082,50 195.693,09 0,00	874.082,50 12.530,94 0,00
TOTALE MISSIONE 5	Tutela e valorizzazione dei beni e attività culturali	51.819,15	previsione di di cui già impegnato * di cui fondo pluriennale previsione di cassa	209.333,26  0,00 241.712,77	196.835,00 4.596,78 0,00 248.654,15	196.835,00 2.866,78 0,00	196.835,00 1.002,25 0,00
TOTALE MISSIONE 6	Politiche giovanili, sport e tempo libero	11.366,89	previsione di di cui già impegnato * di cui fondo pluriennale previsione di cassa	21.610,00  0,00 23.614,36	18.200,00 10.540,80 0,00 29.566,89	18.200,00 0,00 0,00	18.200,00 0,00 0,00
TOTALE MISSIONE 7	Turismo	0,00	previsione di di cui già impegnato * di cui fondo pluriennale previsione di cassa	0,00  0,00 3.808,40	0,00 0,00 0,00 0,00	0,00 0,00 0,00	0,00 0,00 0,00
TOTALE MISSIONE 8	Assetto del territorio ed edilizia abitativa	0,00	previsione di di cui già impegnato * di cui fondo pluriennale previsione di cassa	0,00  0,00 0,00	0,00 0,00 0,00 0,00	0,00 0,00 0,00	0,00 0,00 0,00
TOTALE MISSIONE 9	Sviluppo sostenibile e tutela del territorio e dell'ambiente	381.828,48	previsione di di cui già impegnato * di cui fondo pluriennale previsione di cassa	1.274.011,32  0,00 1.614.938,92	1.253.135,00 137.670,87 0,00 1.634.963,48	1.262.760,00 130.252,13 0,00	1.285.599,51 1.740,83 0,00

<b>TOTALE MISSIONE 10</b>	<b>Trasporti e diritto alla mobilità</b>	344.201,11	<b>previsione di</b>	424.187,53	436.484,00	437.304,50	436.484,00
			<b>di cui già impegnato *</b>		347.476,33	267.303,66	221.203,16
			<b>di cui fondo pluriennale</b>	0,00	0,00	0,00	0,00
			<b>previsione di cassa</b>	1.028.022,59	780.685,11		
<b>TOTALE MISSIONE 11</b>	<b>Soccorso civile</b>	1.908,78	<b>previsione di</b>	22.983,84	3.600,00	3.600,00	3.600,00
			<b>di cui già impegnato *</b>		0,00	0,00	0,00
			<b>di cui fondo pluriennale</b>	0,00	0,00	0,00	0,00
			<b>previsione di cassa</b>	22.998,72	5.508,78		
<b>TOTALE MISSIONE 12</b>	<b>Diritti sociali, politiche sociali e famiglia</b>	707.363,16	<b>previsione di</b>	1.849.869,17	1.686.316,46	1.686.316,46	1.686.316,46
			<b>di cui già impegnato *</b>		207.635,98	74.017,37	11.197,26
			<b>di cui fondo pluriennale</b>	0,00	0,00	0,00	0,00
			<b>previsione di cassa</b>	2.275.751,80	2.393.679,62		
<b>TOTALE MISSIONE 14</b>	<b>Sviluppo economico e competitività</b>	12.000,00	<b>previsione di</b>	20.347,50	12.000,00	12.000,00	12.000,00
			<b>di cui già impegnato *</b>		0,00	0,00	0,00
			<b>di cui fondo pluriennale</b>	0,00	0,00	0,00	0,00
			<b>previsione di cassa</b>	20.500,00	24.000,00		
<b>TOTALE MISSIONE 17</b>	<b>Energia e diversificazione delle fonti energetiche</b>	0,00	<b>previsione di</b>	0,00	0,00	0,00	0,00
			<b>di cui già impegnato *</b>		0,00	0,00	0,00
			<b>di cui fondo pluriennale</b>	0,00	0,00	0,00	0,00
			<b>previsione di cassa</b>	0,00	0,00		
<b>TOTALE MISSIONE 20</b>	<b>Fondi e accantonamenti</b>	0,00	<b>previsione di</b>	320.639,00	266.528,99	269.312,70	271.886,69
			<b>di cui già impegnato *</b>		0,00	0,00	0,00
			<b>di cui fondo pluriennale</b>	0,00	0,00	0,00	0,00
			<b>previsione di cassa</b>	1.044.376,78	2.613.930,57		
<b>TOTALE MISSIONI</b>		2.569.369,38	<b>previsione di</b>	7.783.728,79	7.098.923,10	6.713.587,91	6.733.587,91
			<b>di cui già impegnato *</b>		1.484.647,57	740.938,75	286.769,65
			<b>di cui fondo pluriennale</b>	0,00	0,00	0,00	0,00
			<b>previsione di cassa</b>	10.612.116,31	12.015.694,06		
<b>TOTALE GENERALE DELLE SPESE</b>		2.569.369,38	<b>previsione di</b>	7.783.728,79	7.098.923,10	6.713.587,91	6.733.587,91
			<b>di cui già impegnato *</b>		1.484.647,57	740.938,75	286.769,65
			<b>di cui fondo pluriennale</b>	0,00	0,00	0,00	0,00
			<b>previsione di cassa</b>	10.612.116,31	12.015.694,06		

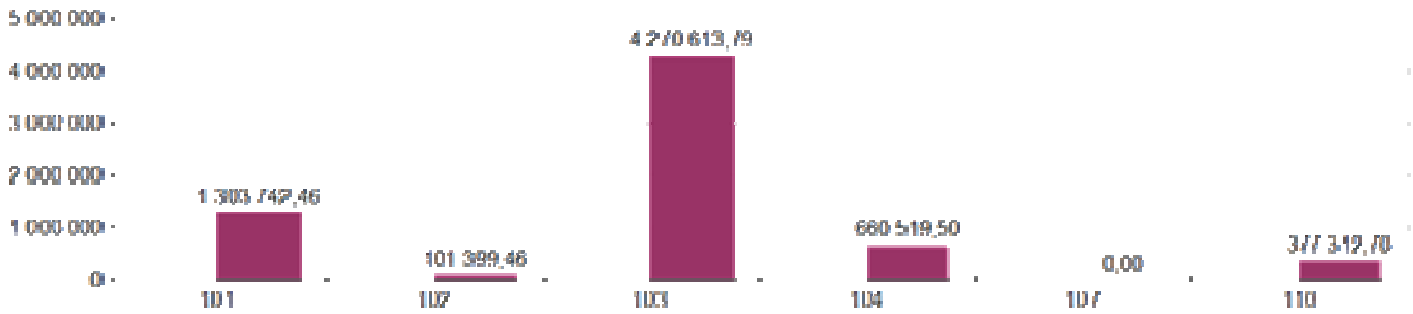
**SPESE CORRENTI PER TITOLO E MACROAGGREGATO**

TOTALI MACROAGGREGATI DI SPESA		Previsioni dell'anno 2025		Previsioni dell'anno 2026		Previsioni dell'anno 2027	
		Totale	- di cui spese non ricorrenti	Totale	- di cui spese non ricorrenti	Totale	- di cui spese non ricorrenti
	<b>TITOLO 1 - Spese correnti</b>						
101	Redditi da lavoro dipendente	1.315.497,46	0,00	1.303.742,46	0,00	1.303.742,46	0,00
102	Imposte e tasse a carico dell'ente	102.496,46	0,00	101.399,46	0,00	101.399,46	0,00
103	Acquisto di beni e servizi	4.549.754,23	0,00	4.270.613,79	0,00	4.288.077,80	0,00
104	Trasferimenti correnti	756.645,96	0,00	660.519,50	0,00	660.481,50	0,00
107	Interessi passivi	0,00	0,00	0,00	0,00	0,00	0,00
110	Altre spese correnti	374.528,99	0,00	377.312,70	0,00	379.886,69	0,00
	<b>TOTALE TITOLO 1</b>	<b>7.098.923,10</b>	<b>0,00</b>	<b>6.713.587,91</b>	<b>0,00</b>	<b>6.733.587,91</b>	<b>0,00</b>
	<b>TOTALE</b>	<b>7.098.923,10</b>	<b>0,00</b>	<b>6.713.587,91</b>	<b>0,00</b>	<b>6.733.587,91</b>	<b>0,00</b>

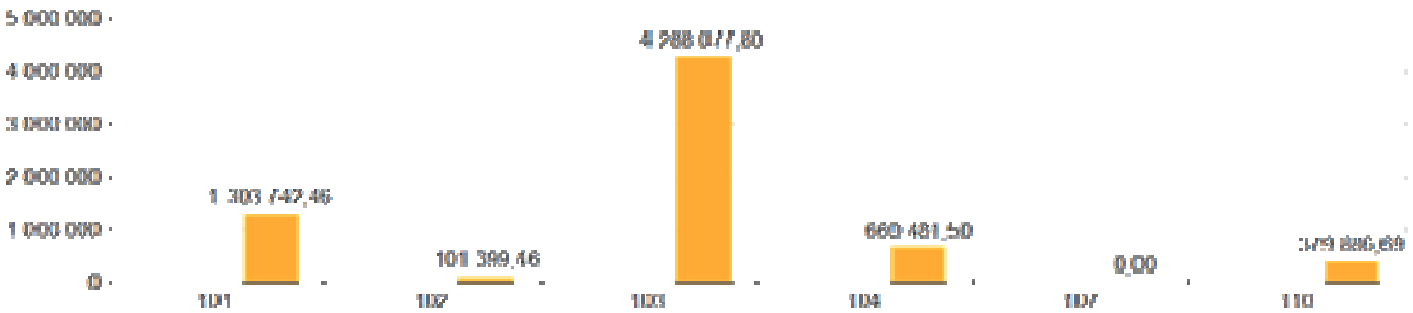
**Spese per Titolo e Macro Aggr. Anno 2025**



**Spese per Titolo e Macro Aggr. Anno 2026**



**Spese per Titolo e Macro Aggr. Anno 2027**



**SPESE CORRENTI PER MISSIONE E MACROAGGREGATO**

MISSIONI E PROGRAMMI \ MACROAGGREGATI	Redditi da lavoro dipendente	Imposte e tasse a carico dell'ente	Acquisto di beni e servizi	Trasferimenti correnti	Trasferimenti di tributi (solo per le Regioni)	Fondi perequativi (solo per le Regioni)	Interessi passivi	Altre spese per redditi da capitale	Rimborsi e poste correttive delle entrate	Altre spese correnti	Totale
	101	102	103	104	105	106	107	108	109	110	100
<b>TOTALE MISSIONE 1 - Servizi istituzionali e generali e di gestione</b>	<b>922.069,46</b>	<b>73.520,00</b>	<b>867.940,23</b>	<b>196.468,46</b>	<b>0,00</b>	<b>0,00</b>	<b>0,00</b>	<b>0,00</b>	<b>0,00</b>	<b>103.000,00</b>	<b>2.162.998,15</b>
<b>TOTALE MISSIONE 3 - Ordine pubblico e sicurezza</b>	<b>146.673,00</b>	<b>9.820,00</b>	<b>39.750,00</b>	<b>0,00</b>	<b>0,00</b>	<b>0,00</b>	<b>0,00</b>	<b>0,00</b>	<b>0,00</b>	<b>0,00</b>	<b>196.243,00</b>
<b>TOTALE MISSIONE 4 - Istruzione e diritto allo studio</b>	<b>0,00</b>	<b>0,00</b>	<b>521.705,00</b>	<b>344.877,50</b>	<b>0,00</b>	<b>0,00</b>	<b>0,00</b>	<b>0,00</b>	<b>0,00</b>	<b>0,00</b>	<b>866.582,50</b>
<b>TOTALE MISSIONE 5 - Tutela e valorizzazione dei beni e attività culturali</b>	<b>118.800,00</b>	<b>8.000,00</b>	<b>51.735,00</b>	<b>18.300,00</b>	<b>0,00</b>	<b>0,00</b>	<b>0,00</b>	<b>0,00</b>	<b>0,00</b>	<b>0,00</b>	<b>196.835,00</b>
<b>TOTALE MISSIONE 6 - Politiche giovanili, sport e tempo libero</b>	<b>0,00</b>	<b>0,00</b>	<b>17.200,00</b>	<b>1.000,00</b>	<b>0,00</b>	<b>0,00</b>	<b>0,00</b>	<b>0,00</b>	<b>0,00</b>	<b>0,00</b>	<b>18.200,00</b>
<b>TOTALE MISSIONE 7 - Turismo</b>	<b>0,00</b>	<b>0,00</b>	<b>0,00</b>	<b>0,00</b>	<b>0,00</b>	<b>0,00</b>	<b>0,00</b>	<b>0,00</b>	<b>0,00</b>	<b>0,00</b>	<b>0,00</b>
<b>TOTALE MISSIONE 8 - Assetto del territorio ed edilizia abitativa</b>	<b>0,00</b>	<b>0,00</b>	<b>0,00</b>	<b>0,00</b>	<b>0,00</b>	<b>0,00</b>	<b>0,00</b>	<b>0,00</b>	<b>0,00</b>	<b>0,00</b>	<b>0,00</b>
<b>TOTALE MISSIONE 9 - Sviluppo sostenibile e tutela del territorio e dell'ambiente</b>	<b>11.755,00</b>	<b>790,00</b>	<b>1.227.590,00</b>	<b>13.000,00</b>	<b>0,00</b>	<b>0,00</b>	<b>0,00</b>	<b>0,00</b>	<b>0,00</b>	<b>0,00</b>	<b>1.253.135,00</b>
<b>TOTALE MISSIONE 10 - Trasporti e diritto alla mobilità</b>	<b>4.500,00</b>	<b>0,00</b>	<b>431.984,00</b>	<b>0,00</b>	<b>0,00</b>	<b>0,00</b>	<b>0,00</b>	<b>0,00</b>	<b>0,00</b>	<b>0,00</b>	<b>436.484,00</b>
<b>TOTALE MISSIONE 11 - Soccorso civile</b>	<b>0,00</b>	<b>0,00</b>	<b>3.600,00</b>	<b>0,00</b>	<b>0,00</b>	<b>0,00</b>	<b>0,00</b>	<b>0,00</b>	<b>0,00</b>	<b>0,00</b>	<b>3.600,00</b>
<b>TOTALE MISSIONE 12 - Diritti sociali, politiche sociali e famiglia</b>	<b>111.700,00</b>	<b>10.366,46</b>	<b>1.385.250,00</b>	<b>174.000,00</b>	<b>0,00</b>	<b>0,00</b>	<b>0,00</b>	<b>0,00</b>	<b>0,00</b>	<b>5.000,00</b>	<b>1.686.316,46</b>
<b>TOTALE MISSIONE 14 - Sviluppo economico e competitività</b>	<b>0,00</b>	<b>0,00</b>	<b>3.000,00</b>	<b>9.000,00</b>	<b>0,00</b>	<b>0,00</b>	<b>0,00</b>	<b>0,00</b>	<b>0,00</b>	<b>0,00</b>	<b>12.000,00</b>
<b>TOTALE MISSIONE 17 - Energia e diversificazione delle fonti energetiche</b>	<b>0,00</b>	<b>0,00</b>	<b>0,00</b>	<b>0,00</b>	<b>0,00</b>	<b>0,00</b>	<b>0,00</b>	<b>0,00</b>	<b>0,00</b>	<b>0,00</b>	<b>0,00</b>
<b>TOTALE MISSIONE 20 - Fondi e accantonamenti</b>	<b>0,00</b>	<b>0,00</b>	<b>0,00</b>	<b>0,00</b>	<b>0,00</b>	<b>0,00</b>	<b>0,00</b>	<b>0,00</b>	<b>0,00</b>	<b>266.528,99</b>	<b>266.528,99</b>
<b>TOTALE GENERALE DELLE SPESE</b>	<b>1.315.497,46</b>	<b>102.496,46</b>	<b>4.549.754,23</b>	<b>756.645,96</b>	<b>0,00</b>	<b>0,00</b>	<b>0,00</b>	<b>0,00</b>	<b>0,00</b>	<b>374.528,99</b>	<b>7.098.923,10</b>



## SPESA DI PERSONALE

La spesa per redditi di lavoro dipendente prevista per gli esercizi 2025/2027 rispetta i vincoli:

- della limitazione della spesa di personale disposto dall'art. 1 comma 557 della [Legge 296/2006](#) rispetto a valore medio del triennio 2011/2013;
- dei vincoli disposti dall'[art. 9, comma 28 del D.L. 78/2010](#) sulla spesa per personale a tempo determinato, con convenzioni o con contratti di collaborazione coordinata e continuativa;
- del limite di spesa per il salario accessorio.

Nel mese di giugno 2025 è prevista la cessazione per pensionamento di n. 1. Attualmente il disegno di legge riferito alla Legge di Bilancio per l'anno 2025 vincola l'assunzione al 75% della spesa del personale cessato nell'anno 2024, per tale motivo al momento non ne è prevista l'assunzione in modifica alla seconda modifica al PIAO 2024-2026.

E' previsto un incarico per mesi tre di personale di altra amministrazione al fine di coprire parzialmente la sostituzione dell'Istruttore Tecnico e anche un incarico da altra amministrazione di personale della polizia locale che possa istruire il personale in servizio da poco nell'Ente.

La spesa di personale è così distinta ed ha la seguente incidenza nel bilancio di previsione finanziario 2025-2027:

	Previsione 2025	Previsione 2026	Previsione 2027
Spese macroaggregato 101	1.300.085,95	1.285.463,66	1.285.463,66
Irap macroaggregato 102	88.630,00	87.533,00	87.533,00
Altre forme di lavoro flessibili 103	3.600,00		
Altre prestazioni di servizio	14.500,00	13.500,00	13.500,00
Fondo rinnovi contrattuali 110	25.000,00	25.000,00	25.000,00
<b>Totale spese di personale (A)</b>	<b>1.431.812,95</b>	<b>1.411.496,66</b>	<b>1.411.496,66</b>
(-) Componenti escluse (B)	518.954,78	518.954,78	518.954,78
<b>(=) Componenti assoggettate al limite di spesa A-B</b>	<b>912.858,17</b>	<b>892.541,88</b>	<b>892.541,88</b>
<b>Media 2011/2013</b>	<b>1.154.343,26</b>		
<b>Spesa personale a tempo determinato e altre forme di lavoro flessibili</b>	3.907,00		
<b>LIMITE SPESA PERSONALE A TEMPO DETERMINATO</b>	<b>51.763,59</b>		

11. Entrate in conto capitale

PREVISIONI DI COMPETENZA - TITOLO 4 - ENTRATE IN CONTO CAPITALE

TITOLO TIPOLOGIA CATEGORIA	DENOMINAZIONE	Previsioni dell'anno 2025		Previsioni dell'anno 2026		Previsioni dell'anno 2027	
		Totale	di cui entrate non ricorrenti	Totale	di cui entrate non ricorrenti	Totale	di cui entrate non ricorrenti
	<b>ENTRATE IN CONTO CAPITALE</b>						
<b>4010000</b>	<b>Tipologia 100: Tributi in conto capitale</b>	<b>0,00</b>	<b>0,00</b>	<b>0,00</b>	<b>0,00</b>	<b>0,00</b>	<b>0,00</b>
4010100	Imposte da sanatorie e condoni	0,00	0,00	0,00	0,00	0,00	0,00
<b>4020000</b>	<b>Tipologia 200: Contributi agli investimenti</b>	<b>1.963.000,00</b>	<b>0,00</b>	<b>2.318.850,00</b>	<b>0,00</b>	<b>3.159.780,00</b>	<b>0,00</b>
4020100	Contributi agli investimenti da amministrazioni pubbliche	0,00	0,00	1.549.850,00	0,00	2.949.780,00	0,00
4020300	Contributi agli investimenti da Imprese	1.963.000,00	0,00	769.000,00	0,00	210.000,00	0,00
4020500	Contributi agli investimenti dall'Unione Europea e dal Resto del Mondo	0,00	0,00	0,00	0,00	0,00	0,00
<b>4030000</b>	<b>Tipologia 300: Altri trasferimenti in conto capitale</b>	<b>0,00</b>	<b>0,00</b>	<b>0,00</b>	<b>0,00</b>	<b>0,00</b>	<b>0,00</b>
4031200	Altri trasferimenti in conto capitale da Imprese	0,00	0,00	0,00	0,00	0,00	0,00
<b>4040000</b>	<b>Tipologia 400: Entrate da alienazione di beni materiali e immateriali</b>	<b>0,00</b>	<b>0,00</b>	<b>0,00</b>	<b>0,00</b>	<b>0,00</b>	<b>0,00</b>
4040100	Alienazione di beni materiali	0,00	0,00	0,00	0,00	0,00	0,00
<b>4050000</b>	<b>Tipologia 500: Altre entrate in conto capitale</b>	<b>360.000,00</b>	<b>0,00</b>	<b>360.000,00</b>	<b>0,00</b>	<b>360.000,00</b>	<b>0,00</b>
4050100	Permessi da costruire	245.000,00	0,00	245.000,00	0,00	245.000,00	0,00
4050400	Altre entrate in conto capitale n.a.c.	115.000,00	0,00	115.000,00	0,00	115.000,00	0,00
<b>4000000</b>	<b>Totale TITOLO 4</b>	<b>2.323.000,00</b>	<b>0,00</b>	<b>2.678.850,00</b>	<b>0,00</b>	<b>3.519.780,00</b>	<b>0,00</b>

PREVISIONI DI COMPETENZA - TITOLO 5 - ENTRATE DA RIDUZIONE DI ATTIVITA' FINANZIARIE

TITOLO TIPOLOGIA CATEGORIA	DENOMINAZIONE	Previsioni dell'anno 2025		Previsioni dell'anno 2026		Previsioni dell'anno 2027	
		Totale	di cui entrate non ricorrenti	Totale	di cui entrate non ricorrenti	Totale	di cui entrate non ricorrenti
	<b>ENTRATE DA RIDUZIONE DI ATTIVITA' FINANZIARIE</b>						
<b>5010000</b>	<b>Tipologia 100: Alienazione di attività finanziarie</b>	<b>0,00</b>	<b>0,00</b>	<b>0,00</b>	<b>0,00</b>	<b>0,00</b>	<b>0,00</b>
5010100	Alienazione di partecipazioni	0,00	0,00	0,00	0,00	0,00	0,00
<b>5000000</b>	<b>Totale TITOLO 5</b>	<b>0,00</b>	<b>0,00</b>	<b>0,00</b>	<b>0,00</b>	<b>0,00</b>	<b>0,00</b>

PREVISIONI DI COMPETENZA - TITOLO 6 - ACCENSIONE DI PRESTITI

TITOLO TIPOLOGIA CATEGORIA	DENOMINAZIONE	Previsioni dell'anno 2025		Previsioni dell'anno 2026		Previsioni dell'anno 2027	
		Totale	di cui entrate non ricorrenti	Totale	di cui entrate non ricorrenti	Totale	di cui entrate non ricorrenti
	<b>ACCENSIONE PRESTITI</b>						
6030000	Tipologia 300: Accensione Mutui e altri finanziamenti a medio lungo termine	0,00	0,00	0,00	0,00	0,00	0,00
6030100	Finanziamenti a medio lungo termine	0,00	0,00	0,00	0,00	0,00	0,00
6000000	Totale TITOLO 6	0,00	0,00	0,00	0,00	0,00	0,00

### **Contributi per permesso di costruire**

La previsione del contributo per permesso di costruire e la sua percentuale di destinazione alla spesa corrente confrontata con gli accertamenti degli ultimi anni è la seguente:

Anno	Importo totale	Importo destinato alla spesa corrente	% alla spesa corrente
2024	245.000,00	200.000,00	81,63%
2025	245.000,00	200.000,00	81,63%
2026	245.000,00	200.000,00	81,63%

La legge di bilancio per l'anno 2017 (L: 232/2016), all'art. 1 comma 460 prevede che a partire dal 1/1/2018 i proventi del contributo per permesso di costruire e relative sanzioni siano destinati esclusivamente a:

- realizzazione e manutenzione ordinaria e straordinaria delle opere di urbanizzazione primaria e secondaria;
- risanamento di complessi edilizi compresi nei centri storici e nelle periferie degradate;
- interventi di riuso e di rigenerazione;
- interventi di demolizione di costruzioni abusive;
- acquisizione e realizzazione di aree verdi destinate ad uso pubblico;
- interventi di tutela e riqualificazione dell'ambiente e del paesaggio, anche ai fini della prevenzione e della mitigazione del rischio idrogeologico e sismico e della tutela e riqualificazione del patrimonio rurale pubblico;
- interventi volti a favorire l'insediamento di attività di agricoltura in ambito urbano;
- a spese di progettazione per opere pubbliche (inciso introdotto da ultimo dall'art. 1-bis, comma 1 del D.L. 16 ottobre 2017, n. 148 (in G.U. 16/10/2017, n.242).

### **Contributi agli investimenti**

In questa voce sono classificati i contributi in conto capitale previsti e provenienti dallo Stato, dalla Regione e trasferimenti da privati per complessivi € 1.963.000,00 per l'anno 2025, € 2.318.850,00 per l'anno 2026 ed € 3.159.780,00 per l'anno 2027.

## 12. Spese in conto capitale

### SPESE IN CONTO CAPITALE PER MISSIONE, PROGRAMMA E MACROAGGREGATO

RIEPILOGO DELLE MISSIONI	DENOMINAZIONE	RESIDUI PRESUNTI AL TERMINE DEL 2024		PREVISIONI DEFINITIVE DEL 2024	PREVISIONI DELL' ANNO 2025	PREVISIONI DELL'ANNO 2026	PREVISIONI DELL'ANNO 2027
	<b>DISAVANZO DI AMMINISTRAZIONE</b>			0,00	0,00	0,00	0,00
<b>TOTALE MISSIONE 1</b>	<b>Servizi istituzionali e generali e di gestione</b>	527.961,01	<b>previsione di</b>	1.302.450,37	90.500,00	90.500,00	90.500,00
			<b>di cui già impegnato *</b>		0,00	0,00	0,00
			<b>di cui fondo pluriennale</b>	0,00	0,00	0,00	0,00
			<b>previsione di cassa</b>	1.410.039,68	618.461,01		
<b>TOTALE MISSIONE 3</b>	<b>Ordine pubblico e sicurezza</b>	537,04	<b>previsione di</b>	11.102,00	0,00	0,00	0,00
			<b>di cui già impegnato *</b>		0,00	0,00	0,00
			<b>di cui fondo pluriennale</b>	0,00	0,00	0,00	0,00
			<b>previsione di cassa</b>	12.839,04	537,04		
<b>TOTALE MISSIONE 4</b>	<b>Istruzione e diritto allo studio</b>	773.894,16	<b>previsione di</b>	2.101.968,55	0,00	0,00	649.780,00
			<b>di cui già impegnato *</b>		0,00	0,00	0,00
			<b>di cui fondo pluriennale</b>	0,00	0,00	0,00	0,00
			<b>previsione di cassa</b>	2.076.671,65	773.894,16		
<b>TOTALE MISSIONE 5</b>	<b>Tutela e valorizzazione dei beni e attività culturali</b>	0,00	<b>previsione di</b>	3.000,00	0,00	600.000,00	0,00
			<b>di cui già impegnato *</b>		0,00	0,00	0,00
			<b>di cui fondo pluriennale</b>	0,00	0,00	0,00	0,00
			<b>previsione di cassa</b>	0,00	0,00		
<b>TOTALE MISSIONE 6</b>	<b>Politiche giovanili, sport e tempo libero</b>	419.839,93	<b>previsione di</b>	754.519,10	0,00	565.000,00	2.300.000,00
			<b>di cui già impegnato *</b>		0,00	0,00	0,00
			<b>di cui fondo pluriennale</b>	0,00	0,00	0,00	0,00
			<b>previsione di cassa</b>	788.565,73	419.839,93		
<b>TOTALE MISSIONE 8</b>	<b>Assetto del territorio ed edilizia abitativa</b>	6.632,82	<b>previsione di</b>	21.396,50	0,00	0,00	0,00
			<b>di cui già impegnato *</b>		0,00	0,00	0,00
			<b>di cui fondo pluriennale</b>	0,00	0,00	0,00	0,00
			<b>previsione di cassa</b>	15.896,50	6.632,82		
<b>TOTALE MISSIONE 9</b>	<b>Sviluppo sostenibile e tutela del territorio e dell'ambiente</b>	77.711,00	<b>previsione di</b>	254.470,13	10.000,00	10.000,00	10.000,00
			<b>di cui già impegnato *</b>		0,00	0,00	0,00
			<b>di cui fondo pluriennale</b>	0,00	0,00	0,00	0,00
			<b>previsione di cassa</b>	300.913,28	87.711,00		
<b>TOTALE MISSIONE 10</b>	<b>Trasporti e diritto alla mobilità</b>	1.586.894,14	<b>previsione di</b>	5.014.907,52	2.022.500,00	803.350,00	269.500,00
			<b>di cui già impegnato *</b>		0,00	0,00	0,00
			<b>di cui fondo pluriennale</b>	0,00	0,00	0,00	0,00
			<b>previsione di cassa</b>	5.087.714,55	3.609.394,14		

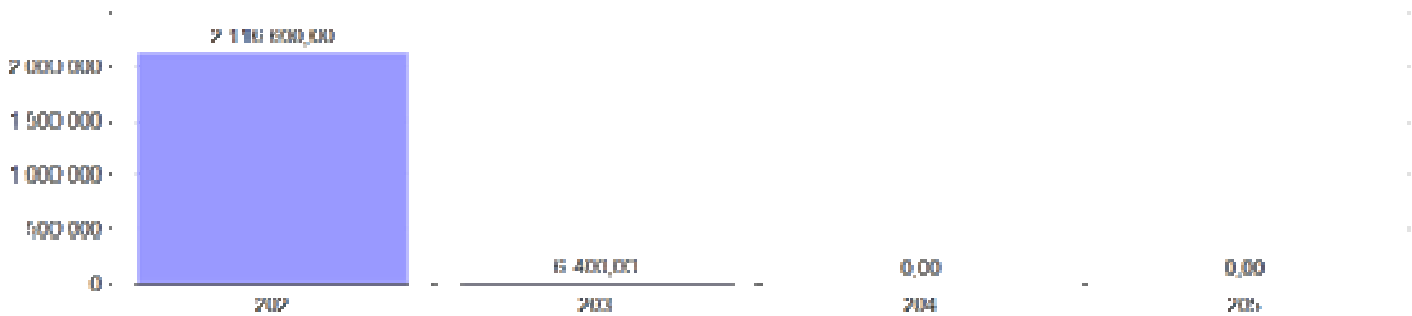
SPESE IN CONTO CAPITALE PER MISSIONE, PROGRAMMA E MACROAGGREGATO

<b>TOTALE MISSIONE</b> <b>11</b>	<b>Soccorso civile</b>	0,00	<b>previsione di</b>	4.184,60	0,00	0,00	0,00
			<b>di cui già impegnato *</b>		0,00	0,00	0,00
			<b>di cui fondo pluriennale</b>	0,00	0,00	0,00	0,00
			<b>previsione di cassa</b>	41.846,00	0,00		
<b>TOTALE MISSIONE</b> <b>12</b>	<b>Diritti sociali, politiche sociali e famiglia</b>	53.517,17	<b>previsione di</b>	275.459,27	0,00	410.000,00	0,00
			<b>di cui già impegnato *</b>		0,00	0,00	0,00
			<b>di cui fondo pluriennale</b>	0,00	0,00	0,00	0,00
			<b>previsione di cassa</b>	251.012,16	53.517,17		
<b>TOTALE MISSIONE</b> <b>14</b>	<b>Sviluppo economico e competitività</b>	0,00	<b>previsione di</b>	0,00	0,00	0,00	0,00
			<b>di cui già impegnato *</b>		0,00	0,00	0,00
			<b>di cui fondo pluriennale</b>	0,00	0,00	0,00	0,00
			<b>previsione di cassa</b>	0,00	0,00		
<b>TOTALE MISSIONI</b>		3.446.987,27	<b>previsione di</b>	9.743.458,04	2.123.000,00	2.478.850,00	3.319.780,00
			<b>di cui già impegnato *</b>		0,00	0,00	0,00
			<b>di cui fondo pluriennale</b>	0,00	0,00	0,00	0,00
			<b>previsione di cassa</b>	9.985.498,59	5.569.987,27		
<b>TOTALE GENERALE DELLE SPESE</b>		3.446.987,27	<b>previsione di</b>	9.743.458,04	2.123.000,00	2.478.850,00	3.319.780,00
			<b>di cui già impegnato *</b>		0,00	0,00	0,00
			<b>di cui fondo pluriennale</b>	0,00	0,00	0,00	0,00
			<b>previsione di cassa</b>	9.985.498,59	5.569.987,27		

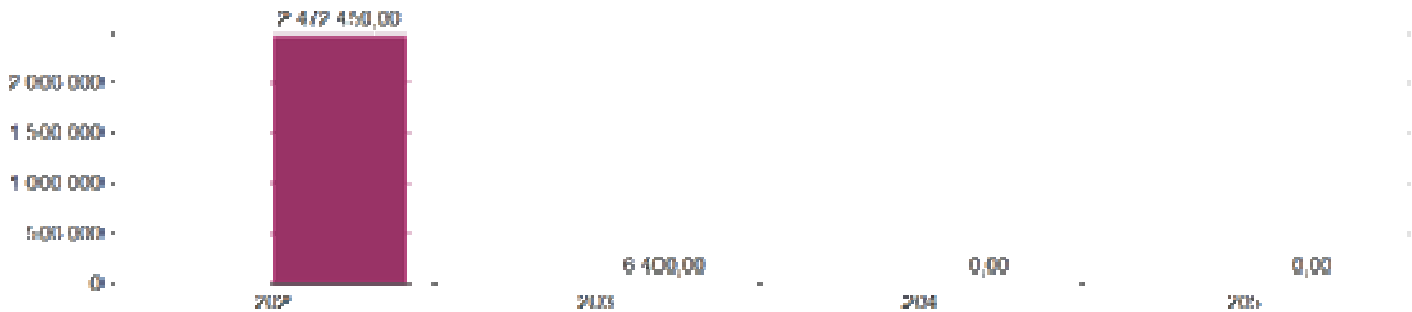
SPESE IN CONTO CAPITALE PER TITOLO E MACROAGGREGATO

TOTALI MACROAGGREGATI DI SPESA		Previsioni dell'anno 2025		Previsioni dell'anno 2026		Previsioni dell'anno 2027	
		Totale	- di cui spese non ricorrenti	Totale	- di cui spese non ricorrenti	Totale	- di cui spese non ricorrenti
	<b>TITOLO 2 - Spese in conto capitale</b>						
202	Investimenti fissi lordi e acquisto di terreni	2.116.600,00	0,00	2.472.450,00	0,00	3.313.380,00	0,00
203	Contributi agli investimenti	6.400,00	0,00	6.400,00	0,00	6.400,00	0,00
204	Altri trasferimenti in conto capitale	0,00	0,00	0,00	0,00	0,00	0,00
205	Altre spese in conto capitale	0,00	0,00	0,00	0,00	0,00	0,00
	<b>TOTALE TITOLO 2</b>	<b>2.123.000,00</b>	<b>0,00</b>	<b>2.478.850,00</b>	<b>0,00</b>	<b>3.319.780,00</b>	<b>0,00</b>
	<b>TOTALE</b>	<b>2.123.000,00</b>	<b>0,00</b>	<b>2.478.850,00</b>	<b>0,00</b>	<b>3.319.780,00</b>	<b>0,00</b>

Spese per Titolo e Macro Aggr. Anno 2025



Spese per Titolo e Macro Aggr. Anno 2026



Spese per Titolo e Macro Aggr. Anno 2027



**SPESE IN CONTO CAPITALE PER MISSIONE E MACROAGGREGATO**

MISSIONI E PROGRAMMI \ MACROAGGREGATI	Tributi in conto capitale a carico dell'ente	Investimenti fissi lordi	Contributi agli investimenti	Trasferimenti in conto capitale	Altre spese in conto capitale	Totale SPESE IN CONTO CAPITALE	Acquisizioni di attività finanziarie	Concessione crediti di breve termine	Concessione crediti di medio-lungo termine	Altre spese per incremento di attività finanziarie	Totale SPESE PER INCREMENTO DI ATTIVITA' FINANZIARIE
	201	202	203	204	205	200	301	302	303	304	300
<b>TOTALE MISSIONE 1 - Servizi istituzionali e generali e di gestione</b>	0,00	84.100,00	6.400,00	0,00	0,00	90.500,00	0,00	0,00	0,00	0,00	0,00
<b>TOTALE MISSIONE 3 - Ordine pubblico e sicurezza</b>	0,00	0,00	0,00	0,00	0,00	0,00	0,00	0,00	0,00	0,00	0,00
<b>TOTALE MISSIONE 4 - Istruzione e diritto allo studio</b>	0,00	0,00	0,00	0,00	0,00	0,00	0,00	0,00	0,00	0,00	0,00
<b>TOTALE MISSIONE 5 - Tutela e valorizzazione dei beni e attività culturali</b>	0,00	0,00	0,00	0,00	0,00	0,00	0,00	0,00	0,00	0,00	0,00
<b>TOTALE MISSIONE 6 - Politiche giovanili, sport e tempo libero</b>	0,00	0,00	0,00	0,00	0,00	0,00	0,00	0,00	0,00	0,00	0,00
<b>TOTALE MISSIONE 8 - Assetto del territorio ed edilizia abitativa</b>	0,00	0,00	0,00	0,00	0,00	0,00	0,00	0,00	0,00	0,00	0,00
<b>TOTALE MISSIONE 9 - Sviluppo sostenibile e tutela del territorio e dell'ambiente</b>	0,00	10.000,00	0,00	0,00	0,00	10.000,00	0,00	0,00	0,00	0,00	0,00
<b>TOTALE MISSIONE 10 - Trasporti e diritto alla mobilità</b>	0,00	2.022.500,00	0,00	0,00	0,00	2.022.500,00	0,00	0,00	0,00	0,00	0,00
<b>TOTALE MISSIONE 11 - Soccorso civile</b>	0,00	0,00	0,00	0,00	0,00	0,00	0,00	0,00	0,00	0,00	0,00
<b>TOTALE MISSIONE 12 - Diritti sociali, politiche sociali e famiglia</b>	0,00	0,00	0,00	0,00	0,00	0,00	0,00	0,00	0,00	0,00	0,00
<b>TOTALE MISSIONE 14 - Sviluppo economico e competitività</b>	0,00	0,00	0,00	0,00	0,00	0,00	0,00	0,00	0,00	0,00	0,00
<b>TOTALE GENERALE DELLE SPESE</b>	0,00	2.116.600,00	6.400,00	0,00	0,00	2.123.000,00	0,00	0,00	0,00	0,00	0,00



### 13. Limite di indebitamento e interventi per spese d'investimento finanziati con debito e risorse disponibili

PROSPETTO DIMOSTRATIVO DEL RISPETTO DEI VINCOLI DI INDEBITAMENTO DEGLI ENTI LOCALI				
ENTRATE RELATIVE AI PRIMI TRE TITOLI DELLE ENTRATE (rendiconto penultimo anno precedente quello in cui viene prevista l'assunzione dei mutui), ex art. 204, c. 1 del D.L.gs. N. 267/20200		COMPETENZA ANNO 2025	COMPETENZA ANNO 2026	COMPETENZA ANNO 2027
1) Entrate correnti di natura tributaria, contributiva e perequativa (Titolo I)	(+)	4.478.228,60	4.661.695,62	4.681.737,20
2) Trasferimenti correnti (Titolo II)	(+)	628.491,47	1.034.427,53	460.509,28
3) Entrate extratributarie (Titolo III)	(+)	1.209.454,04	1.887.073,96	1.362.143,71
<b>TOTALE ENTRATE PRIMI TRE TITOLI</b>		<b>6.316.174,11</b>	<b>7.583.197,11</b>	<b>6.504.390,19</b>
SPESA ANNUALE PER RATE MUTUI/OBBLIGAZIONI				
Livello massimo di spesa annuale (1):	(+)	631.617,41	758.319,71	650.439,02
Ammontare interessi per mutui, prestiti obbligazionari, aperture di credito e garanzie di cui all'articolo 207 del TUEL autorizzati fino al	(-)	0,00	0,00	0,00
Ammontare interessi per mutui, prestiti obbligazionari, aperture di credito e garanzie di cui all'articolo 207 del TUEL autorizzati nell'esercizio in corso	(-)	0,00	0,00	0,00
Contributi erariali in c/interessi su mutui	(+)	0,00	0,00	0,00
Ammontare interessi riguardanti debiti espressamente esclusi dai limiti di	(+)	0,00	0,00	0,00
Ammontare disponibile per nuovi interessi		631.617,41	758.319,71	650.439,02
TOTALE DEBITO CONTRATTO				
Debito contratto al 31/12/esercizio precedente	(+)	0,00	0,00	0,00
Debito autorizzato nell'esercizio in corso	(+)	0,00	0,00	0,00
<b>TOTALE DEBITO DELL'ENTE</b>		<b>0,00</b>	<b>0,00</b>	<b>0,00</b>
DEBITO POTENZIALE				
Garanzie principali o sussidiarie prestate dall'Ente a favore di altre Amministrazioni pubbliche e di altri soggetti		0,00	0,00	0,00
di cui, garanzie per le quali è stato costituito accantonamento		0,00	0,00	0,00
Garanzie che concorrono al limite di indebitamento		0,00	0,00	0,00

(1) Per gli enti locali l'importo annuale degli interessi sommato a quello dei mutui precedentemente contratti, a quello dei prestiti obbligazionari precedentemente emessi, a quello delle aperture di credito stipulate ed a quello derivante da garanzie prestate ai sensi dell'articolo 207, al netto dei contributi statali e regionali in conto interessi, non supera il 12 per cento, per l'anno 2011, l'8 per cento, per gli anni dal 2012 al 2014, e il 10 per cento, a decorrere dall'anno 2015, delle entrate relative ai primi tre titoli del rendiconto del penultimo anno precedente quello in cui viene prevista l'assunzione dei mutui. Per gli enti locali di nuova istituzione si fa riferimento, per i primi due anni, ai corrispondenti dati finanziari del bilancio di previsione (art. 204, comma 1, del TUEL)

(2) Con riferimento anche ai finanziamenti imputati contabilmente agli esercizi successivi

#### **14. Elenco delle garanzie principali e sussidiarie**

L'Ente non ha rilasciato alcuna garanzia diretta.

#### **15. Strumenti finanziari derivati**

L'Ente non ha alcun contratto derivato in corso.

#### **16. Elenco partecipazioni**

L'elenco delle partecipazioni è di seguito riportato:

- |                                     |                            |                         |         |
|-------------------------------------|----------------------------|-------------------------|---------|
| - Aqua Seprio Servizi srl (Mozzate) | codice fiscale 02749880130 | quota di partecipazione | 1,00%;  |
| - Alfa srl (Varese)                 | codice fiscale 03481930125 | quota di partecipazione | 1,135%; |

I dati principali delle società sono pubblicati sul sito internet dell'Ente nella sezione Amministrazione Trasparente alla voce "enti controllati-società partecipate" e sono riscontrabili nei siti internet indicati.

A seguito dell'assunzione della gestione del servizio idrico integrato da parte della società Alfa srl è prevista la cessione della quota di partecipazione nella società Aqua Seprio Servizio srl. Dopo tanti tentativi la cessione dovrebbe concludersi al più tardi nei primi mesi dell'anno 2025.

#### **17. Indicatori di bilancio**

L'articolo 18-bis del decreto legislativo n. 118 del 2011 prevede che le Regioni, gli enti locali e i loro enti ed organismi strumentali, adottino un sistema di indicatori semplici, denominato "Piano degli indicatori e dei risultati attesi di bilancio" misurabili e riferiti ai programmi e agli altri aggregati del bilancio, costruiti secondo criteri e metodologie comuni.

In attuazione di detto articolo, è stato emanato per gli enti locali il decreto del Ministero dell'interno del 22 dicembre 2015.

In rapporto dal dettato normativo evidenziato è stato redatto il Piano degli indicatori per l'Ente come strumento di programmazione da approvare con il bilancio di previsione 2025/2027.

#### **18. Fondo di garanzia dei debiti commerciali**

Il rispetto dei tempi di pagamento è inserito tra le riforme abilitanti del PNRR (riforma 1.11) ed è, quindi, considerato tra gli interventi funzionali a garantire l'attuazione del Piano nel suo complesso. Inoltre, la tempestività dei pagamenti è condizione necessaria perché la procedura d'infrazione intrapresa dalla Commissione europea contro l'Italia per la violazione della direttiva 2011/7/UE possa concludersi positivamente.

L'articolo 1 della legge 30 dicembre 2018, n. 145 ha introdotto un'importante norma, valida quale principio fondamentale di coordinamento della finanza pubblica, ai fini della tutela economica della Repubblica ai sensi degli articoli 117, terzo comma, e 119, secondo comma, della Costituzione.

In particolare viene introdotto l'obbligo per le amministrazioni pubbliche di accantonare in bilancio un apposito fondo a garanzia dei debiti commerciali scaduti, con la finalità di limitare la capacità degli enti di porre in essere ulteriori spese qualora gli stessi non siano rispettosi dei termini di pagamento dei debiti commerciali di cui al D.Lgs. 231/2011 (30 giorni dalla ricezione della fattura) ovvero in caso di mancata riduzione del 10 per cento del debito commerciale residuo rispetto all'anno precedente.

L'accantonamento obbligatorio varia dall'uno al cinque per cento dell'ammontare degli stanziamenti dell'esercizio in corso riguardanti la spesa per acquisto di beni e servizi, al netto delle spese vincolate, proporzionalmente alla gravità del ritardo rilevato sui pagamenti.

Il Fondo garanzia debiti commerciali (FGDC), su cui non è possibile disporre impegni e pagamenti, a fine esercizio confluisce nella quota libera del risultato di amministrazione.

Nel corso dell'esercizio l'accantonamento al Fondo di garanzia debiti commerciali dovrà essere adeguato alle variazioni di bilancio relative agli stanziamenti della spesa per acquisto di beni e servizi, al netto degli stanziamenti di spesa che utilizzano risorse con specifico vincolo di destinazione.

Con il D.L. 34/2019 viene previsto che, in caso di mancata riduzione del 10 per cento del debito

commerciale residuo rispetto all'anno precedente, la norma non si applichi alle amministrazioni per le quali il debito commerciale residuo scaduto non superi il 5 per cento del totale delle fatture ricevute. Inoltre si prevede che il Fondo di garanzia debiti commerciali accantonato nel risultato di amministrazione sia liberato nell'esercizio successivo a quello in cui siano rispettate determinate condizioni di virtuosità.

Entro il 28 febbraio di ciascun anno l'ente dovrà essere adottare una delibera con la quale viene stanziato nella parte corrente del bilancio l'accantonamento in questione, nel caso in cui siano state rilevate le condizioni di cui al comma 859, riferite all'esercizio precedente: tale accantonamento dovrà essere stanziato anche in caso di esercizio provvisorio o gestione provvisoria (art. 9 comma 2 DL 152/2021), ai fini della tempestiva attuazione del PNRR. L'indicatore relativo al debito commerciale residuo, fino al 2023 può essere elaborato sulla base dei dati contabili dell'Ente previo invio della comunicazione dello stock di debito residuo scaduto relativa ai due esercizi e previa verifica da parte del competente organo di controllo di regolarità amministrativa e contabile.

In relazione a quanto specificato nella circolare MEF n. 17/2022 in merito al calcolo dei tempi di pagamento e di ritardo con il metodo della media semplice, qualora gli stessi non risultino inferiori alla media semplice di oltre 20 giorni (30 giorni per gli enti del settore sanitario), nel 2023, e 15 giorni (20 giorni per gli enti del settore sanitario) nel 2024, l'IFEL è intervenuta con una nota del 20 ottobre 2023 specificando che nessuna norma è recentemente intervenuta a ridefinire gli indicatori di cui all'art. 1, co. 859, lettere a) e b), della legge n. 145 del 2018 e, di conseguenza, l'indicatore di ritardo annuale dei pagamenti, sulla cui verifica è basata l'applicazione delle citate misure di garanzia a partire dal 2021, deve essere calcolato esclusivamente come media ponderata e non come media semplice.

L'applicazione della media semplice avverrà infatti in caso di mancato raggiungimento dei target previsti dalla Riforma n. 1.11 del PNRR relativa alla "Riduzione dei tempi di pagamento delle pubbliche amministrazioni e delle autorità sanitarie"; tali indicatori sui tempi di pagamento si riferiscono ai vari comparti della pubblica amministrazione e non ai singoli enti.

Si evidenzia che non è stata istituito nella parte spesa del bilancio di previsione finanziario 2025-2027 il Fondo di garanzia dei debiti commerciali in quanto da calcoli previsionali l'Ente rispetta i parametri di legge.

La situazione attuale è la seguente riscontrata sul sito del MEF è la seguente:

descrizione	unità	valore
Stock del debito al 31/12/2023	€	3.749,43
Obiettivo di riduzione del debito (-10%)	€	3.374,49
Fatture ricevute al 30/10/2024	€	4.824.364,29
Franchigia 5% delle fatture ricevute nel 2024	€	241.218,21
Stock del debito al 30/10/2024	€	2.943,55
Tempo medio di ritardo dei pagamenti:	gg.	-13,97
Tempo medio ponderato di pagamento	gg.	16,63
ITP al 29/11/2024	gg.	-18,51